

PROJECTE DE LES OBRES
D'AMPLIACIÓ DE LES VORERES DEL
CARRER DEL PADRÓ I CANVI DE
SENTIT DE CIRCULACIÓ DEL CARRER
CALVARI

Ajuntament de Ripollet
Serveis Tècnics Municipals
Febrer de 2024

Signatura 1 de 1
Josep Soler Padrós
08/03/2024

Podeu descarregar una còpia autèntica d'aquest document des de la seu electrònica:

Codi Segur de Validació	af58ac38422a4684a6ce95894f90ee63001
Url de validació	https://seu.ripollet.cat/absis/idi/arx/idiarxabsaweb/catala/asp/verificadorfirma.asp
Metadades	Origen: Origen administració Estat d'elaboració: Original



Índex

- Memòria descriptiva.
- Estudi Bàsic de Seguretat i Salut
- Estudi de Gestió de Residus.
- Plànols.
 - Emplaçament.
 - Enderrocs
 - Estat final.
 - Detalls.
- Plec de condicions tècniques.
- Pressupost.
 - Pressupost.
 - Amidaments.
 - Justificació de preus.
 - Quadre de preus 1.
 - Quadre de preus 2.
 - Resum de pressupost.
 - Últim full.

Signatura 1 de 1
Josep Soler Padrós
08/03/2024

Podeu descarregar una còpia autèntica d'aquest document des de la seu electrònica:

Codi Segur de Validació	af58ac38422a4684a6ce95894f90ee63001
Url de validació	https://seu.ripollet.cat/absis/idi/arx/idiarxabsaweb/catala/asp/verificadorfirma.asp
Metadades	Origen: Origen administració Estat d'elaboració: Original



Memòria descriptiva

1. Antecedents i objecte.

Ens emplacem al terme municipal de Ripollet. L'objecte d'aquestes obres és l'ampliació de les voreres del carrer del Padró, en el tram entre el carrer d'Isabel la Catòlica i el carrer Calvari que fa que l'actual vorera tingui la necessitat de superar els estàndards d'accessibilitat mínims que requereix la normativa. A més a més, es persegueix també el canvi de sentit de circulació del carrer Calvari amb l'objectiu de la millora de l'accessibilitat en aquest punt del municipi.

El present projecte està redactat pels Serveis Tècnics de l'Ajuntament de Ripollet.

2. Justificació normativa, classificació de contractista, codi CPV i declaració responsable.

D'acord amb l'article 9 i 12 1.a) del Reglament d'obres, activitats i serveis de les Entitats Locals (ROAS) aquesta obra es considera ordinària i de reforma, contenint aquest projecte tots els documents enumerats en l'article 24 del mateix ROAS.

El criteri de correspondència entre les obres executades per l'empresa licitadora i les que constitueixen l'objecte del contracte és la pertinença al mateix subgrup de classificació, si el contracte està enquadrat en algun dels que estableix el Reglament general de la Llei de Contractes de les Administracions Públiques, aprovat per Real Decret 1098/2001, de 12 d'octubre, (RGCAP) i, en cas contrari, la igualtat entre els tres primers dígit dels respectius codis CPV. Es verificarà també que l'import mitjà del contracte sigui igual o inferior a la categoria de la classificació en el subgrup corresponent, tot d'acord amb l'article 92 LCSP.

Aquesta solvència s'entendrà acreditada pel fet d'estar en possessió de la classificació empresarial en els grups, subgrups i categories que s'indiquen a continuació:

GRUP	SUBGRUP	CATEGORIA Reial Decret 1098/2001	CATEGORIA Actual
G	6	b	1

A aquests efectes s'indica també el codi CPV que correspon a aquestes obres, que és el 45233140-2: Obres en vials.

Així mateix es declara que no s'està alterant l'objecte del contracte per tal d'evitar l'aplicació de les regles generals de contractació.

Signatura 1 de 1
Josep Soler Padrós
08/03/2024

Podeu descarregar una còpia autèntica d'aquest document des de la seu electrònica:

Codi Segur de Validació af58ac38422a4684a6ce95894f90ee63001

Url de validació <https://seu.ripollet.cat/absis/idi/arx/idiarxabsaweb/catala/asp/verificadorfirma.asp>

Metadades Origen: Origen administració Estat d'elaboració: Original



3. Consideracions generals: Característiques de la obra

Aquestes obres consistiran en l'ampliació de voreres en el tram del Carrer del Padró i el desplaçament de la línia d'enllumenat amb la instal·lació de noves columnes lluminàries LED per tal de deixar lliure el màxim de pas lliure i il·luminar-lo millor i més eficientment.

S'haurà de coordinar amb Policia Local i l'empresa de recollida d'escombraries per a possibles talls puntuals de carrer i preveure una circulació del trànsit alternativa per planificació d'obres.

4. Descripció de les obres

Genèricament els treballs a desenvolupar en aquest tram del carrer del Padró seran els següents:

- Senyalització dels treballs i desviat de trànsit. Aquestes feines aniran a càrrec de l'adjudicatari, que s'haurà de coordinar amb Policia Local.
- Tall amb disc de l'asfalt, formigó i/o paviment rígid dels límits de l'actuació.
- Enderroc del paviment existent en vorera i una part de l'asfalt de la zona de circulació.
- Desmuntatge dels llambordins del pas de vianants per una nova rasa.
- Eliminació de la senyalització horitzontal d'estacionament del carrer Calvari.
- Aixecament i/o regularització de tapes de registre, si cal.
- Obertura de noves rases per la col·locació de la nova vorada i rigola i també per la renovació de les instal·lacions d'enllumenat, sanejament i aigua.
- Formació de subbase del futur paviment.
- Execució de nova línia de vorada + rigola amb els guals pertinents.
- Desmuntatge de la línia d'enllumenat i instal·lació de noves columnes lluminàries LED.
- Substitució del tram del clavegueram procedent de la Casa Parroquial fins al col·lector amb els corresponents pous de registre
- Nova instal·lació elèctrica d'enllumenat.
- Nova instal·lació d'aigua
- Reposició de vorera i del pas de vianants de llambordins
- Reposició de l'asfalt per les rases i la creació d'un pas de vianants elevat.
- Pintat de la nova senyalització horitzontal pel canvi de sentit del carrer Calvari
- Recol·locació de la senyalització vertical pel canvi de sentit del carrer Calvari

5. Pressupost

El pressupost total de contracte (PEC) és de 128.334,94€.

PEM	Valor Estimat	PEC
89.127,67€	106.061,93€	128.334,94€

Signatura 1 de 1
Josep Soler Padrós
08/03/2024

Podeu descarregar una còpia autèntica d'aquest document des de la seu electrònica:	
Codi Segur de Validació	af58ac38422a4684a6ce95894f90ee63001
Url de validació	https://seu.ripollet.cat/absis/idi/arx/idiarxabsaweb/catala/asp/verificadorfirma.asp
Metadades	Origen: Origen administració Estat d'elaboració: Original



6. Termini, fases d'execució i pla d'obra.

El termini previst per a l'execució de les obres definides en aquest document serà de tres mesos.

Pla d'obra	Mesos								
	1			2			3		
Implantació i replanteig	■	■	■						
Demolició vorades		■	■						
Tall amb disc i demolició asfalt			■	■					
Obertura de rases i pous				■	■				
Sanejament					■	■			
Aigua					■	■			
Enllumenat					■	■			
Bases i formigonat vorera						■	■		
Pavimentació de vials							■	■	
Pavimentació de vorera								■	■
Senyalització								■	■
Seguretat i salut	■	■	■	■	■	■	■	■	■
Control de qualitat	■	■	■	■	■	■	■	■	■

7. Normativa vialitat

- **Ordre FOM/3460/2003**, de 28 de novembre, por la que se aprueba la norma 6.1-IC "Secciones de firme", de la instrucción de Carreteras. (BOE núm. 297 de 12/12/2003)
- **Ordre FOM/3459/2003**, de 28 de novembre, por la que se aprueba la norma 6.3-IC: "Rehabilitación de firmes", de la Instrucción de carreteras. (BOE núm. 297 de 12/12/2003)
- **Ordre 27/12/1999**, Norma 3.1-IC. "Trazado, de la Instrucción de carreteras" (BOE núm. 28 de 2/02/2000)
- **Orden de 14/05/1990** por la que se aprueba la Instrucción de carreteras 5.2-IC "Drenaje superficial" (BOE 17/09/1990)
- **UNE-EN-124 1995**. Dispositivos de cubrimiento y de cierre para zonas de circulación utilizadas por peatones y vehículos. Principios de construcción, ensayos de tipo, marcado, control de calidad.
- **Ordre 2/07/1976**, "PG-3/88, Pliego de Prescripciones Técnicas Generales para obras de carreteras" (BOE núm. 162 i 175 de 2/07/1976 i 7/07/1976 respectivament).
Posterioris modificacions:
Ordre Circular 292/86 T, de maig de 1986
Ordre Ministerial 31/07/86 (BOE 5/09/86)
Ordre Circular 293/86 T.
Ordre Circular 294/87 T., de 23/12/87.

Signatura 1 de 1
Josep Soler Padrós
08/03/2024

Podeu descarregar una còpia autèntica d'aquest document des de la seu electrònica:	
Codi Segur de Validació	af58ac38422a4684a6ce95894f90ee63001
Url de validació	https://seu.ripollet.cat/absis/idi/arx/idiarxabsaweb/catala/asp/verificadorfirma.asp
Metadades	Origen: Origen administració Estat d'elaboració: Original



Ordre Circular 295/87 T

Ordre Ministerial de 21/01/88 (BOE 3/02/88) sobre modificació de determinats articles del Plec de Prescripcions Tècniques Generals per a Obres de Carreteres i Ponts. (Modificació passa a denominar-se PG-4)

Ordre Circular 297/88 T., de 29/03/88.

Ordre Circular 299/89.

Ordre Ministerial de 8/05/89 (BOE 18/05/89), modificació de determinats articles del PG.

Ordre Ministerial de 18/09/89 (BOE 910/89)

Ordre Circular 311/90 , de 20 de març.

Ordre Circular 322/97, de 24 de febrer.

Ordre Circular 325/97, de 30/12/97.

Ordre Ministerial de 27/10/99 pel que s'actualitzen determinats articles del Plec de Prescripcions Tècniques Generals per a obres de Carreteres i ponts en el relatiu a conglomerants hidràulics i lligants hidrocarbonats (BOE 22/1/2000).

Ordre Ministerial de 28/10/1999 pel que s'actualitzen determinats articles del Plec de Prescripcions Tècniques Generals per a obres de Carreteres i ponts en el relatiu a senyalització, balissament i sistemes de contenció de vehicles (BOE 28/01/2000).

Ordre Circular 326/2000, de 17 de febrer.

Ordre Circular 5/2001, de 24 de maig.

Ordre Ministerial FOM/475/2002, de 13 de febrer, per la que s'actualitzen determinats articles del Plec de Prescripcions Tècniques Generals per a Obres de Carreteres i Ponts relatius a formigons i acers. (BOE 6/03/2002)

Ordre Ministerial FOM 1382/2002, de 16 de maig, per la que se actualitzen determinats articles del Plec de Prescripcions Tècniques Generals per a Obres de Carreteres i ponts relatius a la construcció d'explanacions, drenatges i fonaments (BOE, de l'11 de juliol).

Ordre Circular 8/01.

Ordre FOM/891/2004, de l'1 de març, per la que s'actualitzen determinats articles del Plec de prescripcions tècniques generals per a obres de carreteres i ponts, relatius a fermes i paviments.

8. Control de qualitat

Es disposarà d'acord amb la vigent instrucció, el pertinent control de qualitat, que en la seva major part respondrà a paviment asfàltic i formigó. Els controls a efectuar seran determinats per la Direcció Facultativa de les obres.

El control de qualitat anirà a càrrec de l'adjudicatari de les obres i en cap cas sobrepassarà al 1% de preu d'execució material de les obres.

Ripollet, Febrer de 2024

L'arquitecte tècnic municipal

Josep Soler Padrós

IMATGES - Actuació carrer del Padró i Calvari

Signatura 1 de 1
Josep Soler Padrós
08/03/2024

Podeu descarregar una còpia autèntica d'aquest document des de la seu electrònica:

Codi Segur de Validació af58ac38422a4684a6ce95894f90ee63001

Url de validació <https://seu.ripollet.cat/absis/idi/arx/idiarxabsaweb/catala/asp/verificadorfirma.asp>

Metadades Origen: Origen administració Estat d'elaboració: Original





Signatura 1 de 1
Josep Soler Padrós
08/03/2024

Podeu descarregar una còpia autèntica d'aquest document des de la seu electrònica:

Codi Segur de Validació af58ac38422a4684a6ce95894f90ee63001

Url de validació <https://seu.ripollet.cat/absis/idi/arx/idiarxabsaweb/catala/asp/verificadorfirma.asp>

Metadades Origen: Origen administració Estat d'elaboració: Original





Signatura 1 de 1
Josep Soler Padrós
08/03/2024

Podeu descarregar una còpia autèntica d'aquest document des de la seu electrònica:	
Codi Segur de Validació	af58ac38422a4684a6ce95894f90ee63001
Url de validació	https://seu.ripollet.cat/absis/idi/arx/idiarxabsaweb/catala/asp/verificadorfirma.asp
Metadades	Origen: Origen administració Estat d'elaboració: Original



ESTUDI BÀSIC DE SEGURETAT I SALUT A LES OBRES DE CONSTRUCCIÓ.

Dades de l'obra

Tipus d'obra:	Projecte de les obres d'ampliació de les voreres del carrer del Padró i canvi de sentit de circulació del carrer Calvari de Ripollet.
Emplaçament:	Carrer del Padró, entre el tram d'Isabel la Catòlica i el carrer Calvari.
Tècnic/s autor/s:	Josep Soler Padrós com a arquitecte tècnic municipal.
Tècnic redactor de l'Estudi Bàsic de Seguretat i Salut:	Josep Soler Padrós com a arquitecte tècnic municipal.

Dades tècniques de l'emplaçament

Condicions físiques i d'ús dels edificis de l'entorn:	Via pública
Termini d'execució:	Tres mesos.

Compliment del R.D. 1627/97 de 24 d'octubre sobre disposicions mínimes de seguretat i salut a les obres de construcció

Aquest Estudi Bàsic de Seguretat i Salut estableix, durant l'execució d'aquesta obra, les previsions respecte a la prevenció de riscos d'accidents i malalties professionals, així com informació útil per efectuar en el seu dia, en les degudes condicions de seguretat i salut, els previsible treballs posteriors de manteniment.

Servirà per donar unes directrius bàsiques a l'empresa constructora per dur a terme les seves obligacions en el terreny de la prevenció de riscos professionals, facilitant el seu desenvolupament, d'acord amb el Reial Decret 1627/1997 de 24 d'octubre, pel qual s'estableixen disposicions mínimes de seguretat i de salut a les obres de construcció.

En base a l'art. 7è, i en aplicació d'aquest Estudi Bàsic de Seguretat i Salut, el contractista ha d'elaborar un Pla de Seguretat i Salut en el treball en el qual s'analitzin, estudiïn, desenvolupin i complementin les previsions contingudes en el present document.

El Pla de Seguretat i Salut haurà de ser aprovat abans de l'inici de l'obra pel Coordinador de Seguretat i Salut durant l'execució de l'obra o, quan no n'hi hagi, per la Direcció Facultativa. En cas d'obres de les Administracions Públiques s'haurà de sotmetre a l'aprovació d'aquesta Administració.

Es recorda l'obligatorietat de què a cada centre de treball hi hagi un Llibre d'Incidències pel seguiment del Pla. Qualsevol anotació feta al Llibre d'Incidències haurà de posar-se en coneixement de la Inspecció de Treball i Seguretat Social en el termini de 24 hores.

Tanmateix es recorda que, segons l'art. 15è del Reial Decret, els contractistes i subcontractistes hauran de garantir que els treballadors rebin la informació adequada de totes les mesures de seguretat i salut a l'obra.

Abans del començament dels treballs el promotor haurà d'efectuar un avis a l'autoritat laboral competent, segons model inclòs a l'annex III del Reial Decret.

La comunicació d'obertura del centre de treball a l'autoritat laboral competent haurà d'incloure el Pla de Seguretat i Salut.

El Coordinador de Seguretat i Salut durant l'execució de l'obra o qualsevol integrant de la Direcció Facultativa, en cas d'apreciar un risc greu imminent per a la seguretat dels treballadors, podrà aturar l'obra parcialment o totalment, comunicant-lo a la Inspecció de Treball i Seguretat Social, al contractista, subcontractistes i representants dels treballadors.

Les responsabilitats dels coordinadors, de la Direcció Facultativa i del promotor no eximiran de les seves responsabilitats als contractistes i als subcontractistes (art. 11è).

Principis generals aplicables durant l'execució de l'obra

Signatura 1 de 1
Josep Soler Padrós
08/03/2024

Podeu descarregar una còpia autèntica d'aquest document des de la seu electrònica:

Codi Segur de Validació	af58ac38422a4684a6ce95894f90ee63001
Url de validació	https://seu.ripollet.cat/absis/idi/arx/idiarxabsaweb/catala/asp/verificadorfirma.asp
Metadades	Origen: Origen administració Estat d'elaboració: Original



L'article 10 del R.D.1627/1997 estableix que s'aplicaran els principis d'acció preventiva recollits en l'art. 15è de la "Ley de Prevención de Riesgos Laborales (Ley 31/1995, de 8 de noviembre)" durant l'execució de l'obra i en particular en les següents activitats:

- El manteniment de l'obra en bon estat d'ordre i neteja
- L'elecció de l'emplaçament dels llocs i àrees de treball, tenint en compte les seves condicions d'accés i la determinació de les vies o zones de desplaçament o circulació
- La manipulació dels diferents materials i la utilització dels mitjans auxiliars
- El manteniment, el control previ a la posada en servei i el control periòdic de les Instal·lacions i dispositius necessaris per a l'execució de l'obra, amb objecte de corregir els defectes que poguessin afectar a la seguretat i salut dels treballadors
- La delimitació i condicionament de les zones d'emmagatzematge i dipòsit dels diferents materials, en particular si es tracta de matèries i substàncies perilloses
- La recollida dels materials perillosos utilitzats
- L'emmagatzematge i l'eliminació o evacuació de residus i runes
- L'adaptació en funció de l'evolució de l'obra del període de temps efectiu que s'haurà de dedicar a les diferents feines o fases del treball
- La cooperació entre els contractistes, subcontractistes i treballadors autònoms
- Les interaccions i incompatibilitats amb qualsevol altre tipus de feina o activitat que es realitzi a l'obra o prop de l'obra.

Els **principis d'acció preventiva** establerts a l'article 15è de la Llei 31/95 són els següents: L'empresari aplicarà les mesures que integren el deure general de prevenció, d'acord amb els següents principis generals:

- Evitar riscos
- Avaluar els riscos que no es puguin evitar
- Combatre els riscos a l'origen
- Adaptar el treball a la persona, en particular amb el que respecta a la concepció dels llocs de treball, l'elecció dels equips i els mètodes de treball i de producció, per tal de reduir el treball monòton i repetitiu i reduir els efectes del mateix a la salut
- Tenir en compte l'evolució de la tècnica
- Substituir allò que és perillós per allò que tingui poc o cap perill
- Planificar la prevenció, buscant un conjunt coherent que integri la tècnica, l'organització del treball, les condicions de treball, les relacions socials i la influència dels factors ambientals en el treball
- Adoptar mesures que posin per davant la protecció col·lectiva a la individual
- Donar les degudes instruccions als treballadors

L'empresari tindrà en consideració les capacitats professionals dels treballadors en matèria de seguretat i salut en el moment d'encomanar les feines

L'empresari adoptarà les mesures necessàries per garantir que només els treballadors que hagin rebut informació suficient i adequada puguin accedir a les zones de risc greu i específic

L'efectivitat de les mesures preventives haurà de preveure les distraccions i imprudències no temeràries que pogués cometre el treballador. Per a la seva aplicació es tindran en compte els riscos addicionals que poguessin implicar determinades mesures preventives, que només podran adoptar-se quan la magnitud dels esmentats riscos sigui substancialment inferior a les dels que es pretén controlar i no existeixin alternatives més segures

Podran concertar operacions d'assegurances que tinguin com a finalitat garantir com a àmbit de cobertura la previsió de riscos derivats del treball, l'empresa respecte dels seus treballadors, els treballadors autònoms respecte d'ells mateixos i les societats cooperatives respecte els socis, l'activitat dels quals consisteixi en la prestació del seu treball personal.

Identificació dels riscos.

Sense perjudici de les disposicions mínimes de Seguretat i Salut aplicables a l'obra establertes a l'annex IV del Reial Decret 1627/1997 de 24 d'octubre, s'enumeren a continuació els riscos particulars de diferents treballs d'obra, tot i considerant que alguns d'ells es poden donar durant tot el procés d'execució de l'obra o bé ser aplicables a d'altres feines.

S'haurà de tenir especial cura en els riscos més usuals a les obres, com ara són, caigudes, talls, cremades, erosions i cops, havent-se d'adoptar en cada moment la postura més adient pel treball que es realitzi.

Signatura 1 de 1
Josep Soler Padrós
08/03/2024

Podeu descarregar una còpia autèntica d'aquest document des de la seu electrònica:	
Codi Segur de Validació	af58ac38422a4684a6ce95894f90ee63001
Url de validació	https://seu.ripollet.cat/absis/idi/arx/idiarxabsaweb/catala/asp/verificadorfirma.asp
Metadades	Origen: Origen administració Estat d'elaboració: Original



A més, s'ha de tenir en compte les possibles repercussions a les estructures d'edificació veïnes i tenir cura en minimitzar en tot moment el risc d'incendi.

Tanmateix, els riscos relacionats s'hauran de tenir en compte pels previsibles treballs posteriors (reparació, manteniment...).

Mitjans i maquinaria

- Atropellaments, topades amb altres vehicles, atrapades
- Interferències amb Instal·lacions de subministrament públic (aigua, llum, gas...)
- Desplom i/o caiguda de maquinària d'obra (sitges, grues...)
- Riscos derivats del funcionament de grues
- Caiguda de la càrrega transportada
- Generació excessiva de pols o emanació de gasos tòxics
- Caigudes des de punts alts i/o des d'elements provisionals d'accés (escales, plataformes)
- Cops i ensopegades
- Caiguda de materials, rebots
- Ambient excessivament sorollós
- Contactes elèctrics directes o indirectes
- Accidents derivats de condicions atmosfèriques

Treballs previs

- Interferències amb Instal·lacions de subministrament públic (aigua, llum, gas...)
- Caigudes des de punts alts i/o des d'elements provisionals d'accés (escales, plataformes)
- Cops i ensopegades
- Caiguda de materials, rebots
- Sobre esforços per postures incorrectes
- Bolcada de piles de materials
- Riscos derivats de l'emmagatzematge de materials (temperatura, humitat, reaccions químiques)

Enderrocs

- Interferències amb Instal·lacions de subministrament públic (aigua, llum, gas...)
- Generació excessiva de pols o emanació de gasos tòxics
- Projecció de partícules durant els treballs
- Caigudes des de punts alts i/o des d'elements provisionals d'accés (escales, plataformes)
- Contactes amb materials agressius
- Talls i punxades
- Cops i ensopegades
- Caiguda de materials, rebots
- Ambient excessivament sorollós
- Fallida de l'estructura
- Sobre esforços per postures incorrectes
- Acumulació i baixada de runes

Moviments de terres i excavacions

- Interferències amb Instal·lacions de subministrament públic (aigua, llum, gas...)
- Generació excessiva de pols o emanació de gasos tòxics
- Caigudes des de punts alts i/o des d'elements provisionals d'accés (escales, plataformes)
- Cops i ensopegades
- Despreniment i/o esllavissament de terres i/o roques
- Caiguda de materials, rebots
- Ambient excessivament sorollós
- Desplom i/o caiguda de les parets de contenció, pous i rases
- Desplom i/o caiguda de les edificacions veïnes
- Accidents derivats de condicions atmosfèriques
- Sobre esforços per postures incorrectes
- Riscos derivats del desconexament del sòl a excavar

Fonaments

- Interferències amb Instal·lacions de subministrament públic (aigua, llum, gas...)
- Projecció de partícules durant els treballs
- Caigudes des de punts alts i/o des d'elements provisionals d'accés (escales, plataformes)

Signatura 1 de 1
Josep Soler Padrós
08/03/2024

Podeu descarregar una còpia autèntica d'aquest document des de la seu electrònica:	
Codi Segur de Validació	af58ac38422a4684a6ce95894f90ee63001
Url de validació	https://seu.ripollet.cat/absis/idi/arx/idiarxabsaweb/catala/asp/verificadorfirma.asp
Metadades	Origen: Origen administració Estat d'elaboració: Original



- Contactes amb materials agressius
- Talls i punxades
- Cops i ensopegades
- Caiguda de materials, rebots
- Ambient excessivament sorollós
- Desplom i/o caiguda de les parets de contenció, pous i rases
- Desplom i/o caiguda de les edificacions veïnes
- Despreniment i/o esllavissament de terres i/o roques
- Contactes elèctrics directes o indirectes
- Sobre esforços per postures incorrectes
- Fallides d'encofrats
- Fallides de recalçats
- Generació excessiva de pols o emanació de gasos tòxics
- Bolcada de piles de material
- Riscos derivats de l'emmagatzematge de materials (temperatura, humitat, reaccions químiques)

Estructura

- Interferències amb Instal·lacions de subministrament públic (aigua, llum, gas...)
- Projecció de partícules durant els treballs
- Caigudes des de punts alts i/o des d'elements provisionals d'accés (escales, plataformes)
- Contactes amb materials agressius
- Talls i punxades
- Cops i ensopegades
- Caiguda de materials, rebots
- Ambient excessivament sorollós
- Contactes elèctrics directes o indirectes
- Sobre esforços per postures incorrectes
- Fallides d'encofrats
- Generació excessiva de pols o emanació de gasos tòxics
- Bolcada de piles de material
- Riscos derivats de l'emmagatzematge de materials (temperatura, humitat, reaccions químiques)
- Riscos derivats de l'accés a les plantes
- Riscos derivats de la pujada i recepció dels materials

Ram de paleta

- Generació excessiva de pols o emanació de gasos tòxics
- Projecció de partícules durant els treballs
- Caigudes des de punts alts i/o des d'elements provisionals d'accés (escales, plataformes)
- Contactes amb materials agressius
- Talls i punxades
- Cops i ensopegades
- Caiguda de materials, rebots
- Ambient excessivament sorollós
- Sobre esforços per postures incorrectes
- Bolcada de piles de material
- Riscos derivats de l'emmagatzematge de materials (temperatura, humitat, reaccions químiques)

Coberta

- Interferències amb Instal·lacions de subministrament públic (aigua, llum, gas...)
- Projecció de partícules durant els treballs
- Caigudes des de punts alts i/o des d'elements provisionals d'accés (escales, plataformes)
- Contactes amb materials agressius
- Talls i punxades
- Cops i ensopegades
- Caiguda de materials, rebots
- Ambient excessivament sorollós

08/03/2024

Signatura 1 de 1
Josep Soler Padrós

Podeu descarregar una còpia autèntica d'aquest document des de la seu electrònica:

Codi Segur de Validació af58ac38422a4684a6ce95894f90ee63001

Url de validació <https://seu.ripollet.cat/absis/idi/arx/idiarxabsaweb/catala/asp/verificadorfirma.asp>

Metadades Origen: Origen administració Estat d'elaboració: Original



- Sobre esforços per postures incorrectes
- Generació excessiva de pols o emanació de gasos tòxics
- Caigudes de pals i antenes
- Bolcada de piles de material
- Riscos derivats de l'emmagatzematge de materials (temperatura, humitat, reaccions químiques)

Revestiments i acabats

- Generació excessiva de pols o emanació de gasos tòxics
- Projecció de partícules durant els treballs
- Caigudes des de punts alts i/o des d'elements provisionals d'accés (escales, plataformes)
- Contactes amb materials agressius
- Talls i punxades
- Cops i ensopegades
- Caiguda de materials, rebots
- Sobre esforços per postures incorrectes
- Bolcada de piles de material
- Riscos derivats de l'emmagatzematge de materials (temperatura, humitat, reaccions químiques)

Instal·lacions

- Interferències amb Instal·lacions de subministrament públic (aigua, llum, gas...)
- Caigudes des de punts alts i/o des d'elements provisionals d'accés (escales, plataformes)
- Talls i punxades
- Cops i ensopegades
- Caiguda de materials, rebots
- Emanacions de gasos en obertures de pous morts
- Contactes elèctrics directes o indirectes
- Sobreesforços per postures incorrectes
- Caigudes de pals i antenes

Relació no exhaustiva dels treballs que impliquen riscos especials (Annex II del R.D.1627/1997)

- Treballs amb riscos especialment greus de sepultament, enfonsament o caiguda d'altura, per les particulars característiques de l'activitat desenvolupada, els procediments aplicats o l'entorn del lloc de treball
- Treballs en els quals l'exposició a agents químics o biològics suposi un risc d'especial gravetat, o pels quals la vigilància específica de la salut dels treballadors sigui legalment exigible
- Treballs amb exposició a radiacions ionitzants pels quals la normativa específica obligui a la delimitació de zones controlades o vigilades
- Treballs en la proximitat de línies elèctriques d'alta tensió
- Treballs que exposin a risc d'ofegament per immersió
- Obres d'excavació de túnels, pous i altres treballs que suposin moviments de terres subterranis
- Treballs realitzats en immersió amb equip subaquàtic
- Treballs realitzats en cambres d'aire comprimit
- Treballs que impliquin l'ús d'explosius
- Treballs que requereixin muntar o desmuntar elements prefabricats pesats.

Mesures de prevenció i protecció

Com a criteri general prevaldran les proteccions col·lectives en front les individuals. A més, s'hauran de mantenir en bon estat de conservació els medis auxiliars, la maquinària i les eines de treball. D'altra banda els medis de protecció hauran d'estar homologats segons la normativa vigent.

Tanmateix, les mesures relacionades s'hauran de tenir en compte pels previsibles treballs posteriors (reparació, manteniment...).

Mesures de protecció col·lectiva

- Organització i planificació dels treballs per evitar interferències entre les diferents feines i circulacions dins l'obra

Signatura 1 de 1
Josep Soler Padrós
08/03/2024

Podeu descarregar una còpia autèntica d'aquest document des de la seu electrònica:

Codi Segur de Validació af58ac38422a4684a6ce95894f90ee63001

Url de validació <https://seu.ripollet.cat/absis/idi/arx/idiarxabsaweb/catala/asp/verificadorfirma.asp>

Metadades Origen: Origen administració Estat d'elaboració: Original



- Senyalització de les zones de perill
- Preveure el sistema de circulació de vehicles i la seva senyalització, tant a l'interior de l'obra com en relació amb els vials exteriors
- Deixar una zona lliure a l'entorn de la zona excavada pel pas de maquinària
- Immobilització de camions mitjançant falques i/o topalls durant les tasques de càrrega i descàrrega
- Respectar les distàncies de seguretat amb les Instal·lacions existents
- Els elements de les Instal·lacions han d'estar amb les seves proteccions aïllants
- Fonamentació correcta de la maquinària d'obra
- Muntatge de grues fet per una empresa especialitzada, amb revisions periòdiques, control de la càrrega màxima, delimitació del radi d'acció, frenada, blocatge, etc
- Revisió periòdica i manteniment de maquinària i equips d'obra
- Sistema de rec que impedeixi l'emissió de pols en gran quantitat
- Comprovació de l'adequació de les solucions d'execució a l'estat real dels elements (subsòl, edificacions veïnes)
- Comprovació d'apuntaments, condicions d'estrebats i pantalles de protecció de rases
- Utilització de paviments antilliscants.
- Col·locació de baranes de protecció en llocs amb perill de caiguda.
- Col·locació de xarxes en forats horitzontals
- Protecció de forats i façanes per evitar la caiguda d'objectes (xarxes, lones)
- Ús de canalitzacions d'evacuació de runes, correctament instal·lades
- Ús d'escales de mà, plataformes de treball i bastides
- Col·locació de plataformes de recepció de materials en plantes altes

Mesures de protecció individual

- Utilització de caretes i ulleres homologades contra la pols i/o projecció de partícules
- Utilització de calçat de seguretat
- Utilització de casc homologat
- A totes les zones elevades on no hi hagi sistemes fixes de protecció caldrà establir punts d'ancoratge segurs per poder subjectar-hi el cinturó de seguretat homologat, la utilització del qual serà obligatòria
- Utilització de guants homologats per evitar el contacte directe amb materials agressius i minimitzar el risc de talls i punxades
- Utilització de protectors auditius homologats en ambients excessivament sorollosos
- Utilització de mandils
- Sistemes de subjecció permanent i de vigilància per més d'un operari en els treballs amb perill d'intoxicació. Utilització d'equips de subministrament d'aire

Mesures de protecció a tercers

- Tancament, senyalització i enllumenat de l'obra. Cas que el tancament envaeixi la calçada s'ha de preveure un passadís protegit pel pas de vianants. El tancament ha d'impedir que persones alienes a l'obra puguin entrar.
- Preveure el sistema de circulació de vehicles tant a l'interior de l'obra com en relació amb els vials exteriors
- Immobilització de camions mitjançant falques i/o topalls durant les tasques de càrrega i descàrrega
- Comprovació de l'adequació de les solucions d'execució a l'estat real dels elements (subsòl, edificacions veïnes)
- Protecció de forats i façanes per evitar la caiguda d'objectes (xarxes, lones)


Primers auxilis

Es disposarà d'una farmaciola amb el contingut de material especificat a la normativa vigent. S'informarà a l'inici de l'obra, de la situació dels diferents centres mèdics als quals s'hauran de traslladar els accidentats. És convenient disposar a l'obra i en lloc ben visible, d'una llista amb els telèfons i adreces dels centres assignats per a urgències, ambulàncies, taxis, etc. per garantir el ràpid trasllat dels possibles accidentats.

SEGURETAT I SALUT A LES OBRES DE CONSTRUCCIÓ.

Relació de normes i reglaments aplicables

Signatura 1 de 1
Josep Soler Padrós
08/03/2024

Podeu descarregar una còpia autèntica d'aquest document des de la seu electrònica:		
Codi Segur de Validació	af58ac38422a4684a6ce95894f90ee63001	
Url de validació	https://seu.ripollet.cat/absis/idi/arx/idiarxabsaweb/catala/asp/verificadorfirma.asp	
Metadades	Origen: Origen administració Estat d'elaboració: Original	

(en negreta les que afecten directament a la Construcció)

Data d'actualització: 12/05/1998

Directiva 92/57/CEE de 24 de Junio (DO: 26/08/92)

Disposiciones mínimas de seguridad y de salud que deben aplicarse en las obras de construcción temporales o móviles

RD 1627/1997 de 24 de octubre (BOE: 25/10/97)

Disposiciones mínimas de Seguridad y de Salud en las obras de construcción

Transposició de la Directiva 92/57/CEE

Deroga el RD 555/86 sobre obligatorietat d'inclusió d'Estudi de Seguretat i Higiene en projectes d'edificació i obres públiques

Ley 31/1995 de 8 de noviembre (BOE: 10/11/95)

Prevención de riesgos laborales

Desenvolupament de la Llei a través de les següents disposicions:

RD 39/1997 de 17 de enero (BOE: 31/01/97).

Reglamento de los Servicios de Prevención

Modificacions:RD. 780/1998 de 30 de abril (BOE: 01/05/98)

RD 485/1997 de 14 de abril (BOE: 23/04/97)

Disposiciones mínimas en materia de señalización, de seguridad y salud en el trabajo

RD 486/1997 de 14 de abril (BOE: 23/04/97)

Disposiciones mínimas de seguridad y salud en los lugares de trabajo

En el capítol 1 exclou les obres de construcció però el RD 1627/1997 l'esmenta en quant a escales de mà.

Modifica i deroga alguns capítols de la Ordenanza de Seguridad e Higiene en el trabajo (O. 09/03/1971)

RD 487/1997 de 14 de abril (BOE: 23/04/97)

Disposiciones mínimas de seguridad y salud relativas a la manipulación manual de cargas que entrañe riesgos, en particular dorsolumbares, para los trabajadores

RD 488/97 de 14 de abril (BOE: 23/04/97)

Disposiciones mínimas de seguridad y salud relativas al trabajo con equipos que incluyen pantallas de visualización

RD 664/1997 de 12 de mayo (BOE: 24/05/97)

Protección de los trabajadores contra los riesgos relacionados con la exposición a agentes biológicos durante el trabajo

RD 665/1997 de 12 de mayo (BOE: 24/05/97)

Protección de los trabajadores contra los riesgos relacionados con la exposición a agentes cancerígenos durante el trabajo

RD 773/1997 de 30 de mayo (BOE: 12/06/97)

Disposiciones mínimas de seguridad y salud, relativas a la utilización por los trabajadores de equipos de protección individual

RD 1215/1997 de 18 de julio (BOE: 07/08/97)

Disposiciones mínimas de seguridad y salud para la utilización por los trabajadores de los equipos de trabajo

Transposició de la Directiva 89/655/CEE sobre utilització dels equips de treball

Modifica i deroga alguns capítols de la Ordenanza de Seguridad e Higiene en el trabajo (O. 09/03/1971)

O. de 20 de mayo de 1952 (BOE: 15/06/52)

Reglamento de Seguridad e Higiene del Trabajo en la industria de la Construcción

Modificacions: O. de 10 de diciembre de 1953 (BOE: 22/12/53)

O. de 23 de septiembre de 1966 (BOE: 01/10/66)

Art. 100 a 105 derogats per O. de 20 de gener de 1956

O. de 31 de enero de 1940. Andamios: Cap. VII, art. 66º a 74º (BOE: 03/02/40)

Reglamento general sobre Seguridad e Higiene

O. de 28 de agosto de 1970. Art. 1º a 4º, 183º a 291º y Anexos I y II (BOE: 05/09/70; 09/09/70)

Ordenanza del trabajo para las industrias de la Construcción, vidrio y cerámica

Correcció d'errades: BOE: 17/10/70

O. de 20 de septiembre de 1986 (BOE: 13/10/86)

Modelo de libro de incidencias correspondiente a las obras en que sea obligatorio el estudio de Seguridad e Higiene

08/03/2024

Signatura 1 de 1
Josep Soler Padrós

Podeu descarregar una còpia autèntica d'aquest document des de la seu electrònica:

Codi Segur de Validació af58ac38422a4684a6ce95894f90ee63001

Url de validació <https://seu.ripollet.cat/absis/idi/arx/idiarxabsaweb/catala/asp/verificadorfirma.asp>

Metadades Origen: Origen administració Estat d'elaboració: Original



Correcció d'errades: BOE: 31/10/86

O. de 16 de diciembre de 1987 (BOE: 29/12/87)

Nuevos modelos para la notificación de accidentes de trabajo e instrucciones para su cumplimiento y tramitación

O. de 31 de agosto de 1987 (BOE: 18/09/87)

Señalización, balizamiento, limpieza y terminación de obras fijas en vías fuera de poblado

O. de 23 de mayo de 1977 (BOE: 14/06/77)

Reglamento de aparatos elevadores para obras

Modificació: O. de 7 de marzo de 1981 (BOE: 14/03/81)

O. de 28 de junio de 1988 (BOE: 07/07/88)

Intrucción Técnica Complementaria MIE-AEM 2 del Reglamento de Aparatos de elevación y

Manutención referente a grúas-torre desmontables para obras

Modificació: O. de 16 de abril de 1990 (BOE: 24/04/90)

O. de 31 de octubre de 1984 (BOE: 07/11/84)

Reglamento sobre seguridad de los trabajos con riesgo de amianto

O. de 7 de enero de 1987 (BOE: 15/01/87)

Normas complementarias del Reglamento sobre seguridad de los trabajos con riesgo de amianto

RD 1316/1989 de 27 de octubre (BOE: 02/11/89)

Protección a los trabajadores frente a los riesgos derivados de la exposición al ruido durante el trabajo

O. de 9 de marzo de 1971 (BOE: 16 i 17/03/71)

Ordenanza General de Seguridad e Higiene en el trabajo

Correcció d'errades: BOE: 06/04/71

Modificació: BOE: 02/11/89

Derogats alguns capítols per: Ley 31/1995, RD 485/1997, RD 486/1997, RD 664/1997, RD 665/1997, RD 773/1997 i RD 1215/1997

O. de 12 de gener de 1998 (DOG: 27/01/98)

S'aprova el model de Llibre de Llibre de Incidències en obres de construcció

Resoluciones aprobatorias de Normas técnicas Reglamentarias para distintos medios de protección personal de trabajadores

- R. de 14 de diciembre de 1974 (BOE: 30/12/74): N.R. MT-1: Cascos no metálicos

- R. de 28 de julio de 1975 (BOE: 01/09/75): N.R. MT-2: Protectores auditivos

- R. de 28 de julio de 1975 (BOE: 02/09/75): N.R. MT-3: Pantallas para soldadores

Modificació: BOE: 24/10/75

- R. de 28 de julio de 1975 (BOE: 03/09/75): N.R. MT-4: Guantes aislantes de electricidad

Modificació: BOE: 25/10/75

- R. de 28 de julio de 1975 (BOE: 04/09/75): N.R. MT-5: Calzado de seguridad contra riesgos mecánicos

Modificació: BOE: 27/10/75

- R. de 28 de julio de 1975 (BOE: 05/09/75): N.R. MT-6: Banquetas aislantes de maniobras

Modificació: BOE: 28/10/75

- R. de 28 de julio de 1975 (BOE: 06/09/75): N.R. MT-7: Equipos de protección personal de vías respiratorias. Normas comunes y adaptadores faciales

Modificació: BOE: 29/10/75

- R. de 28 de julio de 1975 (BOE: 08/09/75): N.R. MT-8: Equipos de protección personal de vías respiratorias: filtros mecánicos

Modificació: BOE: 30/10/75

- R. de 28 de julio de 1975 (BOE: 09/09/75): N.R. MT-9: Equipos de protección personal de vías respiratorias: mascarillas autofiltrantes

Modificació: BOE: 31/10/75

- R. de 28 de julio de 1975 (BOE: 10/09/75): N.R. MT-10: Equipos de protección personal de vías respiratorias: filtros químicos y mixtos contra amoníaco

Modificació: BOE: 01/11/75

- Normativa d'àmbit local (ordenances municipals)

Signatura 1 de 1
Josep Soler Padrós
08/03/2024

Podeu descarregar una còpia autèntica d'aquest document des de la seu electrònica:	
Codi Segur de Validació	af58ac38422a4684a6ce95894f90ee63001
Url de validació	https://seu.ripollet.cat/absis/idi/arx/idiarxabsaweb/catala/asp/verificadorfirma.asp
Metadades	Origen: Origen administració Estat d'elaboració: Original



A Ripollet, en data de la signatura electrònica
L'arquitecte tècnic municipal
Josep Soler Padrós

Signatura 1 de 1
Josep Soler Padrós
08/03/2024

Podeu descarregar una còpia autèntica d'aquest document des de la seu electrònica:

Codi Segur de Validació	af58ac38422a4684a6ce95894f90ee63001
Url de validació	https://seu.ripollet.cat/absis/idi/arx/idiarxabsaweb/catala/asp/verificadorfirma.asp
Metadades	Origen: Origen administració Estat d'elaboració: Original



ESTUDI DE GESTIÓ DE RESIDUS

1.- DADES DE LA OBRA

Denominació:	Projecte de les obres per a l'ampliació de les voreres del carrer del Padró i canvi de sentit de circulació del carrer calvari de Ripollet.
Emplaçament:	Carrer del Padró entre carrer d'Isabel la Catòlica i Calvari.
Pressupost d'execució material:	89.127,67€
Inversió màxima:	128.334,94€ (21% d'IVA inclòs)
Pressupost Gestió de Residus:	7.049,88€ (pressupost de contracta)

1.1.- Identificació dels residus a generar, codificats conformement a la Llista Europea de Residus publicada per Ordre MAM/304/2002 de 8 de febrer o les seves modificacions posteriors.

A aquest efecte s'identifiquen dues categories de Residus de Construcció i Demolició (RCD)

RCDs de Nivell I.- Residus generats pel desenvolupament de les obres d'infraestructura d'àmbit local o supramunicipal contingudes en els diferents plans d'actuació urbanística o plans de desenvolupament de caràcter regional, sent resultat dels excedents d'excavació dels moviments de terra generats en el transcurs d'aquestes obres. Es tracta, per tant, de les terres i materials petris, no contaminats, procedents d'obres d'excavació.

RCDs de Nivell II.- Residus generats principalment en les activitats pròpies del sector de la construcció, de la demolició, de la reparació domiciliària i de la implantació de serveis.

Són residus no perillosos que no experimenten transformacions físiques, químiques o biològiques significatives.

Els residus inerts no són solubles ni combustibles, ni reaccionen física ni químicament ni de cap altra manera, ni són biodegradables, ni afecten negativament a altres matèries amb les quals entren en contacte de manera que puguin donar lloc a contaminació del medi ambient o perjudicar a la salut humana. Es contemplen els residus inerts procedents d'obres de construcció i demolició, inclosos els d'obres menors de construcció i reparació domiciliària sotmeses a llicència municipal o no.

Els residus a generats seran tan sols els marcats a continuació de la Llista Europea establerta en l'Ordre MAM/304/2002. No es consideressin inclosos en el computo general els materials que no superin 1m³ d'aportació i no siguin considerants perillosos i requereixin per tant un tractament especial.

A.1.: RCDs Nivell I	
1.Terres i petris de la excavació	
17 05 04	Terres i pedres diferents de las especificades en el codi 17 05 03
17 05 06	Llots de drenatge diferents dels especificats en el codi 17 05 06
17 05 08	Balastre de vies fèrries diferent de lo especificat en el codi 17 05 07

Signatura 1 de 1
Josep Soler Padrós
08/03/2024

A.2.: RCDs Nivell II		
	RCD: Naturalesa no pètria	
	1.Asfalt	
x	17 03 02	Mescles bituminoses diferents a les del codi 17 03 01
	2.Fusta	
	17 02 01	Fusta
	3.Metalls	
	17 04 01	Coure, bronze, llautó
	17 04 02	Alumini
	17 04 03	Plom
	17 04 04	Zinc
	17 04 05	Ferro i acer
	17 04 06	Estany
	17 04 07	Metalls barrejats
	17 04 011	Cables diferents a lo especificat al codi 17 04 10
	4.Paper	
	20 01 01	Paper
	5.Plàstic	
	17 02 03	Plàstic
	6.Vidre	
	17 02 02	Vidre
	7.Guix	
	17 08 02	Materials de construcció a partir de guix diferents als del codi 17 08 01
	RCD: Naturalesa pètria	
	1.Sorra grava i altres àrids	
	01 04 08	Residus de grava i roques triturades diferents dels mencionats en el codi 01 04 07
	01 04 09	Residus de sorra i fang
	2.Formigó	
x	17 01 01	Formigó
	3.Maons, rajoles i altres ceràmics	
	17 01 02	Maons
	17 01 03	Teules i materials ceràmics
	17 01 07	Mescles de formigó, maons, teules i materials ceràmics diferents als especificats en el codi 17 01 06.
	4.Pedra	
	17 09 04	RDCs barrejats distints a los de los codis 17 09 01, 02 y 03
	RCD: Potencialment perillosos	
	1.Escombreries	
	20 02 01	Residus biodegradables
x	20 03 01	Mescla de residus municipals
	2.Potencialment perillosos i altres	
	17 01 01	Barreja de formigó, maons, teules i materials ceràmics con substàncies perilloses (SP's)
	17 02 04	Fusta, vidre o plàstic con substàncies perilloses o contaminades per aquestes
x	17 03 01	Mescles bituminoses que contenen alquitrà de hulla
x	17 03 03	Alquitrà de hulla i productes alquitranats
	17 04 09	Residus metàl·lics contaminats con substàncies perilloses
	17 04 10	Cables que contenen hidrocarburs, alquitrà de hulla y altres SP's
	17 06 01	Materials de aïllament que contenen Amiant
	17 06 03	Altres materials de aïllament que contenen substàncies perilloses
	17 06 05	Materials de construcció que contenen Amiant
	17 08 01	Materials de construcció a partir de guixos contaminats amb SP's
	17 09 01	Residus de construcció i demolició que contenen mercuri
	17 09 02	Residus de construcció i demolició que contenen PCB's
	17 09 03	Altres residus de construcció i demolició que contenen SP's
	17 06 04	Materials de aïllament deferents dels 17 06 01 y 03
	17 05 03	Terres i pedres que contenen SP's
	17 05 05	Llots de drenatge que contenen substàncies perilloses
	17 05 07	Balastre de vies fèrries que contenen substàncies perilloses
x	15 02 02	Absorbents contaminats (draps,...)
	13 02 05	Olis usats (minerals no clorats de motor,...)
	16 01 07	Filtres de oli
	20 01 21	Tubs fluorescents
x	16 06 04	Piles alcalines i salines

Signatura 1 de 1
Josep Soler Padrós
08/03/2024

Podeu descarregar una còpia autèntica d'aquest document des de la seu electrònica:

Codi Segur de Validació af58ac38422a4684a6ce95894f90ee63001

Uri de validació <https://seu.ripollet.cat/absis/idi/arx/idiarxabsaweb/catala/asp/verificadorfirma.asp>

Metadades Origen: Origen administració Estat d'elaboració: Original



x	16 06 03	Piles botó
x	15 01 10	Envasos buits de metall o plàstic contaminat
x	08 01 11	Sobrants de pintura o barniços
x	14 06 03	Sobrants de dissolvents no halogenats
x	07 07 01	Sobrants de desencofrants
x	15 01 11	Aerosols buits
	16 06 01	Bateries de plom
x	13 07 03	Hidrocarburs amb aigua
	17 09 04	RDCs mesclats diferents als codis 17 09 01, 02 y 03

1.2.- Estimació de la quantitat de cada tipus de residu que es generarà en la obra, en tones i metres cúbics.

La estimació es realitzarà en funció de la categories del punt 1

Obra Nova: En absència de dades més contrastades s'utilitzen paràmetres estimatius estadístics de 20cm de altura de mescla de residus por m² construït, con una densitat tipus del ordre de 1,5 a 0,5 Tn/m³.

En base a estos dades, la estimació completa de residus en la obra es:

Estimació de residus en actuacions	
Volum de residus	83,51 m ³
Densitat tipus (entre 1,5 y 0,5 T/m ³)	1,5 Tn/m ³
Tones de residus	125,26 Tn
Estimació de volum de terres procedents de la excavació	31,00 m ³
Pressupost de contracte de la obra	129.334,94 €
Pressupost de moviment de terres i residus	8.982,87 € (entre 1,00 - 2,50

Amb la dada estimada de RCDs per metre quadrat de construcció i sobre la base dels estudis realitzats de la composició en pes dels RCDs que van als seus abocadors plasmats en el Pla Nacional de RCDs 2001-2006, es consideren els següents pesos i volums en funció de la tipologia de residu:

A.1.: RCDs Nivell I				
		Tn	d	V
Avaluació teòrica del pes per tipologia de RDC		Tones de cada tipus de RDC	Densitat tipus (entre 1,5 y 0,5)	m ³ Volum de Residus
1. TERRES I PETRIS DE LA EXCAVACIÓ				
Terres i petris procedents de la excavació estimats directament des de los dades de la memòria		31	1,5 0	46,50

A.2.: RCDs Nivel II				
	%	Tn	d	V
Avaluació teòrica del pes per tipologia de RDC	% de pes (segons CC.AA Madrid)	Tones de cada tipus de RDC	Densitat tipus (entre 1,5 y 0,5)	m ³ Volum de Residus
RCD: Naturalesa no pètria				
1. Asfalt	0,05	4,5	2,4	10,8
2. Fusta	0,00	0,2	0,6	0,0
3. Metalls	0,02	0,2	1,5	0,0
4. Paper	0,00	0,0	0,9	0,0
5. Plàstic	0,01	0,1	0,9	0,0
6. Vidre	0,00	0,0	1,5	0,0
TOTAL estimació				10,8

Signatura 1 de 1
Josep Soler Padrós
08/03/2024



RCD: Naturalesa pètria				
1. Sorra Grava y altres àrids	0,04	0,0	1,5	0,0
2. Formigó	0,12	48,5	1,5	72,7
3. Maons , rajoles i altres ceràmics	0,54	0,0	1,5	0,0
4. Pedra	0,05	0,0	1,5	0,0
TOTAL estimació	0,75	48,5		72,7
RCD: Potencialment perilloses y altres				
1. Escombraries	0,00		0,9	0,00
2. Potencialment perilloses i altres	0,00	0,0	0,5	0,00
TOTAL estimació	0,00	0,0		0,00

1.3.- Mesures de segregació "in situ" previstes (calcificació / selecció)

Basant-se en l'article 5.5 del RD 105/2008, els residus de construcció i demolició s'hauran de separar en fraccions, quan, de forma individualitzada per a cadascuna d'aquestes fraccions, la quantitat prevista de generació per al total de l'obra superi les següents quantitats:

Formigó	48,50 T
Maons, teules i ceràmics	0,00 T
Metalls	0,00 T
Fusta	0,00 T
Vidre	0,00 T
Plàstics	0,00 T
Paper i cartró	0,00 T

Mesures adoptades (es marquen las caselles segon el que s'aplica)

	Eliminació prèvia d'elements desmuntables i/o perillosos
	Enderroc separatiu / segregació en obra nova (ex.: petris, fusta, metalls, plàstics + cartró + envasos, orgànics, perillosos...). Sols en el cas de superar les fraccions establertes en l'article 5.5 del RD 105/2008
x	Enderroc integral o recollida d'enderrocs en actuació "tot matxuqueig", i posterior tractament en planta

1.4.- Previsió d'operacions de reutilització en la mateixa obra o en emplaçaments externs (en aquest cas s'identificarà el destí previst)

Es marquen les operacions previstes i la destinació prevista inicialment per als materials (pròpia obra o extern)

	OPERACIÓ PREVISTA	DESTINO INICIAL
x	No hi ha previsió de reutilització en la mateixa obra o en emplaçaments externs, simplement seran transportats a abocadors autoritzats serán transportados a vertedero autorizado	Extern
x	Reutilització de terres procedents de la excavació	
	Reutilització de residus minerals o petris en àrids reciclats o en urbanització	



	Reutilització de materials ceràmics	
	Reutilització de materials no petris: fusta, vidre...	
	Reutilització de materials metàl·lics	
	Altres (indicar)	

1.5.- Previsió d'operacions de valorització "in situ" de los residus generats.

Es marquen les operacions previstes i el destí previst inicialment per als materials (pròpia obra o extern)

	OPERACIÓ PREVISTA
X	No hi ha previsió de reutilització en la mateixa obra o en emplaçaments externs, simplement seran transportats a abocadors autoritzats
	Utilització principal com a combustible o com a altre mitjà de generació d'energia
	Recuperació o regeneració de dissolvents
	Reciclat o recuperació de substàncies orgàniques que utilitzen no dissolvents
	Reciclat o recuperació de metalls o compostos metàl·lics
	Reciclat o recuperació d'altres matèries orgàniques
	Regeneració d'àcids i bases
	Tractaments de sòls, per a una millora ecològica dels mateixos
	Acumulació de residus per al seu tractament segons el Annex II.B de la Comissió 96/350/CE
	Altres (indicar)

1.6.- Valoració del cost previst per a la correcta gestió dels RCDs, que formaran part del pressupost de la memòria valorada

Amb caràcter General:

Prescripcions a incloure en el plec de prescripcions tècniques, en relació amb l'emmagatzematge, maneig i, si escau, altres operacions de gestió dels residus de construcció i demolició en obra.

Gestió de residus de construcció i demolició

Gestió de residus segons RD 105/2008 i ordre 2690/2006 de la CAM, realitzant-se la seva identificació conformement a la Llista Europea de Residus publicada per l'Ordre MAM/304/2002 de 8 de febrer o les seves modificacions posteriors. La segregació, tractament i gestió de residus es realitzarà mitjançant el tractament corresponent per part d'empreses homologades mitjançant contenidors o sacs industrials.

Certificació dels mitjans empleats

Signatura 1 de 1
Josep Soler Padrós
08/03/2024

Podeu descarregar una còpia autèntica d'aquest document des de la seu electrònica:

Codi Segur de Validació	af58ac38422a4684a6ce95894f90ee63001
Url de validació	https://seu.ripollet.cat/absis/idi/arx/idiarxabsaweb/catala/asp/verificadorfirma.asp
Metadades	Origen: Origen administració Estat d'elaboració: Original



És obligació del contractista proporcionar a la Direcció facultativa de l'obra i a la Propietat dels certificats dels contenidors emprats així com dels punts d'abocament final, ambdós emesos per entitats autoritzades i homologades.

Neteja de les obres

És obligació del Contractista mantenir netes les obres i els seus voltants tant d'enderrocs com de materials sobrants, retirar les instal·lacions provisionals que no siguin necessàries, així com executar tots els treballs i adoptar les mesures que siguin apropiades perquè l'obra present bon aspecte.

Amb caràcter Particular:

Prescripcions a incloure en el plec de prescripcions tècniques (es marquen aquelles que siguin d'aplicació a la obra)

	Per als enderrocaments: es realitzaran actuacions prèvies tals com fitacions, apuntalaments, estructures auxiliars per a les parts o elements perillós, referits tant a la pròpia obra com als edificis confrontants. Com norma general, es procurarà actuar retirant els elements contaminats i/o perillosos tan prompte com sigui possible, així com els elements a conservar o valuosos (ceràmics, marbres?). Seguidament s'actuarà desmuntant aquelles parts accessibles de les instal·lacions, fusteries i altres elements que ho permetin
x	El dipòsit temporal dels enderrocs, es realitzarà bé en sacs industrials iguals o inferiors a 1m ³ , comptadors metàl·lics específics amb la ubicació i condicionat que estableixin les ordenances municipals. Aquest dipòsit en apilaments, també haurà d'estar en llocs degudament senyalitzats i segregats de la resta de residus
x	El dipòsit temporal per a RCDs valoritzables (fustes, plàstics, metalls, ferralla) que es realitzi en contenidors o apilaments, s'haurà de senyalitzar i segregat de la resta de residus d'una manera adequada.
x	Els contenidors haurien d'estar pintats en colors que destaquin la seva visibilitat, especialment durant la nit, i contar amb una banda de material reflectant de com a mínim 15cm al llarg de tot el seu perímetre. En els mateixos haurà de figurar la següent informació: Raó social, CIF, telèfon del titular del contenidor / envàs i el nom d'inscripció en el registre de transportistes de residus, creat en l'art. 43 de la Llei 5/2003 de 20 de març de Residus de la CAM. Aquesta informació també haurà de quedar reflectida en els sacs industrials i altres mitjans de contenció i emmagatzematge de residus.
x	El responsable de l'obra a la que dona servei el contenidor adoptarà les mesures necessàries per a evitar el dipòsit de residus aliens a la mateixa. Els contenidors romandran tancats, o coberts almenys, fora de l'horari de treball, per a evitar el dipòsit de residus aliens a l'obra a la qual presten servei.

Signatura 1 de 1
Josep Soler Padrós
08/03/2024

Podeu descarregar una còpia autèntica d'aquest document des de la seu electrònica:

Codi Segur de Validació af58ac38422a4684a6ce95894f90ee63001

Url de validació <https://seu.ripollet.cat/absis/idi/arx/idiarxabsaweb/catala/asp/verificadorfirma.asp>

Metadades Origen: Origen administració Estat d'elaboració: Original



x	En l'equip d'obra haurien d'establir-se els mitjans humans, tècnics i procediments per a la separació d cada tipus de RCD.
x	S'atendran els criteris municipals establerts (ordenances, condicions de llicència d'obres), especialment si obliguen a la separació en origen de determinades matèries objecte de reciclatge o deposició. En aquest últim cas s'haurà d'assegurar per part del contractista realitzar una avaluació econòmica de les condicions en les quals és viable aquesta operació, tant per les possibilitats reals d'executar-la com per disposar de plantes de reciclatge o gestors de RCDs adequats. La direcció d'Obra serà la responsable de prendre l'última decisió i de la seva justificació davant les autoritats locals o autonòmiques pertinents.

Signatura 1 de 1
Josep Soler Padrós
08/03/2024

Podem descarregar una còpia autèntica d'aquest document des de la seu electrònica:

Codi Segur de Validació	af58ac38422a4684a6ce95894f90ee63001
Url de validació	https://seu.ripollet.cat/absis/idi/arx/idiarxabsaweb/catala/asp/verificadorfirma.asp
Metadades	Origen: Origen administració Estat d'elaboració: Original



x	<p>S'haurà d'assegurar en la contractació de la gestió dels RCDs que la destinació final (planta de reciclatge, abocador, pedrera, incineradora) són centres amb l'autorització autonòmica de la Conselleria de Medi ambient, així mateix s'hauran de contractar només transportistes o gestors autoritzats per aquesta Conselleria i inscrits en el registre pertinent.</p> <p>Es portarà a terme un control documental en el qual quedaran reflectits els avals de retirada i lliurament final de cada transport de residus</p>
x	<p>La gestió tant documental com operativa dels residus perillosos que es trobin en una obra d'enderrocament o de nova planta es regiran conforme a la legislació nacional i autonòmica vigent i als requisits de les ordenances municipals. Així mateix els residus de caràcter urbà generats en les obres (restes de menjars, envasos) seran gestionats d'acord amb els preceptes marcats per la legislació i autoritat municipal corresponent.</p>
x	<p>Per al cas dels residus amb amiant se seguiran els passos marcats per l'Ordre MAM/304/2002 de 8 de febrer per la qual es publiquen les operacions de valorització i eliminació de residus i la llista europea de residus per a poder considerar-los com perillós o no perillosos. En qualsevol cas sempre es compliran els preceptes dictats pel RD 108/1991 de 1 de febrer sobre la prevenció i reducció de la contaminació del medi ambient produïda per l'amiant, així com la legislació laboral referent a això.</p>
x	<p>Les restes de rentat de canaletes / cubes de formigó seran tractades com enderrocs</p>
x	<p>S'evitarà en tot moment la contaminació amb productes tòxics o perillosos dels plàstics i restes de fusta per a la seva adequada segregació, així com la contaminació dels apilaments o contenidors d'enderrocs amb components perillosos</p>
x	<p>Les terres superficials que poden tenir un ús posterior per a jardineria o recuperació dels sòls degradats serà retirada i emmagatzemada durant el menor temps possible en piles d'altura no superior a 2metres. S'evitarà la humitat excessiva, la manipulació i la contaminació amb altres materials.</p>
	<p>Altres (indicar)</p>

Podeu descarregar una còpia autèntica d'aquest document des de la seu electrònica:

Codi Segur de Validació	af58ac38422a4684a6ce95894f90ee63001
Url de validació	https://seu.ripollet.cat/absis/idi/arx/idiarxabsaweb/catala/asp/verificadorfirma.asp
Metadades	Origen: Origen administració Estat d'elaboració: Original



1.7.- Valoració del cost previst de la gestió correcta dels residus de construcció i demolició, cost que formarà part del pressupost de la memòria valorada en capítol apart.

A continuació se desglossa el capítol pressupostari corresponent a la gestió de los residus de la obra, repartit en funció del volum de cada material.

També es pot veure en el pressupost, en el capítol 8 de Gestió de Residus

A.- ESTIMACIÓN DEL COSTE DE TRATAMIENTO DE LOS RCDs (calculo sin fianza)				
Tipologia RCDs	Estimació (m ³)	Preu gestió en Planta / Abocador / Cantera / Gestor (€/m ³)	Import (€)	% del pressupost d'Obra
A1 RCDs Nivell I				
Terres i petris de l'excavació	31.00	9,30	288,30€	0,32%
Ordre 2690/2006 CAM estableix límits entre 40 - 60.000 €				0,32%
A2 RCDs Nivell II				
RCDs Naturalesa no pètria	10.82	10.40	112,53€	0.13%
RCDs Naturalesa pètria	72,69	15,95	1.159,47€	1,30%
RCDs Potencialment perillosos	0	0	0	0,000%
Ordre 2690/2006 CAM estableix un límit mínim del 0,2% del pressupost de la obra				1,43%
B.- RESTA DE COSTOS DE GESTIÓ				
B1.- % Pressupost fins cobrir RCD Nivell I			0,00	0,0000
B2.- % Pressupost fins cobrir RCD Nivell II			0,00	0,0000
B3.- % Pressupost d'Obra per costos de gestió, lloguers, etc...			0,00	0,0000
TOTAL PRESSUPOST PLA GESTIÓ RCDs			4.896,10	5,5%

Per als RCDs de Nivell I s'utilitzaran les dades de projecte de l'excavació, mentre que per als de Nivell II s'utilitzaran les dades del apartat corresponent del Pla de Gestió.

1.8.- Marc legislatiu

- Residus Llei 6/93, de 15 juliol , modificada per la llei 15/2003, de 13 de juny i per la llei 16/2003, de 13 de juny.
- Operaciones de valorización y eliminación de residuos y la lista europea de residuos O. MAM/304/2002 ,de 8 febrero
- Regulador dels enderroc i altres residus de la construcció. D. 201/1994, 26 juliol, (DOGC:08/08/94), modificat pel D. 161/2001, de 12 juny D. 259/2003 (DOGC: 30/10/2003) correcció d'errades: (DOGC: 6/02/04)
- Reial Decret 105/2008, de 1 de febrer, per el que se regula la producció i gestió dels residus de construcció i enderroc.
- Reial Decret 21/2006, de 14 de febrer, pel qual es regula l'adopció de criteris ambientals i d'ecoeficiència en els edificis.
- Reial Decret 396/2006, de 31 de Març, pel qual s'estableixen les disposicions mínimes de seguretat i salut aplicables als treballs amb risc d'exposició a l'amiant. («BOE» 86, d'11-4-2006.)
- Ordre MAM/304/2002, de 8 de febrer, per la qual es publiquen les operacions de valorització i eliminació de residus i la llista europea de residus.
- Decret 201/1994, de 26 de juliol, modificat pel Decret 161/2001, de 12 de juny, regulador dels enderroc i altres residus de la construcció.

Signatura 1 de 1
Josep Soler Padrós
08/03/2024

Podeu descarregar una còpia autèntica d'aquest document des de la seu electrònica:	
Codi Segur de Validació	af58ac38422a4684a6ce95894f90ee63001
Url de validació	https://seu.ripollet.cat/absis/idi/arx/idiarxabsaweb/catala/asp/verificadorfirma.asp
Metadades	Origen: Origen administració Estat d'elaboració: Original



- Reial Decret 833/1988, pel que s'aprova el Reglament per a l'execució de la Llei 20/1986, Bàsica de Residus Tòxics i Perillosos.
- Llei 15/2003, de modificació de la Llei 6/199, reguladora dels residus.
- Plan Nacional de residuos de la construcción y demolición (PNRCD) 2001-2006
- Ley 10/98, de 21 de abril, de residuos

A Ripollet, en data de la signatura electrònica
 L'arquitecte tècnic municipal
 Josep Soler Padrós

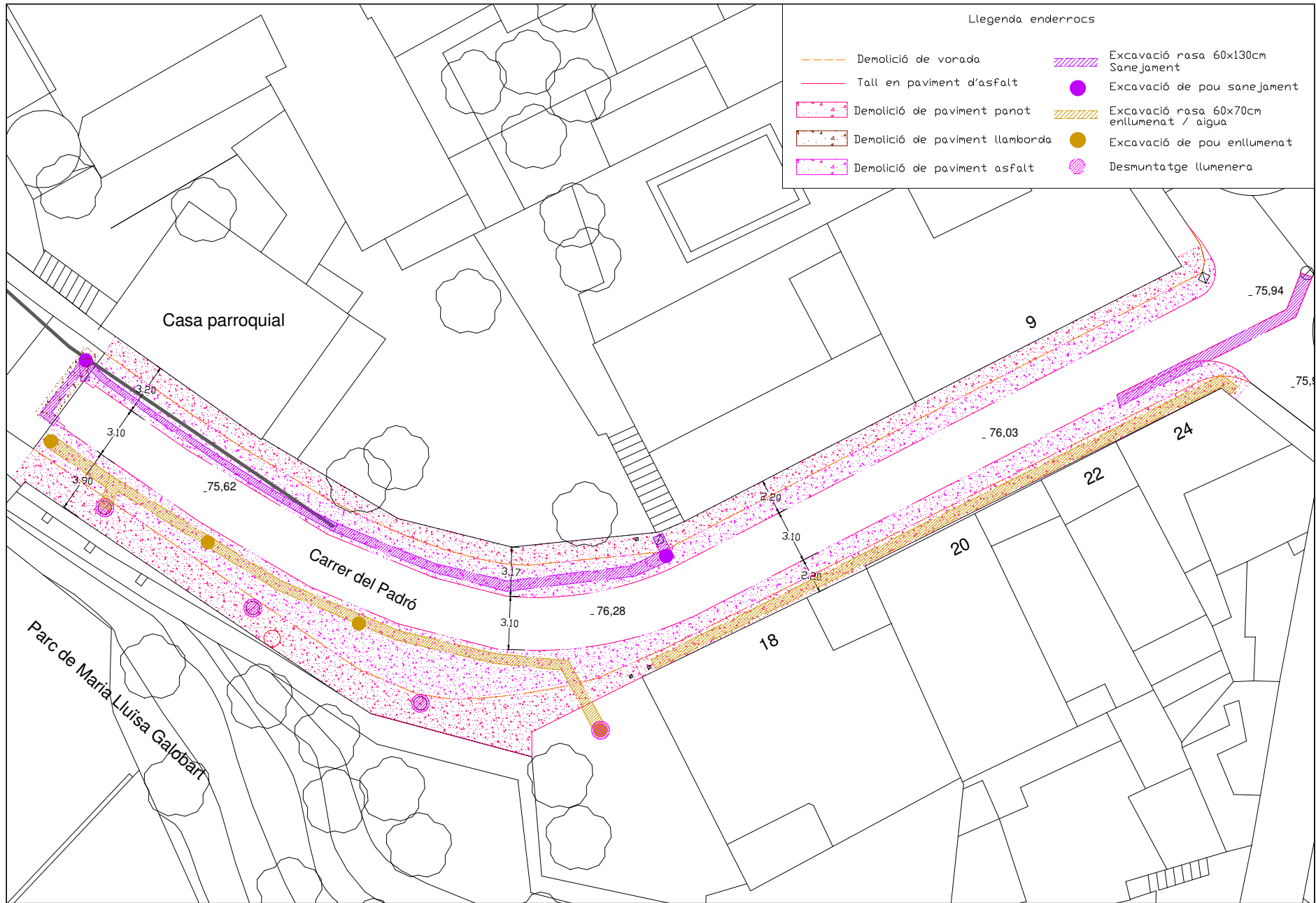
Signatura 1 de 1
 Josep Soler Padrós
 08/03/2024

Podeu descarregar una còpia autèntica d'aquest document des de la seu electrònica:	
Codi Segur de Validació	af58ac38422a4684a6ce95894f90ee63001
Url de validació	https://seu.ripollet.cat/absis/idi/arx/idiarxabsaweb/catala/asp/verificadorfirma.asp
Metadades	Origen: Origen administració Estat d'elaboració: Original




Llegenda enderrocs

-  Demolició de vorada
-  Tall en paviment d'asfalt
-  Demolició de paviment panot
-  Demolició de paviment llamborda
-  Demolició de paviment asfalt
-  Excavació rasa 60x130cm Sanejament
-  Excavació de pou sanejament
-  Excavació rasa 60x70cm enllumenat / aigua
-  Excavació de pou enllumenat
-  Desmuntatge llumenera






Signatura 1 de 1
 Josep Soler Padrós
 08/03/2024

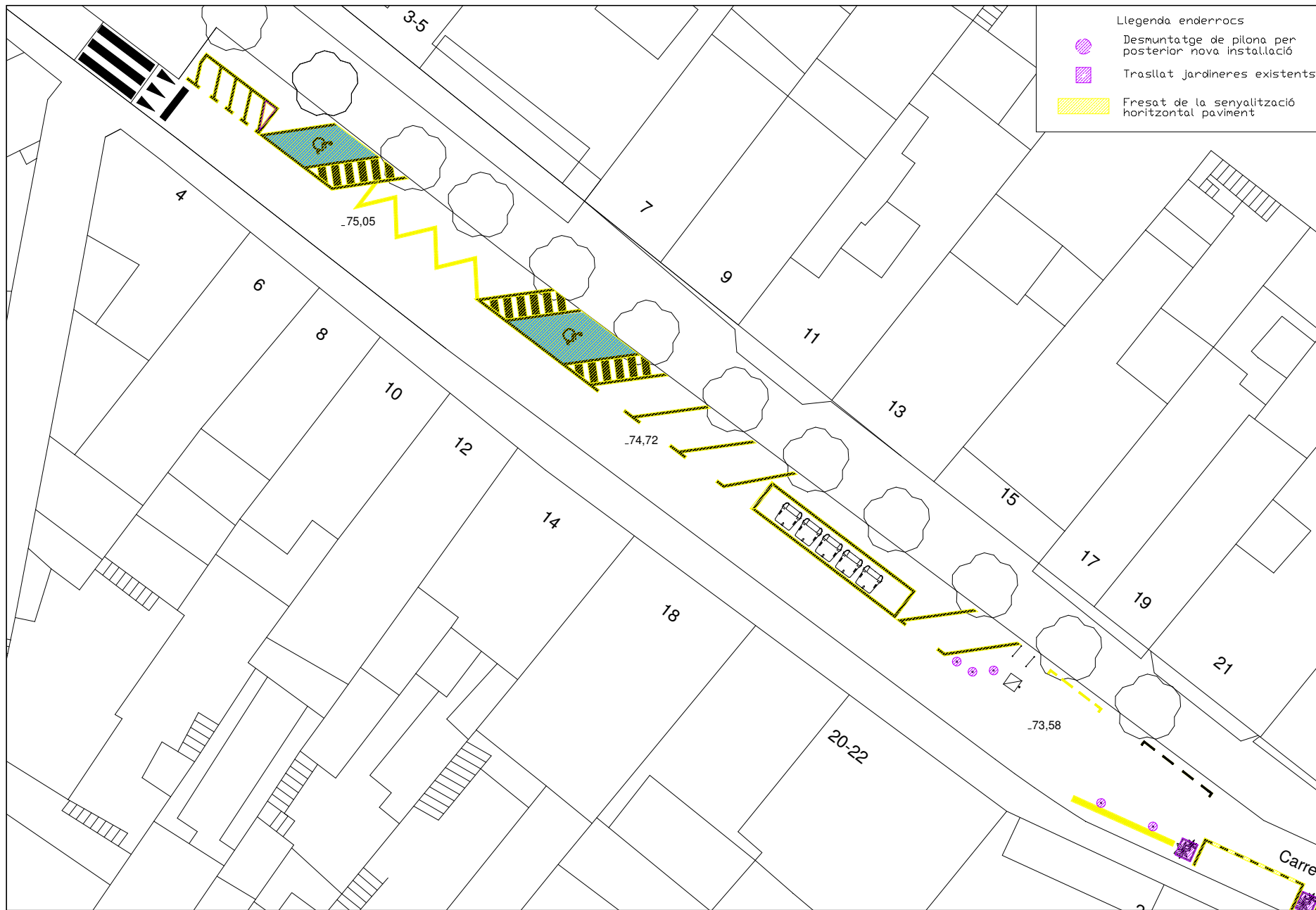
 Ajuntament de Ripollet Serveis Tècnics	ESCALA: 1/200	PLANOL ENDERROCS	L'ARQUITECTE TÈCNIC MUNICIPAL	Projecte de les obres d'ampliació de les voreres del carrer del Padró i canvi de sentit de circulació del carrer del Calvari	DATA: Febrer de 2024	2
---	------------------	---------------------	-------------------------------	--	-------------------------	---

Podeu descarregar una còpia autèntica d'aquest document des de la seu electrònica:	
Codi Segur de Validació	af58ac38422a4684a6ce95894f90ee63001
Uri de validació	https://seu.ripollat.cat/absis/idi/arx/idiarxabsaweb/catala/asp/verificadorfirma.asp
Metadades	Origen: Origen administració Estat d'elaboració: Original



Llegenda enderrocs

-  Desmuntatge de piona per posterior nova instal·lació
-  Trasllat jardineres existents
-  Fresat de la senyalització horitzontal paviment






Signatura 1 de 1
Josep Soler Padrós
08/03/2024

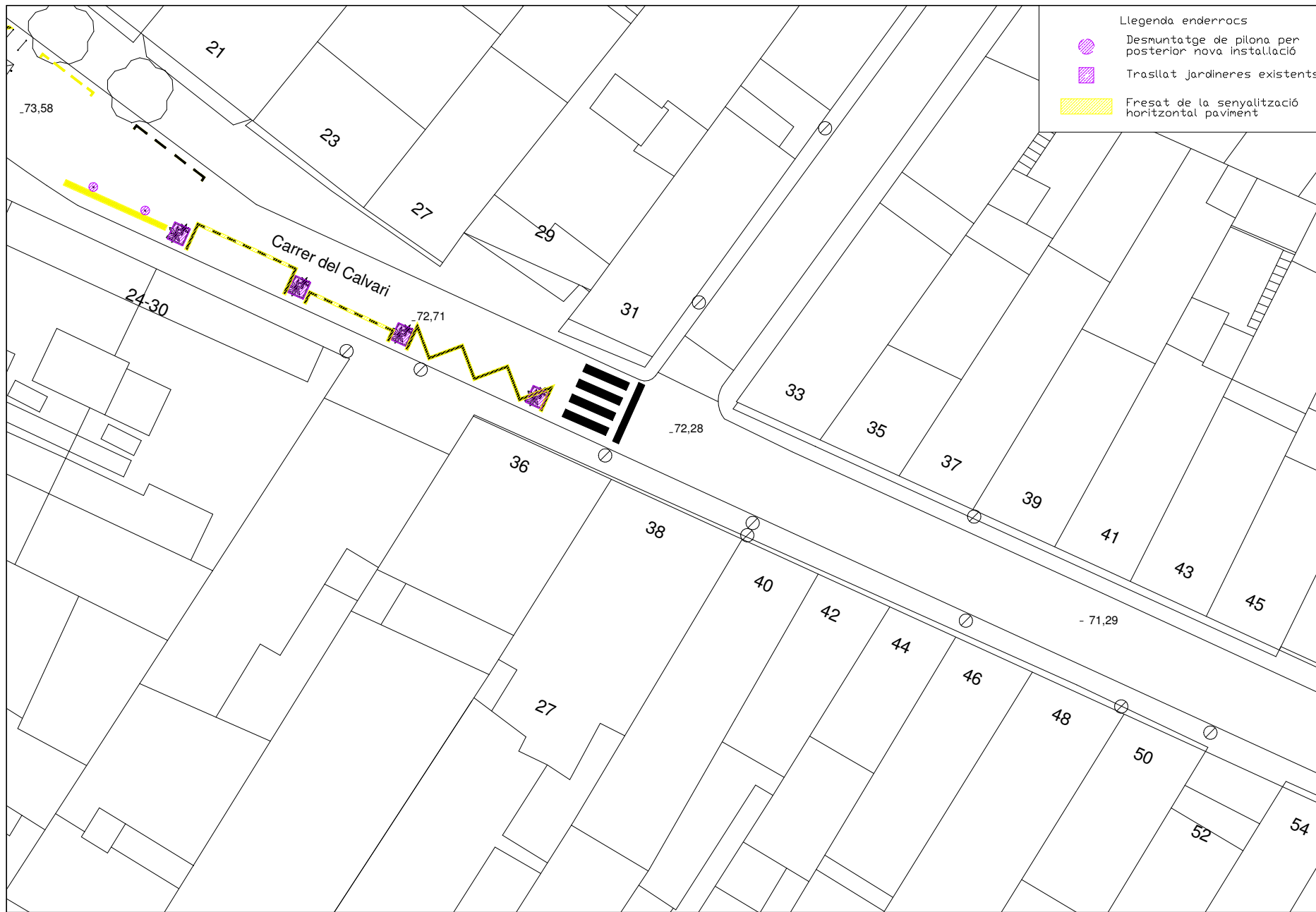
 Ajuntament de Ripollet Serveis Tècnics	ESCALA: 1/200	PLANOL ENDERROCS	L'ARQUITECTE TÈCNIC MUNICIPAL	Projecte de les obres d'ampliació de les voreres del carrer del Padró i canvi de sentit de circulació del carrer del Calvari	DATA: Febrer de 2024	3
---	------------------	---------------------	-------------------------------	--	-------------------------	----------

Podeu descarregar una còpia autèntica d'aquest document des de la seu electrònica:	
Codi Segur de Validació	af58ac38422a4684a6ce95894f90ee63001
Uri de validació	https://seu.ripollat.cat/absis/idi/arx/idiarxabsaweb/catala/asp/verificadorfirma.asp
Metadades	Origen: Origen administració Estat d'elaboració: Original




Llegenda enderrocs

-  Desmuntatge de piona per posterior nova instal·lació
-  Trasllet jardineres existents
-  Fresat de la senyalització horitzontal paviment



Signatura 1 de 1
Josep Soler Padrós
08/03/2024

 Ajuntament de Ripollet Serveis Tècnics	ESCALA: 1/200	PLANOL ENDERROCS	L'ARQUITECTE TÈCNIC MUNICIPAL	Projecte de les obres d'ampliació de les voreres del carrer del Padró i canvi de sentit de circulació del carrer del Calvari	DATA: Febrer de 2024	4
---	------------------	---------------------	-------------------------------	---	-------------------------	----------

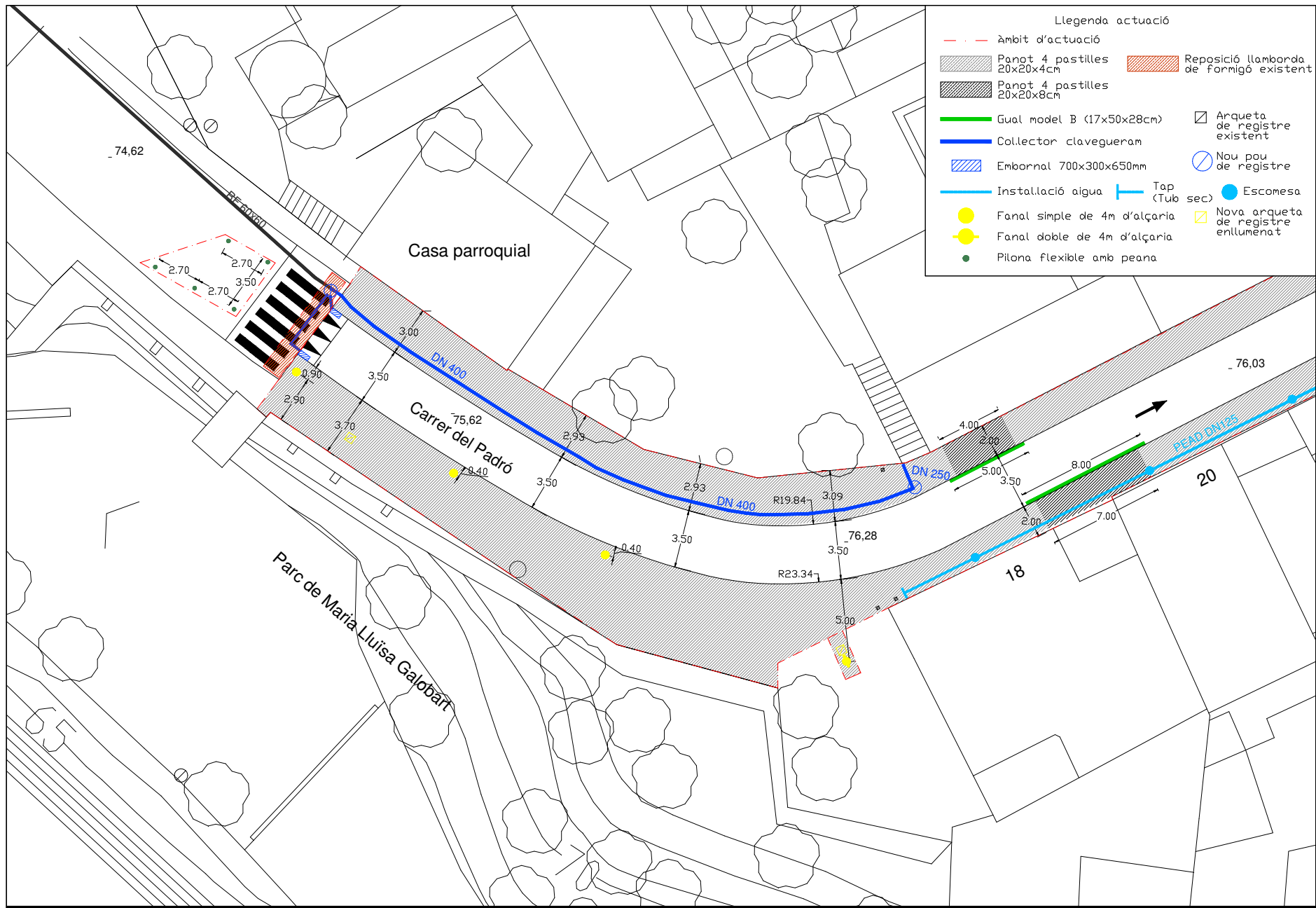
Podeu descarregar una còpia autèntica d'aquest document des de la seu electrònica:

Codi Segur de Validació af58ac38422a4684a6ce95894f90ee63001

Uri de validació <https://seu.ripollat.cat/absis/idi/arx/idiarxabsaweb/catala/asp/verificadorfirma.asp>

Metadades Origen: Origen administració Estat d'elaboració: Original





Signatura 1 de 1
Josep Soler Padrós
08/03/2024

	ESCALA: 1/200	PLANOL ESTAT FINAL	L'ARQUITECTE TÈCNIC MUNICIPAL	Projecte de les obres d'ampliació de les voreres del carrer del Padró i canvi de sentit de circulació del carrer del Calvari	DATA: Febrer de 2024	5
--	------------------	-----------------------	-------------------------------	--	-------------------------	----------

Podeu descarregar una còpia autèntica d'aquest document des de la seu electrònica:	
Codi Segur de Validació	af58ac38422a4684a6ce95894f90ee63001
Uri de validació	https://seu.ripollat.cat/absis/idi/arx/idiarxabsaweb/catala/asp/verificadorfirma.asp
Metadades	Origen: Origen administració Estat d'elaboració: Original



Sant Esteve

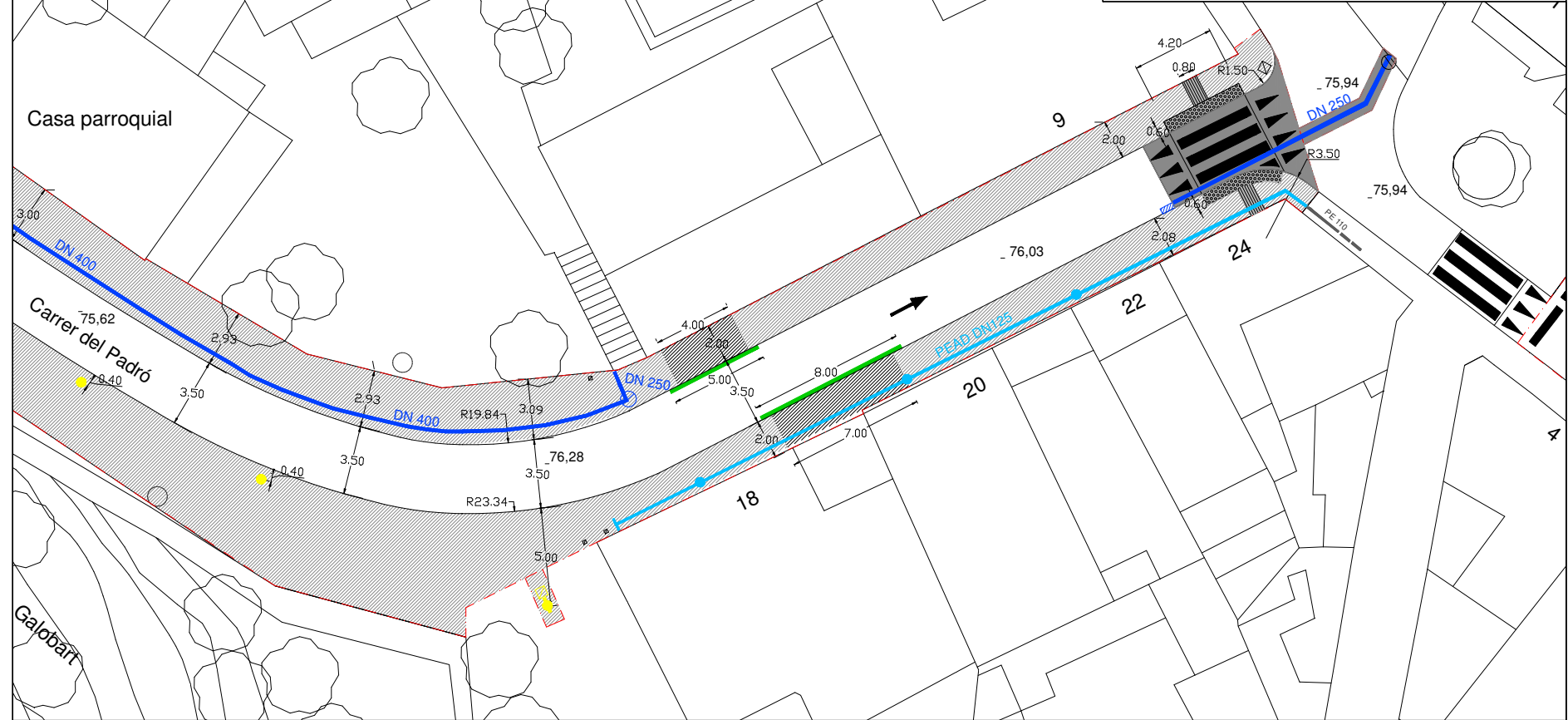
Casa parroquial

Carrer del Padró

Galobart

Llegenda actuació

	Àmbit d'actuació		Panot 4 pastilles 20x20x4cm		Paviment botonera 20x20x7cm
	Panot 4 pastilles 20x20x8cm		Paviment direccional 40x60x7cm		Gual model B (17x50x28cm)
	Paviment de mezcla bituminosa per pas de vianants elevat i rasa connexió sanejament		Collector clavegueram		Embornal 700x300x650mm
	Gual model B (17x50x28cm)		Instal·lació aigua		Tap (Tub sec)
	Collector clavegueram		Fanal simple de 4m d'alçària		Nou pou de registre
	Embornal 700x300x650mm		Fanal doble de 4m d'alçària		Escomesa
	Instal·lació aigua		Nova arqueta de registre enllumenat		

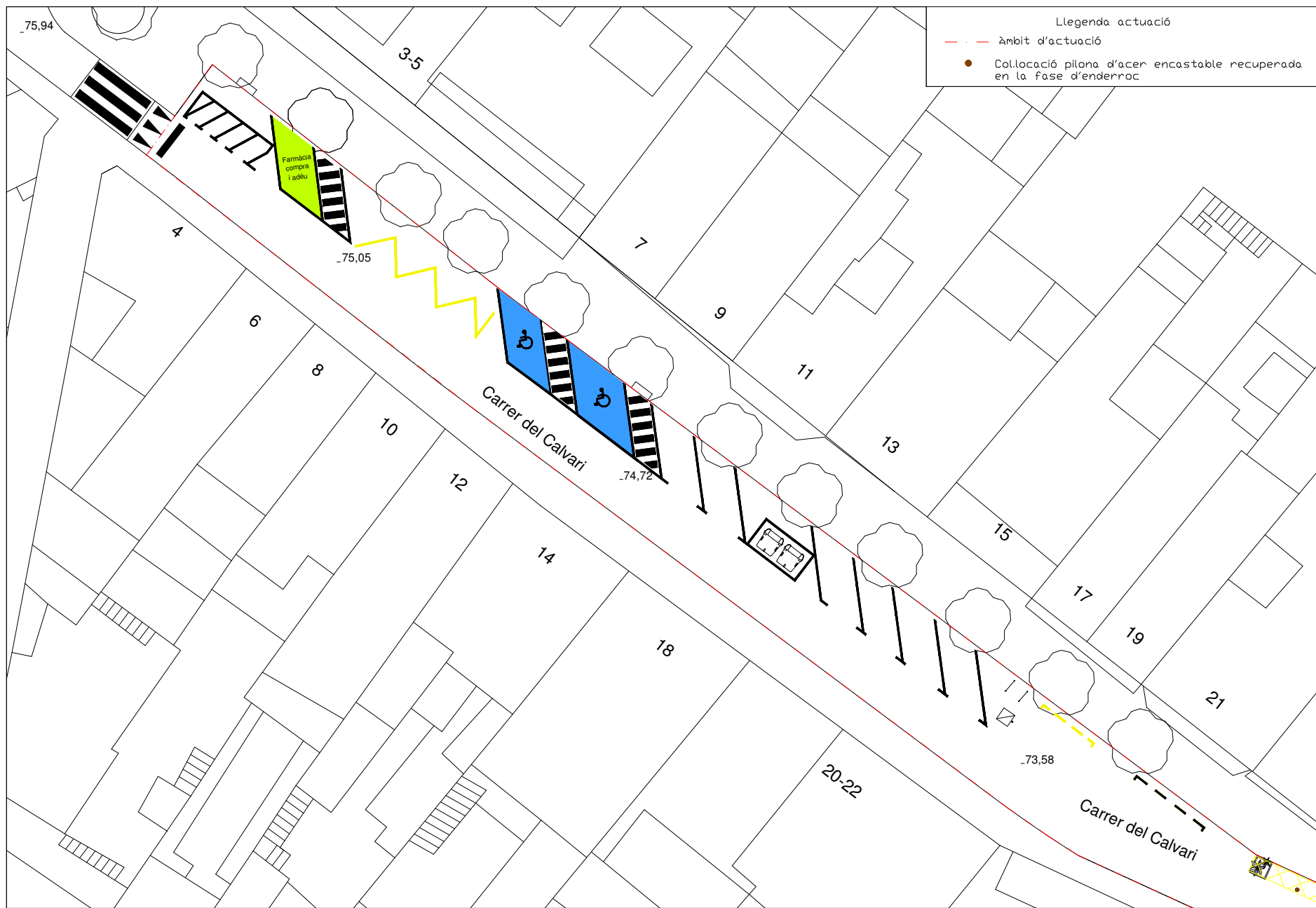


Signatura 1 de 1
 Josep Soler Padrós
 08/03/2024

	Ajuntament de Ripolllet Serveis Tècnics	ESCALA: 1/200	PLANOL ESTAT FINAL	L'ARQUITECTE TÈCNIC MUNICIPAL	Projecte de les obres d'ampliació de les voreres del carrer del Padró i canvi de sentit de circulació del carrer del Calvari	DATA: Febrer de 2024	6
--	--	------------------	-----------------------	-------------------------------	---	-------------------------	---

Podeu descarregar una còpia autèntica d'aquest document des de la seu electrònica:	
Codi Segur de Validació	af58ac38422a4684a6ce95894f90ee63001
Uri de validació	https://seu.ripolllet.cat/absis/idi/arx/idiarxabsaweb/catala/asp/verificadorfirma.asp
Metadades	Origen: Origen administració Estat d'elaboració: Original





Llegenda actuació

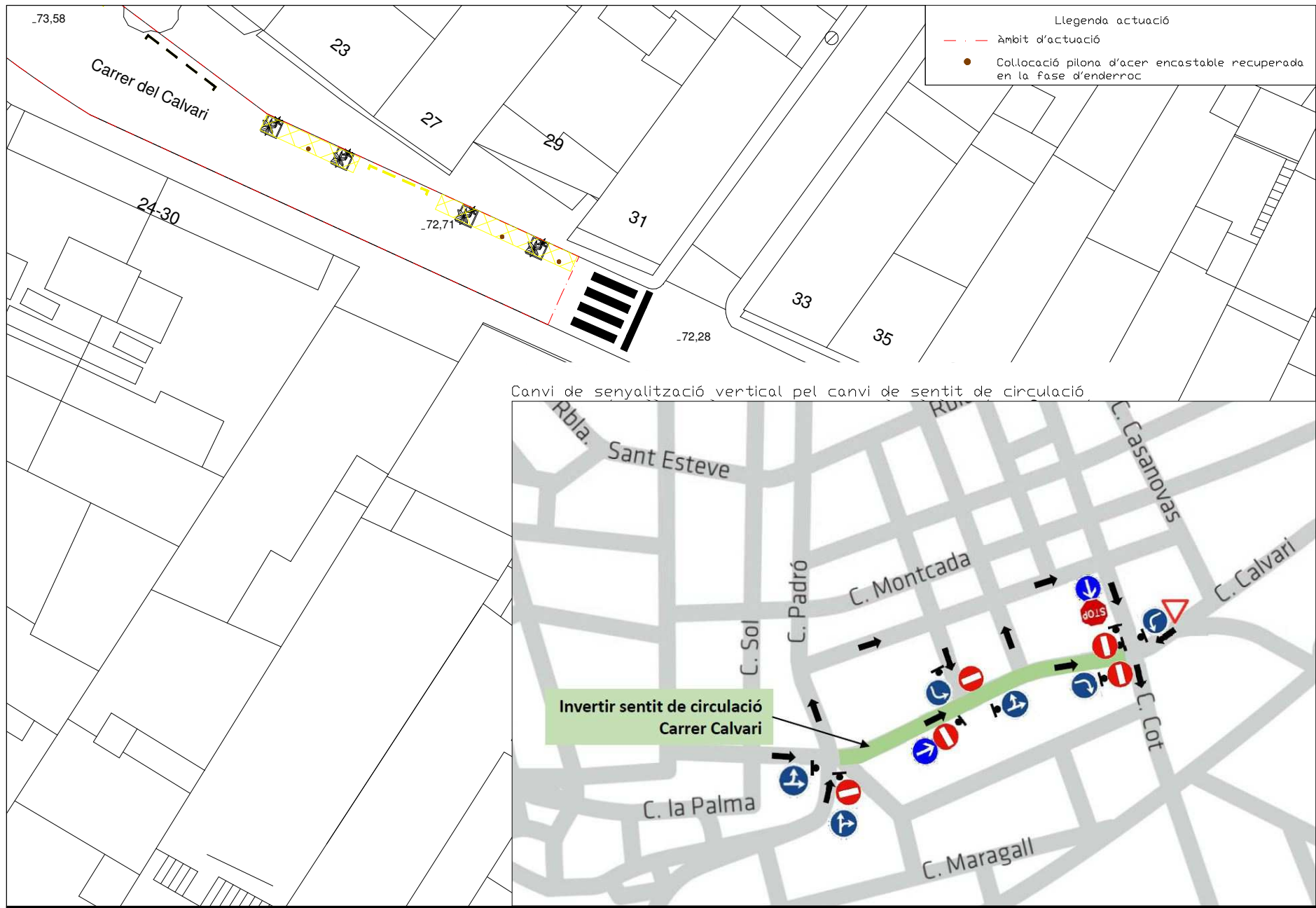
- - - àmbit d'actuació
- Col·locació pilona d'acer encastable recuperada en la fase d'enderroc

Signatura 1 de 1
Josep Soler Padrós
08/03/2024

	ESCALA: 1/200	PLANOL ESTAT FINAL - Canvi de direcció senyalització horitzontal del carrer del Calvari	L'ARQUITECTE TÈCNIC MUNICIPAL	Projecte de les obres d'ampliació de les voreres del carrer del Padró i canvi de sentit de circulació del carrer del Calvari	DATA: Febrer de 2024	7
--	------------------	--	-------------------------------	--	-------------------------	---

Podeu descarregar una còpia autèntica d'aquest document des de la seu electrònica:	
Codi Segur de Validació	af58ac38422a4684a6ce95894f90ee63001
Uri de validació	https://seu.ripollet.cat/absis/idi/arx/idiarxabsaweb/catala/asp/verificadorfirma.asp
Metadades	Origen: Origen administració Estat d'elaboració: Original





Signatura 1 de 1
Josep Soler Padrós
08/03/2024

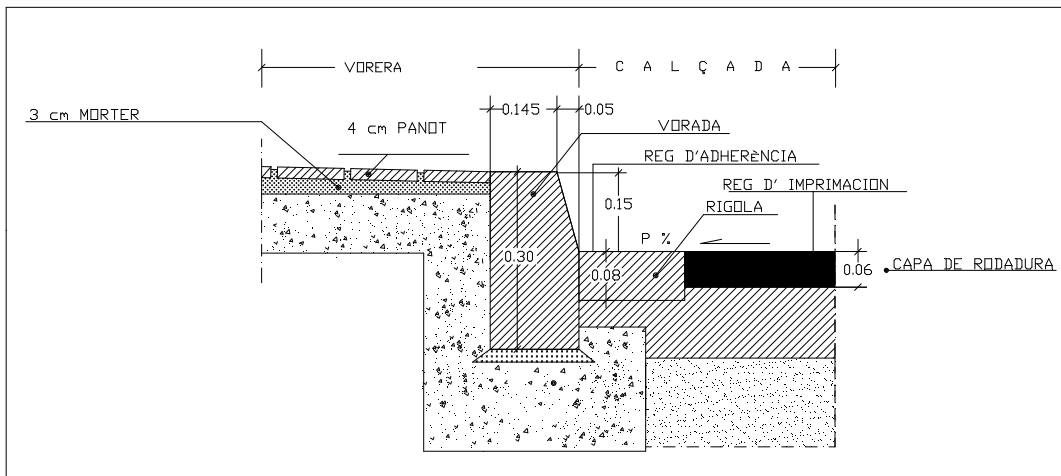
	ESCALA: 1/200	PLANOL ESTAT FINAL - Canvi de direcció senyalització horitzontal i vertical del carrer del Calvari	L'ARQUITECTE TÈCNIC MUNICIPAL	Projecte de les obres d'ampliació de les voreres del carrer del Padró i canvi de sentit de circulació del carrer del Calvari	DATA: Febrer de 2024	8
--	------------------	---	-------------------------------	--	-------------------------	---

Podeu descarregar una còpia autèntica d'aquest document des de la seu electrònica:

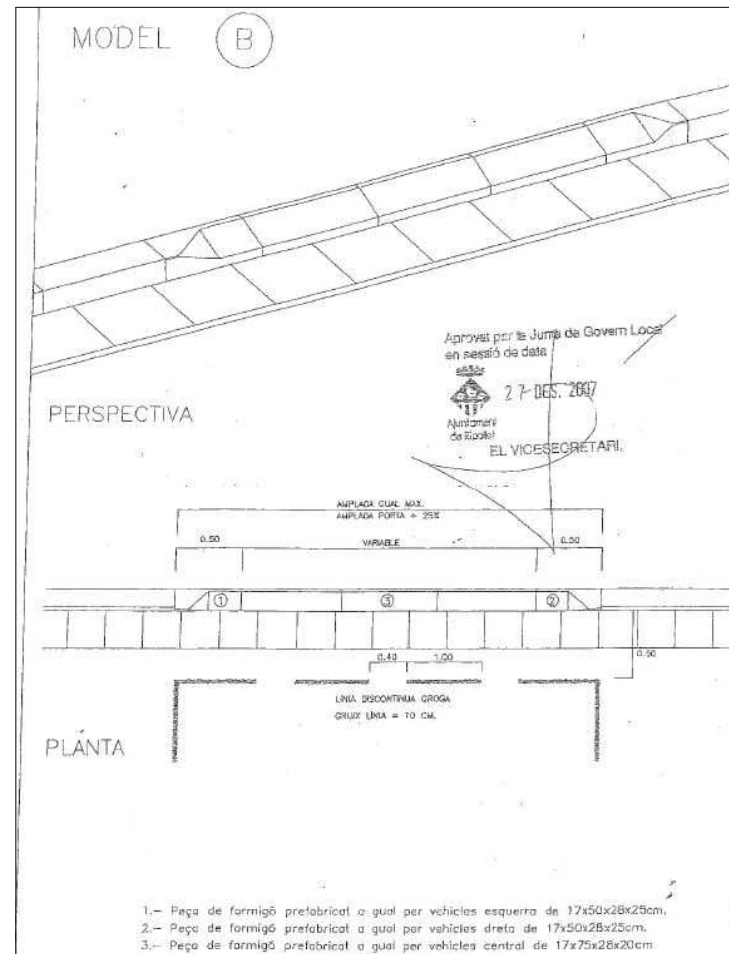
Codi Segur de Validació	af58ac38422a4684a6ce95894f90ee63001
Uri de validació	https://seu.ripolllet.cat/absis/idi/arx/idiarxabsaweb/catala/asp/verificadorfirma.asp
Metadades	Origen: Origen administració Estat d'elaboració: Original



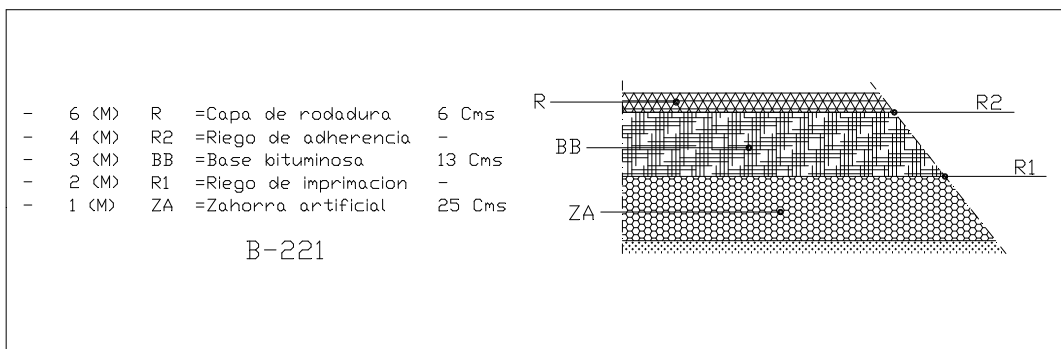
Detall vorera panot / vorada formigó / rigola



Detall gual model B



Detall paviment mescla bituminosa



Signatura 1 de 1
Josep Soler Padrós
08/03/2024



Ajuntament de Ripolllet
Serveis Tècnics

ESCALA:
1/20

PLANOL

DETALLS VORADA I GUAL
PAVIMENT DE MEZCLA BITUMINOSA

L'ARQUITECTE TÈCNIC MUNICIPAL

Projecte de les obres d'ampliació de les voreres del carrer del Padró
i canvi de sentit de circulació del carrer del Calvari

DATA:
Febrer de 2024

9

Podeu descarregar una còpia autèntica d'aquest document des de la seu electrònica:

Codi Segur de Validació: af58ac38422a4684a6ce95894f90ee63001

Url de validació: <https://seu.ripolllet.cat/absis/idi/arx/idiarxabsaweb/catala/asp/verificadorfirma.asp>

Metadades: Origen: Origen administració Estat d'elaboració: Original



PLEC DE CONDICIONS TÈCNIQUES

Capítol Preliminar: Disposicions Generals

Naturalesa i objecte del Plec General

Article 1.- El present Plec General de Condicions té caràcter supletori del Plec de Clàusules Administratives Generals, així com, al seu cas, de les particulars de cada Projecte.

Ambdós, com a part del projecte arquitectònic, tenen com a finalitat regular l'execució de les obres, fixant-ne els nivells tècnics i de qualitat exigibles i precisen les intervencions que corresponen, segons el contracte i d'acord amb la legislació aplicable, a l'Ajuntament, com a Promotor o propietari de l'obra, al Contractista o constructor de l'obra, als seus tècnics i encarregats, a l'Arquitecte i a l'Aparellador o Arquitecte Tècnic, així com les relacions entre ells i les seves obligacions corresponents en ordre a l'acompliment del contracte d'obra.

Documentació del Contracte d'Obra

Article 2.- Integren el contracte els documents següents, relacionats per ordre de prelación, pel que es refereix al valor de les seves especificacions en cas d'omissió o contradicció aparent:

1. El Plec de Condicions particulars
 2. El Plec de clàusules Administratives generals.
 3. Les condicions fixades en el mateix document de contracte d'empresa o arrendament d'obra, si és que existeix.
 4. El present Plec General de Condicions Tècniques.
 5. La resta de la documentació del Projecte (memòria, plànols, amidaments i pressupost).
 6. Les normes tecnològiques d'obligat compliment, d'àmbit estatal o autonòmic.
- Les ordres i instruccions de la Direcció facultativa de les obres s'incorporen al Projecte com a interpretació, complement o precisió de les seves determinacions. En cada document, les especificacions literals prevalen sobre les gràfiques i en els plànols, la cota preval sobre la mida a escala.

Capítol I: Condicions Facultatives

Epígraf I-1: Delimitació General de Funcions Tècniques

L'Arquitecte Director

Article 3.- Correspon a l'Arquitecte Director:

- a) Comprovar l'adequació de la cimentació projectada a les característiques reals del sòl.
- b) Redactar els complements o rectificacions del projecte que calguin.
- c) Assistir a les obres, tantes vegades com ho requereixi la seva naturalesa i complexitat, per tal de resoldre les contingències que es produïssin i impartir les instruccions complementàries que calguin per aconseguir la solució arquitectònica correcta.
- d) Coordinar la intervenció en obra d'altres tècnics que, en el seu cas, concorrin a la direcció amb funció pròpia en aspectes parcials de la seva especialitat.
- e) Signar i proposar l'aprovació de les certificacions parcials d'obra, la liquidació final i assessorar l'Ajuntament en l'acte de la recepció.
- f) Preparar la documentació final de l'obra i expedir i subscriure juntament amb l'Aparellador o Arquitecte Tècnic, el certificat de final d'obra.

L'Aparellador o Arquitecte Tècnic

Article 4.- Correspon a l'Aparellador o Arquitecte Tècnic:

- a) Redactar el document d'estudi i anàlisi del Projecte d'acord amb el previst a l'article 1.4. de les Tarifes d'Honoraris aprovades per R.D. 314/1979, de 19 de gener.

Signatura 1 de 1
Josep Soler Padrós
08/03/2024

Podeu descarregar una còpia autèntica d'aquest document des de la seu electrònica:

Codi Segur de Validació	af58ac38422a4684a6ce95894f90ee63001
Url de validació	https://seu.ripollet.cat/absis/idi/arx/idiarxabsaweb/catala/asp/verificadorfirma.asp
Metadades	Origen: Origen administració Estat d'elaboració: Original



- b) Planificar, a la vista del projecte arquitectònic, del contracte i de la normativa tècnica d'aplicació, el control de qualitat i econòmic de les obres.
- c) Efectuar el replanteig de l'obra i preparar l'acta corresponent, subscriuint-la juntament amb l'Arquitecte i amb el Constructor.
- d) Comprovar les instal·lacions provisionals, mitjans auxiliars i sistemes de seguretat i salut en el treball, controlant-ne la seva correcta execució.
- e) Ordenar i dirigir l'execució material d'acord amb el projecte, amb les normes tècniques i amb les regles de bona construcció.
- f) Elaborar un programa de control de qualitat i fer o disposar les proves i assaigs de materials, instal·lacions i altres unitats d'obra segons les freqüències de mostreig programades en el pla de control, així com efectuar les altres comprovacions que resultin necessàries per assegurar la qualitat constructiva d'acord amb el projecte i la normativa tècnica aplicable. Dels resultats n'informarà puntualment al Constructor, donant-li, en tot cas, les ordres oportunes; si la contingència no es resolgués s'adoptaran les mesures que calguin donant-ne compte a l'Arquitecte.
- g) Fer els amidaments d'obra executada i donar conformitat, segons les relacions establertes, a les certificacions valorades i a la liquidació final de l'obra.
- h) Subscriure, juntament amb l'Arquitecte, el certificat final d'obra.

El Constructor

Article 5.- Correspon al Constructor:

- a) Organitzar els treballs de construcció, redactant els plans d'obra que calguin i projectant o autoritzant les instal·lacions provisionals i mitjans auxiliars de l'obra.
- b) Elaborar el Pla de Seguretat i Salut en el treball en el qual s'analitzin, estudiïn, desenvolupin i complementin les previsions contemplades a l'estudi o estudi bàsic, en funció del seu propi sistema d'execució de l'obra, que sotmetrà a l'aprovació de l'Ajuntament abans d'iniciar els treballs.
- c) Subscriure amb l'Arquitecte i l'Aparellador o Arquitecte Tècnic, l'acte de comprovació del replanteig de l'obra.
- d) Ostentar la direcció de tot el personal que intervingui en l'obra i coordinar les intervencions dels subcontractistes.
- e) Assegurar la idoneïtat de tots i cadascun dels materials i elements constructius que s'utilitzen, comprovant-ne els preparats en obra i rebutjant, per iniciativa pròpia o per prescripció de l'Aparellador o Arquitecte Tècnic, els subministraments o prefabricats que no comptin amb les garanties o documents de idoneïtat requerits per les normes d'aplicació.
- f) Custodiar el Llibre d'ordres i seguiment de l'obra, així com, al seu cas, la resta d'instruccions escrites i donar el vist i plau a les anotacions que s'hi practiquin.
- g) Facilitar a l'Aparellador o Arquitecte Tècnic, amb temps suficient, els materials necessaris per l'acompliment de la seva comesa.
- h) Preparar les certificacions parcials d'obra i la proposta de liquidació final.
- i) Subscriure amb el Promotor les actes de recepció provisional i definitiva.
- j) Concertar les assegurances d'accidents de treball i de danys a tercers durant l'obra.

Epígraf I-2: De les obligacions i drets generals del Constructor o Contractista

Verificació dels documents del projecte

Article 6.- Abans de començar les obres, el Constructor comprovarà que la documentació aportada li resulta suficient per a la comprensió de la totalitat de l'obra contractada, o en cas contrari, sol·licitarà els aclariments pertinents.

Pla de Seguretat i Salut

Article 7.- El Constructor, a la vista del Projecte d'Execució que contingui l'Estudi de Seguretat i Salut o bé l'Estudi bàsic, presentarà el Pla de Seguretat i Salut que s'haurà d'aprovar per l'Ajuntament abans de l'inici de l'obra, previ informe del coordinador en matèria de seguretat i salut, o de la direcció facultativa en cas de no ser necessària la designació de coordinador.

Signatura 1 de 1
Josep Soler Padrós
08/03/2024

Podeu descarregar una còpia autèntica d'aquest document des de la seu electrònica:	
Codi Segur de Validació	af58ac38422a4684a6ce95894f90ee63001
Url de validació	https://seu.ripollet.cat/absis/idi/arx/idiarxabsaweb/catala/asp/verificadorfirma.asp
Metadades	Origen: Origen administració Estat d'elaboració: Original



Serà obligatòria la designació, per part del promotor, d'un coordinador en matèria de seguretat i salut durant l'execució de l'obra, sempre que a la mateixa intervingui més d'una empresa, o una empresa i treballadors autònoms o diversos treballadors autònoms.

Els contractistes i subcontractistes seran responsables de l'execució correcta de les mesures preventives fixades en el pla de seguretat i salut, relatiu a les obligacions que els hi corresponguin a ells directament o, en tot cas, als treballadors autònoms contractats per ells. Els contractistes i subcontractistes respondran solidàriament de les conseqüències que es derivin de l'incompliment de les mesures previstes en el pla, en els termes de l'apartat 2 de l'article 42 de la Llei 31/1995 de Prevenció de Riscos Laborals.

Oficina a l'obra

Article 8.- El Constructor habilitarà a l'obra una oficina en la qual hi haurà una taula o taulell adequat, on s'hi puguin estendre i consultar els plànols.

En l'esmentada oficina hi tindrà sempre el Contractista a disposició de la Direcció Facultativa:

- El projecte d'Execució complet, inclosos els complements que en el seu cas, redacti l'Arquitecte.
- El Llibre d'Ordres i Assistències o els fulls d'instruccions substitutius.
- El Pla de Seguretat i Salut, degudament aprovat.
- La documentació de les assegurances esmentades en l'article 5.j)

Disposarà a més el Constructor una oficina per a la Direcció Facultativa, convenientment condicionada per treballar-hi amb normalitat a qualsevol hora de la jornada.

El Llibre d'Incidències, que haurà de restar sempre a l'obra, es trobarà en poder del coordinador en matèria de seguretat i salut o, en el cas de no ésser necessària la designació de coordinador, en poder de la Direcció Facultativa.

Representació del Contractista

Article 9.- El Constructor està obligat a comunicar a la propietat la persona designada com a delegat seu a l'obra, que tindrà el caràcter de Cap de la mateixa, amb dedicació plena i amb facultats per representar-lo i adoptar en tot moment aquelles decisions que es refereixen a la Contracta.

Les seves funcions seran les del Constructor segons s'especifica a l'article 5.

Quan la importància de les obres ho requereixi i així es consignï en el Plec de "Condicions particulars d'índole facultativa" el Delegat del Contractista serà un facultatiu de grau superior o grau mig, segons els casos.

El Plec de Condicions particulars determinarà el personal facultatiu o especialista que el Constructor s'obligui a mantenir en l'obra com a mínim, i el temps de dedicació compromesa.

L'incompliment d'aquesta obligació o, en general, la manca de qualificació suficient per part del personal segons la naturalesa dels treballs, facultarà l'Arquitecte per ordenar la paralització de les obres, sense cap dret a reclamació, fins que sigui esmenada la deficiència.

Presència del Constructor en l'obra

Article 10.- El Cap d'obra, per ell mateix o mitjançant els seus tècnics o encarregats, estarà present durant la jornada legal de treball i acompanyarà l'Arquitecte o l'Aparellador o Arquitecte Tècnic en les visites que facin a les obres, posant-se a la seva disposició per a la pràctica dels reconeixements que es considerin necessaris i subministrant-los les dades que calguin per a la comprovació de medicions i liquidacions.

Treballs no estipulats expressament

Article 11.- És obligació de la contracta executar tot el que sigui necessari per a la bona construcció i aspecte de les obres, encara que no es trobi expressament determinat als documents de Projecte, sempre que, sense separar-se del seu esperit i recta interpretació, ho disposi l'Arquitecte dins els límits de possibilitats que els pressupostos habilitin per a cada unitat d'obra i tipus d'execució.

Interpretacions, aclariments i modificacions dels documents del projecte

Signatura 1 de 1
Josep Soler Padrós
08/03/2024

Podeu descarregar una còpia autèntica d'aquest document des de la seu electrònica:	
Codi Segur de Validació	af58ac38422a4684a6ce95894f90ee63001
Url de validació	https://seu.ripollet.cat/absis/idi/arx/idiarxabsaweb/catala/asp/verificadorfirma.asp
Metadades	Origen: Origen administració Estat d'elaboració: Original



Article 12.- Quan es tracti d'aclarir, o interpretar preceptes dels Plecs de Condicions o indicacions dels plànols o croquis, les ordres i instruccions corresponents es comunicaran per escrit al Constructor, que estarà obligat a tornar els originals o les còpies, subscriuint amb la seva signatura el conforme que figurarà al peu de totes les ordres, avisos o instruccions que rebi, tant de l'Aparellador o Arquitecte Tècnic com de l'Arquitecte. Qualsevol reclamació que vulgui fer el Constructor contra els aclariments o interpretacions de la Direcció Facultativa, haurà de dirigir-la a l'Ajuntament, presentant-la en el Registre General dins del termini de tres dies.

Article 13.- El Constructor podrà requerir de l'Arquitecte o de l'Aparellador o Arquitecte Tècnic, segons les seves respectives comeses, les instruccions o aclariments que calguin per a la correcta interpretació i execució del projecte.

Reclamacions contra les ordres de la Direcció Facultativa

Article 14.- Les reclamacions que el Contractista vulgui fer contra les ordres o instruccions donades per la Direcció Facultativa, tant si són d'ordre econòmic com d'ordre tècnic, s'hauran de presentar necessàriament al Registre General de l'Ajuntament, mitjançant exposició raonada. Malgrat tot, si el Contractista vol salvar la seva responsabilitat de manera immediata, podrà també, si ho estima oportú, lliurar còpia a l'Arquitecte, el qual podrà limitar la seva resposta a l'acusament de recepció, que en tot cas serà obligatori per aquest tipus de reclamacions.

Recusació pel Contractista del personal nomenat per l'Arquitecte

Article 15.- El Constructor no podrà recusar als Arquitectes, Aparelladors, o personal encarregat per aquests de la vigilància de l'obra, ni demanar que per part de la propietat es designin altres facultatius per als reconeixements i medicions. Quan es cregui perjudicat per la seva tasca, procedirà d'acord amb allò estipulat a l'article precedent, però sense que per això no es pugui interrompre ni pertorbar la marxa dels treballs.

Faltes del personal

Article 16.- L'Arquitecte, en el cas de desobediència a les seves instruccions, manifesta incompetència o negligència greu que comprometi o pertorbi la marxa dels treballs, podrà requerir el Contractista perquè aparti de l'obra als dependents o operaris causants de la pertorbació.

Subcontractacions parcials

Article 17.- El Contractista podrà subcontractar capítols o unitats d'obra a altres contractistes i industrials, subjectant-se en el seu cas, a allò estipulat en el Plec de Condicions Administratives i sense perjudici de les seves obligacions com a Contractista general de l'obra.

Epígraf I-3: Prescripcions generals relatives als treballs, als materials i als mitjans auxiliars

Camins i accessos

Article 18.- El Constructor disposarà pel seu compte dels accessos a l'obra, la senyalització i el seu tancament o barrat. L'Aparellador o Arquitecte Tècnic podrà exigir la seva modificació o millora.

Replanteig

Article 19.- El Constructor iniciarà les obres replantejant-les en el terreny i assenyalant-ne les referències principals, que mantindrà com a base d'ulteriors replanteigs parcials. Aquests treballs es consideraran a càrrec del Contractista i inclosos en la seva oferta. El Constructor sotmetrà el replanteig a l'aprovació de l'Aparellador o Arquitecte Tècnic i una vegada aquest últim hagi donat la seva conformitat, prepararà l'acta de comprovació, acompanyada d'un plànol que haurà de ser aprovat per l'Arquitecte. Serà responsabilitat del Constructor l'omissió d'aquest tràmit.

Signatura 1 de 1
Josep Soler Padrós
08/03/2024

Podeu descarregar una còpia autèntica d'aquest document des de la seu electrònica:	
Codi Segur de Validació	af58ac38422a4684a6ce95894f90ee63001
Url de validació	https://seu.ripollet.cat/absis/idi/arx/idiarxabsaweb/catala/asp/verificadorfirma.asp
Metadades	Origen: Origen administració Estat d'elaboració: Original



Començament de l'obra. Ritme d'execució dels treballs

Article 20.- El Constructor començarà les obres en el termini marcat en el Plec de Condicions Particulars, desenvolupant-les en la forma necessària perquè dins dels períodes parcials assenyalats en el Plec esmentat quedin executats els treballs corresponents i, en conseqüència, l'execució total es dugui a terme dins del termini exigint en el Contracte.

Obligatòriament i per escrit, el Contractista haurà de donar compte a l'Arquitecte i a l'Aparellador o Arquitecte Tècnic del començament dels treballs, al menys amb tres dies d'anticipació.

Ordre dels treballs

Article 21.- En general, la determinació de l'ordre dels treballs és facultat de la Contracta, excepte aquells casos en què, per circumstàncies d'ordre tècnic, la Direcció Facultativa estimi convenient variar.

Facilitat per a altres Contractistes

Article 22.- Al seu cas, i d'acord amb el que requereixi la Direcció Facultativa, el Contractista haurà de donar totes les facilitats raonables per a la realització dels treballs que siguin encomanats a tots els altres possibles contractistes que intervinguin en l'obra. Això sense perjudici de les compensacions econòmiques que tinguin lloc entre Contractistes per utilització de mitjans auxiliars o subministraments d'energia o altres conceptes.

En cas de litigi, tots els contractistes respectaran allò que resolgui la Direcció Facultativa.

Ampliació del projecte per causes imprevistes o de força major

Article 23.- Quan sigui necessari modificar o ampliar el Projecte per motiu imprevist o per qualsevol accident, s'haurà d'estar al que es disposa als plecs de clàusules administratives. Tanmateix, el Constructor està obligat a realitzar, amb el seu personal i els seus materials, allò que la Direcció de les obres disposi per fer calçats, apuntalaments, enderroc, recalçaments o qualsevol obra de caràcter urgent, anticipant de moment aquest servei, l'import del qual li serà consignat en un pressupost addicional o abonat directament, d'acord amb el que s'estipuli.

Pròrroga per causa de força major

Article 24.- Si per causa de força major i independent de la voluntat del Constructor, aquest no pogués començar les obres, o hagués de suspendre-les, o no li fos possible acabar-les en els terminis prefixats, se li atorgarà una pròrroga proporcionada per l'acompliment de la Contracta, previ informe favorable de l'Arquitecte. Per això, el Constructor exposarà, en un escrit dirigit a l'Ajuntament, la causa que impedeix l'execució o la marxa dels treballs i el retard que degut a això s'originaria en els terminis acordats, raonant degudament la pròrroga que per l'esmentada causa sol·licita.

Responsabilitat de la Direcció Facultativa en el retard de l'obra

Article 25.- El Contractista no podrà excusar-se de no haver complert els terminis d'obres estipulats, al·legant com a causa la carència de plànols o ordres de la Direcció Facultativa, a excepció del cas en què havent-ho sol·licitat per escrit no se li hagués proporcionat.

Condicions generals d'execució dels treballs

Article 26.- Tots els treballs s'executaran amb estricta subjecció al Projecte, a les modificacions que prèviament hagin estat aprovades i a les ordres i instruccions que sota la responsabilitat de la Direcció Facultativa i per escrit, lliurin l'Arquitecte o l'Aparellador o Arquitecte Tècnic al Constructor, dins de les limitacions pressupostàries i de conformitat amb allò especificat a l'article 11.

Durant l'execució de l'obra es tindran en compte els principis d'acció preventiva de conformitat amb la Llei de Prevenció de Riscos Laborals.

Obres ocultes

Article 27.- De tots els treballs i unitats d'obra que hagin de quedar ocults a l'acabament de l'obra, se n'aixecaran els plànols que calguin per tal que quedin perfectament definits; aquests documents s'estendran

Signatura 1 de 1
Josep Soler Padrós
08/03/2024

Podeu descarregar una còpia autèntica d'aquest document des de la seu electrònica:	
Codi Segur de Validació	af58ac38422a4684a6ce95894f90ee63001
Url de validació	https://seu.ripollet.cat/absis/idi/arx/idiarxabsaweb/catala/asp/verificadorfirma.asp
Metadades	Origen: Origen administració Estat d'elaboració: Original



per triplicat abans de quedar ocults i se'n lliuraran un a l'Arquitecte; l'altre a l'Aparellador; i el tercer, al Contractista. Aquests documents aniran firmats per tots tres. Els plànols, que hauran d'anar suficientment acotats, es consideraran documents indispensables i irrecusables per a efectuar les medicions.

Treballs defectuosos

Article 28.- El Constructor haurà d'emprar materials que compleixin les condicions exigides i realitzarà tots i cadascun dels treballs contractats d'acord amb allò especificat també en l'esmentat document.

Per això, i fins que tingui lloc la recepció definitiva de l'edifici, és responsable de l'execució dels treballs que ha contractat i de les faltes i defectes que en els treballs hi poguessin existir per la seva mala execució o per la deficient qualitat dels materials emprats o aparells col·locats sense que li exoneri de responsabilitat el control que és competència de l'Aparellador o Arquitecte Tècnic, ni tampoc el fet que aquests treballs hagin estat valorats en les certificacions parcials d'obra, que sempre s'entendran esteses i abonades a bon compte.

Com a conseqüència de l'expressat anteriorment, quan l'Aparellador o Arquitecte Tècnic detecti vicis o defectes en els treballs executats, o que els materials emprats o els aparells col·locats no reuneixin les condicions preceptuades, ja sigui en el decurs de l'execució dels treballs, o un cop finalitzats i abans de ser verificada la recepció definitiva de l'obra, podrà disposar que les parts defectuoses siguin enderrocades i reconstruïdes d'acord amb el que s'hagi contractat, i tot això a càrrec de la Contracta.

Si la Contracta no estimés justa la decisió i es negués a l'enderroc i reconstrucció ordenades, es plantejarà la qüestió davant l'Ajuntament, que resoldrà previ informe de l'Arquitecte de l'obra, i dels serveis tècnics municipals.

Vicis ocults

Article 29.- Si l'Aparellador o Arquitecte Tècnic tingués raons de pes per creure en l'existència de vicis ocults de construcció en les obres executades, ordenarà efectuar en qualsevol moment, i abans de la recepció definitiva, els assaigs, destructius o no, que cregui necessaris per reconèixer els treballs que suposi que són defectuosos, donant compte de la circumstància a l'Arquitecte. Les despeses que ocasionin seran a compte del Constructor, sempre i quan els vicis existeixin realment; en cas contrari seran a càrrec de la Propietat.

Dels materials i dels aparells. La seva procedència

Article 30.- El Constructor té llibertat de proveir-se dels materials i aparells de totes classes en els punts que ell cregui convenient, excepte en els casos en què el Plec Particular de Condicions Tècniques exigeixi una procedència determinada.

Obligatòriament, i abans de procedir a la seva utilització i aplec, el Constructor haurà de presentar a l'Aparellador o Arquitecte Tècnic una llista completa dels materials i aparells que hagi d'emprar, en la qual s'hi especifiquin totes les indicacions sobre marques, qualitats, procedència i idoneïtat de cadascun.

Presentació de mostres

Article 31.- A petició de l'Arquitecte, el Constructor li presentarà les mostres dels materials amb l'anticipació prevista en el Calendari de l'Obra.

Materials no utilitzables

Article 32.- El Constructor, a càrrec seu, transportarà i col·locarà, agrupant-los ordenadament i en el lloc adequat, els materials procedents de les excavacions, enderrocs, etc., que no siguin utilitzables en l'obra.

Es retiraran de l'obra o es portaran a l'abocador, llevat que el Plec de Condicions particulars del contracte disposi una altra cosa.

Si no s'hagués preceptuat res sobre el particular, es retiraran de l'obra quan així ho ordeni l'Aparellador o Arquitecte Tècnic, però acordant prèviament amb el Constructor la seva justa taxació, tenint en compte el valor d'aquests materials i les despeses del seu transport.

Materials i aparells defectuosos

Article 33.- Quan els materials, elements d'instal·lacions o aparells no fossin de la qualitat prescrita en aquest Plec, o no tinguessin la preparació que s'hi exigeix o, en fi, quan la manca de prescripcions formals del Plec,

Signatura 1 de 1
Josep Soler Padrós
08/03/2024

Podeu descarregar una còpia autèntica d'aquest document des de la seu electrònica:	
Codi Segur de Validació	af58ac38422a4684a6ce95894f90ee63001
Url de validació	https://seu.ripollet.cat/absis/idi/arx/idiarxabsaweb/catala/asp/verificadorfirma.asp
Metadades	Origen: Origen administració Estat d'elaboració: Original



es reconegué o es demostrés que no eren adequats per al seu objecte, l'Arquitecte, a instàncies de l'Aparellador o Arquitecte Tècnic, donarà ordre al Constructor de substituir-los per altres que satisfacin les condicions o acompleixin l'objectiu al qual es destinen.

Si el Constructor al cap de quinze (15) dies de rebre ordres que retiri els materials que no estiguin en condicions no ho ha fet, podrà fer-ho la Propietat carregant-ne les despeses a la Contracta.

Si els materials, elements d'instal·lacions o aparells fossin defectuosos, però acceptables a criteri de l'Arquitecte, es rebran, però amb la rebaixa de preu que ell determini, a no ser que el Constructor prefereixi substituir-los per altres en condicions.

Despeses ocasionades per proves i assaigs

Article 34.- Totes les despeses dels assaigs, anàlisis i proves realitzats pel laboratori i, en general, per persones que no intervinguin directament a l'obra seran per compte del contractista, si així estan contemplades al projecte o plecs de condicions administratives. Les altres no previstes seran per compte de l'Ajuntament o del promotor.

Neteja de les obres

Article 35.- Es obligació del Constructor mantenir netes les obres i els seus voltants, tant de runa com de materials sobrants, fer desaparèixer les instal·lacions provisionals que no siguin necessàries, així com adoptar les mesures i executar tots els treballs que calguin perquè l'obra ofereixi bon aspecte.

Obres sense prescripcions

Article 36.- En l'execució de treballs que entren en la construcció de les obres i pels quals no existeixin prescripcions consignades explícitament en aquest Plec ni en la documentació restant del Projecte, el Constructor s'atindrà, en primer lloc, a les instruccions que dicti la Direcció Facultativa de les obres i, en segon lloc, a les regles i pràctiques de la bona construcció.

Epígraf I-4: de les recepcions d'edificis i obres annexes

De les recepcions provisionals

Article 37.- La recepció de les obres s'efectuarà amb les formalitats previstes als plecs de clàusules administratives.

Documentació final d'obra

Article 38.- L'Arquitecte Director facilitarà a la Propietat la documentació final de les obres, amb les especificacions i contingut disposats per la legislació vigent i, si es tracta d'habitatges, amb allò que s'estableix en els paràgrafs 2, 3, 4 i 5, de l'apartat 2 de l'article 4t. del Reial Decret 515/1989, de 21 d'abril.

Medició definitiva dels treballs i liquidació provisional de l'obra

Article 39.- Rebudes provisionalment les obres, es procedirà immediatament per l'Aparellador o Arquitecte Tècnic a la seva medició definitiva, amb la assistència precisa del Constructor o del seu representant. S'estendrà l'oportuna certificació per triplicat que, signada per l'Arquitecte, serà presentada al Registre General de l'Ajuntament per l'abonament del saldo resultant.

Termini de garantia

Article 40.- El termini de garantia serà l'estipulat en els Plecs de Condicions Administratives.

Conservació de les obres rebudes provisionalment

Article 41.- Les despeses de conservació durant el termini de garantia seran a càrrec del Contractista.

Signatura 1 de 1
Josep Soler Padrós
08/03/2024

Podeu descarregar una còpia autèntica d'aquest document des de la seu electrònica:	
Codi Segur de Validació	af58ac38422a4684a6ce95894f90ee63001
Url de validació	https://seu.ripollet.cat/absis/idi/arx/idiarxabsaweb/catala/asp/verificadorfirma.asp
Metadades	Origen: Origen administració Estat d'elaboració: Original



Si l'edifici fos ocupat o emprat abans de la recepció definitiva, la vigilància, neteja i reparacions causades per l'ús seran a càrrec de l'Ajuntament i les reparacions per vicis d'obra o per defectes en les instal·lacions, seran a càrrec de la Contracta.

De la recepció definitiva

Article 42.- La recepció definitiva es verificarà després de transcorregut el termini de garantia, en igual forma i amb les mateixes formalitats que la provisional, a partir de la data de la qual cessarà l'obligació del Constructor de reparar al seu càrrec aquells desperfectes inherents a la conservació normal dels edificis i quedaran només subsistents totes les responsabilitats que poguessin afectar-li per vicis de construcció.

Pròrroga del termini de garantia

Article 43.- Si en procedir al reconeixement per a la recepció definitiva de l'obra, no es trobés en les condicions degudes, la recepció definitiva s'aplaçarà i l'Arquitecte-Director marcarà al Constructor els terminis i formes en què s'hauran de fer les obres necessàries i, si no s'efectuessin dins d'aquests terminis, podrà resoldre's el contracte amb pèrdua de la fiança.

De les recepcions de treballs la contracta de les quals hagi estat rescindida

Article 44.- En el cas de resolució del contracte, el Contractista estarà obligat a retirar, en el termini que es fixi en el Plec de Condicions Particulars, la maquinària, mitjans auxiliars, instal·lacions, etc.; a resoldre els subcontractes que tingués concertats i a deixar l'obra en condicions de ser recomençada per una altra empresa. Les obres i treballs acabats per complet es rebran provisionalment amb els tràmits establerts en l'article 35. Transcorregut el termini de garantia es rebran definitivament segons allò que es disposa en els articles 39 i 40 d'aquest Plec. Per a les obres i treballs no acabats però acceptables a criteri de l'Arquitecte Director, s'efectuarà una sola i definitiva recepció.

Capítol II.- Condicions econòmiques.

Epígraf II-1: Dels preus

Composició dels preus unitaris

Article 45.- El càlcul dels preus de les distintes unitats d'obra és el resultat de sumar els costos directes, els indirectes, les despeses generals i el benefici industrial.

Es consideren costos directes:

- La mà d'obra, amb els seus plus, càrregues i assegurances socials, que intervinguin directament en l'execució de la unitat d'obra.
- Els materials, als preus resultants a peu d'obra, que quedin integrats en la unitat de què es tracti o que siguin necessaris per a la seva execució.
- Els equips i sistemes tècnics de seguretat i higiene per a la prevenció i protecció d'accidents i malalties professionals.
- Les despeses de personal, combustible, energia, etc. que tinguin lloc per l'accionament o funcionament de la maquinària i instal·lació utilitzades en l'execució de la unitat d'obra.
- Les despeses d'amortització i conservació de la maquinària, instal·lacions, sistemes i equips anteriorment citats.

Es consideraran costos indirectes:

Les despeses d'instal·lació d'oficines a peu d'obra, comunicacions, edificació de magatzems, tallers, pavellons temporals per a obrers, laboratoris, assegurances, etc., els del personal tècnic i administratiu adscrits exclusivament a l'obra i els imprevistos. Totes aquestes despeses, es xifran en un percentatge dels costos directes.

Signatura 1 de 1
Josep Soler Padrós
08/03/2024

Podeu descarregar una còpia autèntica d'aquest document des de la seu electrònica:	
Codi Segur de Validació	af58ac38422a4684a6ce95894f90ee63001
Url de validació	https://seu.ripollet.cat/absis/idi/arx/idiarxabsaweb/catala/asp/verificadorfirma.asp
Metadades	Origen: Origen administració Estat d'elaboració: Original



Es consideraran despeses generals:

Les despeses generals d'empresa, despeses financeres, càrregues fiscals i taxes de l'administració, legalment establertes, segons resten fixades als plecs de clàusules administratives.

Benefici industrial

El benefici industrial queda igualment establert als plecs de clàusules administratives.

Preu d'Execució material

S'anomenarà Preu d'Execució material el resultat obtingut per la suma dels anteriors conceptes excepte el Benefici Industrial.

Preu de Contracta

El preu de Contracta és la suma dels costos directes, els indirectes, les Despeses Generals i el Benefici Industrial.

L'IVA gira sobre aquesta suma, però no n'integra el preu.

Preus de contracta Claus en mà

Article 46.- En el cas que els treballs a fer en un edifici o obra aliena qualsevol es contractessin a risc i ventura del contractista, sota la modalitat de claus en mà, s'entén per Preu final de Contracta l'aprovat per l'Ajuntament, en base a l'oferta fixada pel contractista, i no s'admetrà cap modificació que no vingui imposada per modificacions prèviament aprovades per l'Ajuntament.

Preus contradictoris

Article 47.- Es produiran preus contradictoris només quan l'Ajuntament decideixi introduir unitats o canvis de qualitat en alguna de les previstes, o quan calgui afrontar alguna circumstància imprevista, tot això seguint el procediment previst als Plecs de clàusules administratives.

Els contradictoris que es fixin es referiran sempre als preus unitaris de la data del contracte.

Formes tradicionals de mesurar o d'aplicar els preus

Article 48.- En cap cas podrà al·legar el Contractista els usos i costums del país respecte a l'aplicació dels preus o de la forma de mesurar les unitats d'obra executades, i es respectarà allò previst als plecs de clàusules que regeixen la contractació.

Emmagatzemament de materials

Article 49.- El Contractista està obligat a fer els emmagatzemaments de materials o aparells d'obra que la Propietat ordeni per escrit.

Els materials emmagatzemats, una vegada abonats per l'Ajuntament són de l'exclusiva propietat d'aquest; de la seva cura i conservació en serà responsable el Contractista.

Abonament de treballs pressupostats amb partida alçada

Article 50.- Exceptuant el que pugui estar previst als Plecs de Condicions particulars, l'abonament dels treballs pressupostats en partida alçada, s'efectuarà d'acord amb el procediment que correspongui entre els que a continuació s'expressen:

- Si hi ha preus contractats per a unitats d'obra iguals, les pressupostades mitjançant partida alçada, s'abonaran prèvia medició i aplicació del preu establert.
- Si hi ha preus contractats per a unitats d'obra similars, s'establiran preus contradictoris per a les unitats amb partida alçada, deduïts dels similars contractats.
- Si no hi ha preus contractats per a unitats d'obra iguals o similars, la partida alçada s'abonarà íntegrament al Contractista, exceptuant el cas que en el Pressupost de l'obra s'expressi que l'import d'aquesta partida s'ha de

Signatura 1 de 1
Josep Soler Padrós
08/03/2024

Podeu descarregar una còpia autèntica d'aquest document des de la seu electrònica:	
Codi Segur de Validació	af58ac38422a4684a6ce95894f90ee63001
Url de validació	https://seu.ripollet.cat/absis/idi/arx/idiarxabsaweb/catala/asp/verificadorfirma.asp
Metadades	Origen: Origen administració Estat d'elaboració: Original



justificar; en aquest cas, l'Arquitecte-Director indicarà al Contractista i amb anterioritat a l'execució, el procediment que s'ha de seguir per portar aquest compte que, en realitat serà d'administració, valorant-ne els materials i jornals als preus que figuren en el Pressupost aprovat o, en el seu defecte, als que anteriorment a l'execució convinguin ambdues parts, incrementant-se l'import total amb el percentatge que es fixi en el Plec de Condicions Particulars en concepte de Despeses Generals i Benefici Industrial del Contractista.

Epígraf II-2: Varis

Unitats d'obra defectuoses però acceptables

Article 51.- Quan per qualsevol causa calgués valorar obra defectuosa, però acceptable segons l'Arquitecte-Director de les obres, aquest determinarà el preu o partida d'abonament després de sentir al Contractista, el qual s'haurà de conformar amb l'esmentada resolució, excepte el cas en què, estant dins el termini d'execució, s'estimi més enderrocar l'obra i refer-la d'acord amb condicions, sense excedir l'esmentat termini.

Assegurança de les obres

Article 52.- El Contractista estarà obligat a assegurar l'obra contractada durant tot el temps que duri la seva execució fins la recepció definitiva; la quantia de l'assegurança coincidirà en cada moment amb el valor que tinguin per Contracta els objectes assegurats. L'import abonat per la Societat Asseguradora, en el cas de sinistre, s'ingressarà en compte a nom de l'Ajuntament, perquè amb càrrec al compte s'aboni l'obra que es construeixi, i a mesura que aquesta es vagi fent. El reintegrament d'aquesta quantitat al Contractista es farà per certificacions, com la resta dels treballs de la construcció. En cap cas, llevat conformitat expressa del Contractista, fet en document públic, l'Ajuntament podrà disposar d'aquest import per menesters distints del de reconstrucció de la part objecte de sinistre.

En les obres de reforma o reparació, es fixarà prèviament la part d'edifici que hagi de ser assegurada i la seva quantia, i si res no es preveu, s'entendrà que l'assegurança ha de comprendre tota la part de l'edifici afectada per l'obra.

Els riscos assegurats i les condicions que figuren a la pòlissa o pòlisses d'Assegurances, els posarà el Contractista, abans de contractar-los, en coneixement de l'Ajuntament, a l'objecte de recaptar d'aquest la seva prèvia conformitat o objeccions.

Conservació de l'obra

Article 53.- Si el Contractista, tot i sent la seva obligació, no atén la conservació de l'obra durant el termini de garantia, en el cas que l'edifici no hagi estat ocupat per l'Ajuntament abans de la recepció definitiva, l'Arquitecte-Director podrà disposar tot el que calgui perquè s'atengui la vigilància, neteja i tot el que s'hagués de menester per la seva bona conservació, abonant-se tot per compte de la Contracta.

En abandonar el Contractista l'obra, tant pel seu bon acabament, com en el cas de resolució del contracte, està obligat a deixar-la desocupada i neta en el termini que l'Arquitecte-Director fixi.

Després de la recepció provisional de l'edifici i en el cas que la conservació de l'edifici sigui a càrrec del Contractista, no s'hi guardaran més eines, útils, materials, mobles, etc. que els indispensables per a la vigilància i neteja i pels treballs que fos necessari executar.

En tot cas, tant si l'edifici està ocupat com si no, el Contractista està obligat a revisar i reparar l'obra, durant el termini expressat, procedint en la forma prevista als plecs.

Utilització pel contractista d'edificis o béns de l'Ajuntament

Article 54.- Quan durant l'execució de les obres el Contractista ocupi, amb la necessària i prèvia autorització de l'Ajuntament, edificis o utilitzi materials o útils que pertanyin l'Ajuntament, tindrà obligació de conservar-los en el mateix estat en que li van ser lliurats, per retornar-los a l'acabament del contracte, en estat de perfecte conservació, reposant-ne els que s'haguessin inutilitzats, sense dret a indemnització per aquesta reposició ni per les millores fetes en els edificis, propietats o materials que hagi utilitzat.

En el cas que en acabar el contracte i fer lliurament del material, propietats o edificacions, no hagués acomplert el Contractista amb allò previst en el paràgraf anterior, ho realitzarà l'Ajuntament a costa d'aquell i amb càrrec a la fiança.

Signatura 1 de 1
Josep Soler Padrós
08/03/2024

Podeu descarregar una còpia autèntica d'aquest document des de la seu electrònica:	
Codi Segur de Validació	af58ac38422a4684a6ce95894f90ee63001
Url de validació	https://seu.ripollet.cat/absis/idi/arx/idiarxabsaweb/catala/asp/verificadorfirma.asp
Metadades	Origen: Origen administració Estat d'elaboració: Original



Capítol III.- Condicions dels materials

B MATERIALS

B0 MATERIALS BÀSICS

B01 LÍQUIDS

B011 NEUTRES

0.- ELEMENTS QUE CONTEMPLA EL PLEC

B011000,B011-05ME.

1.- DEFINICIÓ I CARACTERÍSTIQUES DELS ELEMENTS

Aigües utilitzades per algun dels usos següents:

- Confecció de formigó
- Confecció de morter
- Confecció de pasta de guix
- Reg de plantacions
- Conglomerats de grava-ciment, terra-ciment, grava-emulsió, etc.
- Humectació de bases o subbases
- Humectació de peces ceràmiques, de ciment, etc.

CARACTERÍSTIQUES GENERALS:

Poden ser utilitzades les aigües potables i les sancionades com a acceptables per la pràctica.

Es poden utilitzar aigües de mar o salines anàlogues per a la confecció o curat de formigons sense armadura. Per a la confecció de formigó armat o pretesat es prohibeix l'ús d'aquestes aigües, tret del cas que es facin estudis especials.

Es podrà utilitzar aigua reciclada provinent del rentat dels camions formigonera a la pròpia central de formigó, sempre que compleixi les especificacions anteriors i la seva densitat sigui $\leq 1,3 \text{ g/m}^3$ i la densitat total sigui $\leq 1,1 \text{ g/cm}^3$

L'aigua a utilitzar tant en el curat com en la pastada del formigó, no ha de contenir cap substància perjudicial en quantitats que puguin afectar a les propietats del formigó o a la protecció de l'armat.

Si ha d'utilitzar-se per a la confecció o el curat de formigó o de morters i no hi ha antecedents de la seva utilització o aquesta presenta algun dubte s'haurà de verificar que aconsegueix totes aquestes característiques:

- Exponent d'hidrogen pH (UNE 83952): ≥ 5
 - Total de substàncies dissoltes (UNE 83957): $\leq 15 \text{ g/l}$ (15.000 ppm)
 - Sulfats, expressats en SO_4 - (UNE 83956)
 - Ciment tipus SR: $\leq 5 \text{ g/l}$ (5.000 ppm)
 - Altres tipus de ciment: $\leq 1 \text{ g/l}$ (1.000 ppm)
 - Ió clor, expressat en Cl^- (UNE 7178)
 - Aigua per a formigó armat: $\leq 3 \text{ g/l}$ (3.000 ppm)
 - Aigua per a formigó pretesat: $\leq 1 \text{ g/l}$ (1.000 ppm)
 - Aigua per a formigó en massa amb armadura de fissuració: $\leq 3 \text{ g/l}$ (3.000 ppm)
 - Hidrats de carboni (UNE 7132): 0
 - Substàncies orgàniques solubles en èter (UNE 7235): $\leq 15 \text{ g/l}$ (15.000 ppm)
- Ió clor total aportat per components d'un formigó no pot superar:
- Pretensat: $\leq 0,2\%$ pes de ciment
 - Armat: $\leq 0,4\%$ pes de ciment
 - En massa amb armadura de fissuració: $\leq 0,4\%$ pes de ciment

2.- CONDICIONS DE SUBMINISTRAMENT I EMMAGATZEMATGE

Subministrament i emmagatzematge: De manera que no s'alterin les seves condicions.

3.- UNITAT I CRITERIS D'AMIDAMENT

Unitat d'amidament: la indicada a la descripció de l'element

Criteri d'amidament: quantitat necessària subministrada a l'obra

Signatura 1 de 1
Josep Soler Padrós
08/03/2024

Podem descarregar una còpia autèntica d'aquest document des de la seu electrònica:

Codi Segur de Validació af58ac38422a4684a6ce95894f90ee63001

Url de validació <https://seu.ripollet.cat/absis/idi/arx/idiarxabsaweb/catala/asp/verificadorfirma.asp>

Metadades Origen: Origen administració Estat d'elaboració: Original



4.- NORMATIVA DE COMPLIMENT OBLIGATORI

Real Decreto 1247/2008, de 18 de julio, por el que se aprueba la Instrucción de Hormigón Estructural (EHE-08).

5.- CONDICIONS DE CONTROL DE RECEPCIÓ

OPERACIONS DE CONTROL:

Abans de l'inici de l'obra i si no es tenen antecedents de l'aigua que es vol utilitzar, o es tenen dubtes, s'ha d'analitzar l'aigua per determinar:

- Exponent d'hidrogen pH (UNE 83952)
- Contingut de substàncies dissoltes (UNE 83957)
- Contingut de sulfats, expressats en SO4 (UNE 83956)
- Contingut en ió clor Cl- (UNE 7178)
- Contingut d'hidrats de carboni (UNE 7132)
- Contingut de substàncies orgàniques solubles en èter (UNE 7235)

En cas d'utilitzar aigua potable de la xarxa de subministrament, no serà obligatori realitzar els assajos anteriors.

En altres casos, la DF o el Responsable de la recepció en el cas de centrals de formigó preparat o de prefabricats, s'ha de disposar la realització dels assajos en laboratoris contemplats en l'apartat 78.2.2.1 de l'EHE, per tal de comprovar el compliment de les especificacions de l'article 27 de l'EHE.

CRITERIS DE PRESA DE MOSTRES:

Els controls s'han de realitzar segons les instruccions de la DF i la norma EHE, realitzant-se la presa de mostres segons la UNE 83951.

INTERPRETACIÓ DE RESULTATS I ACTUACIONS EN CAS D'INCOMPLIMENT:

No s'ha d'acceptar l'aigua que no compleixi les especificacions, ni per a l'amasat ni per al curat.

B0 MATERIALS BÀSICS

B01 LÍQUIDS

B011 NEUTRES

B011- AIGUA

0.- ELEMENTS QUE CONTEMPLA EL PLEC

B011-05ME.

Plec de condicions

1.- DEFINICIÓ I CONDICIONS DELS ELEMENTS

Aigües utilitzades per algun dels usos següents:

- Confecció de formigó
- Confecció de morter
- Confecció de pasta de guix
- Reg de plantacions
- Conglomerats de grava-ciment, terra-ciment, grava-emulsió, etc.
- Humectació de bases o subbases
- Humectació de peces ceràmiques, de ciment, etc.

CARACTERÍSTIQUES GENERALS:

Poden ser utilitzades les aigües potables i les sancionades com a acceptables per la pràctica.

Es poden utilitzar aigües de mar o salines anàlogues per a la confecció o curat de formigons sense armadura. Per a la confecció de formigó armat o pretesat es prohibeix l'ús d'aquestes aigües, tret del cas que es facin estudis especials.

Signatura 1 de 1
Josep Soler Padrós
08/03/2024

Podeu descarregar una còpia autèntica d'aquest document des de la seu electrònica:	
Codi Segur de Validació	af58ac38422a4684a6ce95894f90ee63001
Url de validació	https://seu.ripollet.cat/absis/idi/arx/idiarxabsaweb/catala/asp/verificadorfirma.asp
Metadades	Origen: Origen administració Estat d'elaboració: Original



Es podrà utilitzar aigua reciclada provinent del rentat dels camions formigonera a la pròpia central de formigó, sempre que compleixi les especificacions anteriors i la seva densitat sigui $\leq 1,3$ g/m³ i la densitat total sigui $\leq 1,1$ g/cm

L'aigua a utilitzar tant en el curat com en la pastada del formigó, no ha de contenir cap substància perjudicial en quantitats que puguin afectar a les propietats del formigó o a la protecció de l'armat. Si ha d'utilitzar-se per a la confecció o el curat de formigó o de morters i no hi ha antecedents de la seva utilització o aquesta presenta algun dubte s'haurà de verificar que aconsegueix totes aquestes característiques:

- Exponent d'hidrogen pH (UNE 83952): ≥ 5
 - Total de substàncies dissoltes (UNE 83957): ≤ 15 g/l (15.000 ppm)
 - Sulfats, expressats en SO₄- (UNE 83956)
 - Cement tipus SR: ≤ 5 g/l (5.000 ppm)
 - Altres tipus de cement: ≤ 1 g/l (1.000 ppm)
 - Ió clor, expressat en Cl- (UNE 7178)
 - Aigua per a formigó armat: ≤ 3 g/l (3.000 ppm)
 - Aigua per a formigó pretensat: ≤ 1 g/l (1.000 ppm)
 - Aigua per a formigó en massa amb armadura de fissuració: ≤ 3 g/l (3.000 ppm)
 - Hidrats de carboni (UNE 7132): 0
 - Substàncies orgàniques solubles en èter (UNE 7235): ≤ 15 g/l (15.000 ppm)
- Ió clor total aportat per components d'un formigó no pot superar:
- Pretensat: $\leq 0,2\%$ pes de cement
 - Armat: $\leq 0,4\%$ pes de cement
 - En massa amb armadura de fissuració: $\leq 0,4\%$ pes de cement

2.- CONDICIONS DE SUBMINISTRAMENT I EMMAGATZEMATGE

Subministrament i emmagatzematge: De manera que no s'alterin les seves condicions.

3.- UNITAT I CRITERI D'AMIDAMENT

Unitat d'amidament: la indicada a la descripció de l'element

Criteri d'amidament: quantitat necessària subministrada a l'obra

4.- NORMATIVA DE COMPLIMENT OBLIGATORI

Real Decreto 1247/2008, de 18 de julio, por el que se aprueba la Instrucción de Hormigón Estructural (EHE-08).

5.- CONDICIONS DE CONTROL DE RECEPCIÓ

OPERACIONS DE CONTROL:

Abans de l'inici de l'obra i si no es tenen antecedents de l'aigua que es vol utilitzar, o es tenen dubtes, s'ha d'analitzar l'aigua per determinar:


- Exponent d'hidrogen pH (UNE 83952)
- Contingut de substàncies dissoltes (UNE 83957)
- Contingut de sulfats, expressats en SO₄ (UNE 83956)
- Contingut en ió clor Cl- (UNE 7178)
- Contingut d'hidrats de carboni (UNE 7132)
- Contingut de substàncies orgàniques solubles en èter (UNE 7235)

En cas d'utilitzar aigua potable de la xarxa de subministrament, no serà obligatori realitzar els assajos anteriors.

En altres casos, la DF o el Responsable de la recepció en el cas de centrals de formigó preparat o de prefabricats, s'ha de disposar la realització dels assajos en laboratoris contemplats en l'apartat 78.2.2.1 de l'EHE, per tal de comprovar el compliment de les especificacions de l'article 27 de l'EHE.

CRITERIS DE PRESA DE MOSTRES:

Signatura 1 de 1
Josep Soler Padrós
08/03/2024

Podeu descarregar una còpia autèntica d'aquest document des de la seu electrònica:		
Codi Segur de Validació	af58ac38422a4684a6ce95894f90ee63001	
Url de validació	https://seu.ripollet.cat/absis/idi/arx/idiarxabsaweb/catala/asp/verificadorfirma.asp	
Metadades	Origen: Origen administració Estat d'elaboració: Original	

Els controls s'han de realitzar segons les instruccions de la DF i la norma EHE, realitzant-se la presa de mostres segons la UNE 83951.

INTERPRETACIÓ DE RESULTATS I ACTUACIONS EN CAS D'INCOMPLIMENT:

No s'ha d'acceptar l'aigua que no compleixi les especificacions, ni per a l'amasat ni per al curat.

B0 MATERIALS BÀSICS

B03 GRANULATS

B03F- TOT-U

0.- ELEMENTS QUE CONTEMPLA EL PLEC

B03F-05NW.

Plec de condicions

1.- DEFINICIÓ I CONDICIONS DELS ELEMENTS

Material granular de granulometria contínua.

S'han considerat els tipus següents:

- Tot-u natural: format bàsicament per partícules no triturades procedents de graveres o dipòsits naturals, sòls naturals o una barreja de tots dos.

- Tot-u artificial: compost d'àrids procedents de la trituració, total o parcial, de pedra de cantera o de grava natural.

- Tot-u artificial procedent de materials granulars reciclats.

CARACTERÍSTIQUES GENERALS:

El tipus de material utilitzat ha de ser l'indicat a la DT o en el seu defecte el que determini la DF.

La composició granulomètrica ha de ser l'adequada al seu ús i ha de ser la que es defineix a la partida d'obra en què intervingui o, si no hi consta, la que estableixi explícitament la DF.

El granulat ha de tenir forma arrodonida o polièdrica, i ha de ser net, resistent i de granulometria uniforme.

No ha de ser susceptible de cap tipus de meteorització o alteració física o química apreciable sota les condicions possibles més desfavorables.

No ha de donar lloc, amb l'aigua, a dissolucions que puguin afectar a estructures, a d'altres capes de ferm, o contaminar el sòl o corrents d'aigua.

Els materials estaran exempts de tot tipus de matèries estranyes que puguin afectar la durabilitat de la capa on es col·loqui.

TOT-U PER A ÚS EN FERMS DE CARRETERES:

S'utilitzarà tot-u artificial compost d'àrids procedents de la trituració, total o parcial, de pedra de cantera o de grava natural.

Es podran utilitzar materials granulars reciclats, àrids reciclats de residus de construcció i demolició, àrids siderúrgics, subproductes i productes inerts de rebuig per a les categories de trànsit pesat T2 a T4, sempre que compleixin amb les prescripcions tècniques exigides a l'article 510 del PG3 vigent.

Composició química:

- Contingut ponderal en sofre total (S), segons UNE-EN 1744-1, en cas que el material estigui en contacte amb capes tractades amb ciment: < 0,5%

- A la resta: < 1%

- Contingut de sulfats solubles en aigua (SO₃), segons UNE-EN 1744-1, en cas d'àrids reciclats procedents de demolicions de formigó: < 0,7%

Proporció de partícules total i parcialment triturades de l'àrid gruixut, segons UNE-EN 933-5: ha de complir el fixat a la taula 510.1.a del PG3 vigent.

Signatura 1 de 1
Josep Soler Padrós
08/03/2024

Podeu descarregar una còpia autèntica d'aquest document des de la seu electrònica:	
Codi Segur de Validació	af58ac38422a4684a6ce95894f90ee63001
Url de validació	https://seu.ripollet.cat/absis/idi/arx/idiarxabsaweb/catala/asp/verificadorfirma.asp
Metadades	Origen: Origen administració Estat d'elaboració: Original



Proporció de partícules totalment arrodonides de l'àrid gruixut, segons UNE-EN 933-5: ha de complir el fixat a la taula 510.1.b del PG3 vigent.

Índex de llenques, segons UNE-EN 933-3: < 35

Coefficient de desgast "Los Angeles", segons UNE-EN 1097-2:

- Categoria de trànsit pesat T00 a T2:
 - Àrids per a tot-u: < 30
 - Materials reciclats procedents de ferms de carretera o àrids siderúrgics (ZAD20): < 35
- Categoria de trànsit pesat T3, T4 i vorals:
 - Àrids per a tot-u: < 35
 - Materials reciclats procedents de ferms de carretera o àrids siderúrgics (ZAD20): < 40

Contingut de fins de l'àrid gruixut que passa pel tamís 0,063 mm, segons UNE-EN 933-1: < 1% en massa Equivalent de sorra (SE4)(Annex A de l'UNE-EN 933-8):

- Fracció 0/4 del material:
 - T00 a T1: > 40
 - T2 a T4 i vorals de T00 a T2: > 35
 - Vorals de T3 i T4: > 30

Blau de metilè (Annex A de la UNE-EN 933-9) en cas d'incompliment de l'equivalent de sorra:

- Fracció 0/0,125 del material: < 10 g/kg i a més:
 - T00 a T1: > 35
 - T2 a T4 i vorals de T00 a T2: > 30
 - Vorals de T3 i T4: > 25

Plasticitat:

- Categoria de trànsit pesat T00 a T4: No plàstic, segons UNE 103103 i UNE 103104
- Vorals sense pavimentar de les categories T32, T41 i T42:
 - Índex de plasticitat, segons UNE 103103 i UNE 103104: < 10
 - Límit líquid, segons UNE 103103: < 30

Granulometria, segons UNE-EN 933-1, estarà compresa entre els següents valors:

+-----+				
Tamisatge ponderal acumulat (%)				
Tamís UNE-EN -----				
933-2 (mm) ZA 0/32 ZA 0/20 ZAD 0/20				

40	100	--	--	
32	88-100	100	100	
20	65-90	75-100	65-100	
12,5	52-76	60-86	47-78	
8	40-63	45-73	30-58	
4	26-45	31-45	14-37	
2	15-32	20-40	0-15	
0,500	7-21	9-24	0-6	
0,250	4-16	5-18	0-4	
0,063	0-9	0-9	0-2	
+-----+				

La fracció retinguda pel tamís 0.063 mm, segons UNE-EN 933-2, ha de ser inferior a 2/3 a la fracció retinguda pel tamís 0,250 mm, segons UNE-EN 933-2.

Si el material procedeix de reciclatge de residus de construcció i demolició, haurà de complir:

- Pèrdua en l'assaig de sulfat de magnesi, segons UNE-EN 1367-2: < 18%

Si s'utilitza àrid siderúrgic d'acereries, haurà de complir:

- Expansivitat, segons UNE-EN 1744-1: < 5%
- Índex granulomètric d'envelliment segons NLT-361: < 1%
- Contingut de calç lliure, segons UNE-EN 1744-1: < 0,5%


Si s'utilitza àrid siderúrgic d'alt forn, haurà de complir:

- Desintegració per silicat bicàlcic o per ferro, segons UNE-EN 1744-1: Nul

Les característiques essencials del tot-u per a ús en capes estructurals de ferms, establertes a la taula ZA.1 de la norma UNE-EN 13242, compliran amb els valors declarats pel fabricant, assajats segons la norma corresponent, dins del límit de tolerància indicat, en el seu cas.

2.- CONDICIONS DE SUBMINISTRAMENT I EMMAGATZEMATGE

Signatura 1 de 1
Josep Soler Padrós
08/03/2024

Podeu descarregar una còpia autèntica d'aquest document des de la seu electrònica:		
Codi Segur de Validació	af58ac38422a4684a6ce95894f90ee63001	
Url de validació	https://seu.ripollet.cat/absis/idi/arx/idiarxabsaweb/catala/asp/verificadorfirma.asp	
Metadades	Origen: Origen administració Estat d'elaboració: Original	

Subministrament i emmagatzematge: De manera que no s'alterin les seves condicions.

3.- UNITAT I CRITERI D'AMIDAMENT

Unitat d'amidament: la indicada a la descripció de l'element

Criteri d'amidament: quantitat necessària subministrada a l'obra

4.- NORMATIVA DE COMPLIMENT OBLIGATORI

* Orden de 6 de febrero de 1976 por la que se aprueba el Pliego de Prescripciones Técnicas Generales para Obras de Carreteras y Puentes (PG-3).

* Orden FOM/2523/2014, de 12 de diciembre, por la que se actualizan determinados artículos del Pliego de Prescripciones Técnicas Generales para Obras de Carreteras y Puentes, relativos a materiales básicos, a firmes y pavimentos, y a señalización, balizamiento y sistemas de contención de vehículos (PG-3).
TOT-U PER A ÚS EN FERMS DE CARRETERES:

Orden FOM/3460/2003, de 28 de noviembre, por lo que se aprueba la norma 6.1-IC Secciones del firme, de la Instrucción Técnica de Carreteras.

UNE-EN 13242:2003+A1:2008 Áridos para capas granulares y capas tratadas con conglomerados hidráulicos para uso en capas estructurales de firmes.

5.- CONDICIONS DE CONTROL DE RECEPCIÓ

CONDICIONS DE MARCATGE I CONTROL DE LA DOCUMENTACIÓ:

Per a ús en ferms de carreteres ha de disposar del marcatge CE, segons l'Annex ZA de la norma UNE-EN 13242.

El subministrador ha de posar a disposició de la DF si aquesta ho demana, la següent documentació, que acredita el marcatge CE, segons el sistema d'avaluació de conformitat aplicable:

- Productes per a carreteres i altres treballs d'obres públiques de Funcio: Aplicacions que exigeixen requisits de seguretat molt estrictes*. * Requisits que han de ser definits per lleis, reglaments i normes administratives nacionals de cada estat membre:

- Sistema 2+: Declaració de Prestacions

- Productes per a carreteres i altres treballs d'obres públiques de Funcio: Aplicacions que no exigeixen requisits de seguretat molt estrictes*. * Requisits que han de ser definits per lleis, reglaments i normes administratives nacionals de cada estat membre:

- Sistema 4: Declaració de Prestacions

A l'embalatge o a l'albarà de lliurament han de figurar les dades següents:

- Marcatge CE de conformitat amb el que disposa la Directiva 93/68/CEE. El símbol normalitzat del Marcatge CE s'ha d'acompanyar de la següent informació:

- Número d'identificació de l'organisme notificat (només per al sistema 2+).

- Nom o marca d'identificació i direcció inscrita del fabricant.

- Dos últims díigits de l'any en que s'ha imprès el marcatge CE.

- Número de certificat de control de producció de fàbrica (només per al sistema 2+).

- Referència a la norma EN 13242.

- Descripció del producte: nom genèric, material, dimensions,...i ús previst.

- Informació de les característiques essencials de la taula ZA.1 de la norma UNE-EN 13242.

En el cas que el material declari contingut reciclat, el fabricant ha de mostrar, si se li demana, la documentació que acrediti aquest contingut.

OPERACIONS DE CONTROL:


El control de recepció del material verificarà que les característiques dels materials són coincidents amb l'establert a la DT.

S'ha d'examinar el material i es rebutjarà el que a primera vista contingui matèries estranyes o mides superiors al màxim acceptat en la fórmula de treball.

Control de documentació: documents d'origen (full de subministrament i etiquetat), certificat de garantia del fabricant, en el seu cas, (signat per persona física) i els documents de conformitat o autoritzacions administratives exigides, inclòs la documentació corresponent al marcatge CE quan sigui pertinent.

Control de recepció mitjançant assaigs: Si el material disposa d'una marca legalment reconeguda a un país de la CEE (Marcatge CE, AENOR, etc.) es podrà prescindir dels assaigs de control de recepció de les

Signatura 1 de 1
Josep Soler Padrós
08/03/2024

Podeu descarregar una còpia autèntica d'aquest document des de la seu electrònica:		
Codi Segur de Validació	af58ac38422a4684a6ce95894f90ee63001	
Url de validació	https://seu.ripollet.cat/absis/idi/arx/idiarxabsaweb/catala/asp/verificadorfirma.asp	
Metadades	Origen: Origen administració Estat d'elaboració: Original	

característiques del material garantides per la marca; i la DF sol·licitarà en aquest cas, els resultats dels assaigs corresponents al subministrament rebut. En qualsevol cas, la DF podrà sol·licitar assaigs de control de recepció si ho creu convenient.

En el cas d'àrids fabricats en el propi lloc de construcció de l'obra, de cada procedència es prendran mostres, segons UNE-EN 932-1 i per a cadascuna d'elles es determinarà:

- Assaig granulomètric, segons UNE-EN 933-1.
- Límit líquid i índex de plasticitat, segons UNE 103103 i UNE 103104.
- Coeficient de "Los Angeles", segons UNE-EN 1097-2.
- Equivalent de sorra, segons Annex A de la UNE EN 933-8 i, en el seu cas, blau de metilè, segons Annex A de la UNE-EN 933-9.
- Índex de llenques, segons UNE-EN 933-3.
- Proporció de les cares de fractura de l'àrid gruixut, segons UNE-EN 933-5.
- Humitat natural, segons UNE-EN 1097-5.
- Contingut ponderal en sofre total, segons UNE-EN 1744-1.
- Contingut de fins de l'àrid gruixut, segons UNE-EN 933-1.

En el cas de tot-u fabricat en central que no tinguin marcatge CE, es realitzaran els següents assaigs d'identificació i caracterització del material:

- Per a cada 1000 m3 o fracció diària i sobre 2 mostres:
 - Assaig granulomètric, segons UNE EN 933-1.
 - Humitat natural, segons UNE-EN 1097-5.
- Per a cada 5000 m3, o 1 cop a la setmana si el volum executat és menor:
 - Pròctor Modificat, segons UNE-EN 13.286-2.
 - Equivalent de sorra, segons Annex A de la UNE-EN 933-8 i, en el seu cas, blau de metilè, segons Annex A de la UNE-EN 933-9.
 - En el seu cas, límit líquid i índex de plasticitat, segons UNE 103103 i UNE 103104.
 - Contingut de fins de l'àrid gruixut, segons UNE-EN 933-1.
- Per a cada 20000 m3 o 1 cop al mes si el volum executat és menor:
 - Índex de llenques, segons UNE-EN 933-3.
 - Proporció de les cares de fractura de l'àrid gruixut, segons UNE-EN 933-5.
 - Coeficient de "Los Angeles", segons UNE-EN 1097-2.
 - Contingut ponderal en sofre total, segons UNE-EN 1744-1.

El Director de les obres podrà reduir a la meitat la freqüència dels assaigs si considera que els materials són suficientment homogenis, o si en el control de recepció de la unitat acabada s'han aprovat 10 lots consecutius.

CRITERIS DE PRESA DE MOSTRES:

En el cas de tot-u fabricat en central es prendran mostres a la sortida del mesclador. En els altres casos es podran prendre mostres en els aplecs i es seguiran les instruccions de la DF i els criteris de les normes de procediment indicades a cada assaig .

INTERPRETACIÓ DE RESULTATS I ACTUACIONS EN CAS D'INCOMPLIMENT:

Els resultats dels assaigs d'identificació han de complir estrictament les especificacions indicades, en cas contrari, no s'autoritzarà l'ús del material corresponent.

B0 MATERIALS BÀSICS

B03 GRANULATS

B03J- GRAVA DE PEDRERA

Plec de condicions

1.- DEFINICIÓ I CONDICIONS DELS ELEMENTS

Granulats utilitzats per a algun dels usos següents:

- Confecció de formigons

08/03/2024

Signatura 1 de 1
Josep Soler Padrós

Podeu descarregar una còpia autèntica d'aquest document des de la seu electrònica:

Codi Segur de Validació af58ac38422a4684a6ce95894f90ee63001

Url de validació <https://seu.ripollet.cat/absis/idi/arx/idiarxabsaweb/catala/asp/verificadorfirma.asp>

Metadades Origen: Origen administració Estat d'elaboració: Original



- Confecció de barreges grava-ciment per a paviments
- Material per a drenatges
- Material per a paviments

El seu origen pot ser:

- Granulats naturals, procedents d'un jaciment natural
- Granulats naturals, obtinguts per matxucament de roques naturals
- Granulats procedents d'escòries siderúrgiques refredades per aire

Els granulats naturals poden ser:

- De pedra granítica
- De pedra calcària

CARACTERÍSTIQUES GENERALS:

El contractista ha de sotmetre a l'aprovació de la DF les pedreres o dipòsits d'on s'han d'obtenir els àrids, aportant tots els elements justificatius que cregués convenients o que li fossin requerits pel Director d'Obra, entre d'altres:

- Classificació geològica.
- Estudi de morfologia.
- Aplicacions anteriors.

La DF ha de poder refusar totes aquelles procedències que, al seu criteri, obligarien a un control massa freqüent dels materials que se n'extraguessin.

CARACTERÍSTIQUES GENERALS DELS GRANULATS RECICLATS

Els granulats procedents de reciclatge d'enderrocs no han de contenir en cap cas restes provinents de construccions amb patologies estructurals, com ara ciment aluminós, granulats amb sulfurs, sílice amorfa o corrosió de les armadures.

Els grànuls han de tenir forma arrodonida o polièdrica.

La composició granulomètrica ha de ser l'adequada al seu ús i ha de ser la que es defineix a la partida d'obra en què intervingui o, si no hi consta, la que estableixi explícitament la DF.

Han de ser nets, resistents i de granulometria uniforme.

No han de tenir pols, brutícia, argila, margues o d'altres matèries estranyes.

Diàmetre mínim: 98% retintut tamís 4 (UNE-EN 933-2)

Els àrids reciclats hauran de complir amb les especificacions de l'article 28 de l'EHE. A més, els que provinquin de formigons estructurals sans, o de resistència elevada, han de ser adequats per a la fabricació de formigó reciclat estructural, complint una sèrie de requisits:

- Dimensió mínima permesa = 4 mm
- Terrossos d'argila per a un formigó amb menys del 20% d'àrid reciclat: $\leq 0,6\%$
- Terrossos d'argila per a un formigó amb 100% d'àrid reciclat: $\leq 0,25\%$
- Absorció d'aigua per a un formigó amb menys del 20% d'àrid reciclat: $\leq 7\%$
- Absorció d'aigua per a un formigó amb més del 20% d'àrid reciclat: $\leq 5\%$
- Coeficient de Los Angeles: ≤ 40
- Continguts màxims d'impureses:
 - Material ceràmic: $\leq 5\%$ del pes
 - Partícules lleugeres: $\leq 1\%$ del pes
 - Asfalt: $\leq 1\%$ del pes
 - Altres: $\leq 1,0\%$ del pes

En els valors de les especificacions no citades, es mantenen els establerts en l'article 28 de l'EHE.

GRANULATS PROCEDENTS D'ESCORIES SIDERÚRGIQUES

Contingut de silicats inestables: Nul

Contingut de compostos fèrrics: Nul

GRAVA PER A LA CONFECCIÓ DE FORMIGONS:

Es denomina grava a la barreja de les diferents fraccions de granulat gruixut que s'utilitzen per a la confecció del formigó

Designació: d/D - IL - N

d/D: Fracció granulomètrica, d tamany mínim i D tamany màxim


IL: Presentació, R rodat, T triturat (matxuqueig) i M barreja

N: Naturalesa de l'àrid (C, calcari; S, silici; G, granític; O, ofita; B, basalt; D, dolomític; Q, traquita; I, fonolita; V, varis; A, artificial i R, reciclat

La grandària màxima D d'un granulat gruixut (grava) utilitzat per a la confecció de formigó serà menor que les següents dimensions:

- 0,8 de la distància lliure horitzontal entre beines o armadures que formin grup, o entre un parament de la peça i una beina o armadura que formi un angle $>45^\circ$ (amb la direcció de formigonat)

Signatura 1 de 1
Josep Soler Padrós
08/03/2024

Podeu descarregar una còpia autèntica d'aquest document des de la seu electrònica:		
Codi Segur de Validació	af58ac38422a4684a6ce95894f90ee63001	
Url de validació	https://seu.ripollet.cat/absis/idi/arx/idiarxabsaweb/catala/asp/verificadorfirma.asp	
Metadades	Origen: Origen administració Estat d'elaboració: Original	

- 1,25 de la distància entre un parament de la peça i una beina o armadura que formi un angle $\leq 45^\circ$ (amb la direcció de formigonat)

- 0,25 de la dimensió mínima de la peça que es formigona amb les excepcions següents:

- Lloses superiors de sostres, amb TMA $< 0,4$ del gruix mínim

- Peces d'execució molt curosa i elements en els que l'efecte de la paret de l'encofrat sigui reduït (sostres encofrats a una sola cara), amb TMA $< 0,33$ del gruix mínim

Quan el formigó passi entre vàries armadures, l'àrid gruixut serà el mínim valor entre el primer punt i el segon del paràgraf anterior.

Tot el granulat ha de ser d'una mida inferior al doble del límit més petit aplicable a cada cas.

Contingut de matèria orgànica (UNE-EN 1744-1): Color més clar que el patró

Fins que passen pel tamís 0,063 (UNE-EN 933-2):

- Per a graves calcàries i granítiques: $\leq 1,5\%$ en pes

- Granulats, reciclats de formigó o prioritàriament naturals: $< 3\%$

- Per a granulats reciclats mixtos: $< 5\%$

L'índex de llenques per a un granulat gruixut segons UNE-EN 933-3: $\leq 35\%$

Material retingut pel tamís 0,063 (UNE-EN 933-2) i que sura en un líquid de pes específic 20 kN/m³ (UNE-EN 1744-1):

- Granulats naturals $\leq 1\%$ en pes

Compostos de sofre expressats en SO₃ i referits a granulat sec (UNE-EN 1744-1):

- Granulats naturals: $\leq 1\%$ en pes

- Granulats d'escòries siderúrgiques: $\leq 2\%$ en pes

- Granulats reciclats mixtos: $\leq 1\%$ en pes

- Granulats amb sulfurs de ferro oxidables en forma de pirrotina: $\leq 0,1\%$ en pes

- Altres granulats: $\leq 0,4\%$ en pes

Sulfats solubles en àcids, expressats en SO₃ i referits a granulat sec (UNE-EN 1744-1):

- Granulats naturals: $\leq 0,8\%$ en pes

- Granulats d'escòries siderúrgiques: $\leq 1\%$ en pes

Clorurs expressats en Cl- i referits a granulat sec (UNE-EN 1744-1):

- Formigó armat o en massa amb armadura de fissuració: $\leq 0,05\%$ en massa

- Formigó pretesat: $\leq 0,03\%$ en massa

Ió clor total aportat per components d'un formigó no pot superar:

- Pretensat: $\leq 0,2\%$ pes de ciment

- Armat: $\leq 0,4\%$ pes de ciment

- En massa amb armadura de fissuració: $\leq 0,4\%$ pes de ciment

Contingut de pirites o d'altres sulfurs: 0%

Contingut d'ió Cl-:

- Granulats reciclats mixtos: $< 0,06\%$

El contingut de matèria orgànica que sura en un líquid de pes específic 2 segons la UNE-EN 1744-1 (Apart.) 14.2 serà $\leq 1\%$ per a granulats gruixuts.

Contingut de materials no petris (roba, fusta, paper...):

- Granulats reciclats provinents de formigó o mixtos: $< 0,5\%$

- Altres granulats: Nul

Contingut de restes d'asfalt:

- Granulat reciclat mixt o provinent de formigó: $< 0,5\%$

- Altres granulats: Nul

Reactivitat:

- Àlcali-silici o àlcali-silicat (Mètode químic UNE 146-507-1 EX o Mètode accelerat UNE 146-508 EX):

Nul·la

- Àlcali-carbonat (Mètode químic UNE 146-507-2): Nul·la

Estabilitat (UNE-EN 1367-2):

- Pèrdua de pes amb sulfat magnèsic: $\leq 18\%$

Resistència a la fragmentació segons UNE-EN 1097-2 (Assaig de los Àngeles):

- Granulats gruixuts naturals: ≤ 40

Absorció d'aigua:

- Granulats gruixuts naturals (UNE-EN 1097-6): $< 5\%$

- Granulats reciclats provinents de formigó: $< 10\%$

- Granulats reciclats mixtos: $< 18\%$


- Granulats reciclats prioritàriament naturals: $< 5\%$

Pèrdua de pes amb cinc cicle de sulfat de magnesi segons UNE-EN 1367-2:

- Granulats gruixuts naturals: $\leq 18\%$

Signatura 1 de 1
Josep Soler Padrós
08/03/2024

Podeu descarregar una còpia autèntica d'aquest document des de la seu electrònica:	
Codi Segur de Validació	af58ac38422a4684a6ce95894f90ee63001
Url de validació	https://seu.ripollet.cat/absis/idi/arx/idiarxabsaweb/catala/asp/verificadorfirma.asp
Metadades	Origen: Origen administració Estat d'elaboració: Original



Els àrids no han de presentar reactivitat potencial amb els àlcals del formigó. Per a comprovar-ho, s'ha de realitzar en primer lloc un anàlisi petrogràfic, per a obtenir el tipus de reactivitat que, en el seu cas, puguin presentar. Si d'aquest estudi es dedueix la possibilitat de reactivitat àlcali sílice o àlcali silicat, s'ha de realitzar l'assaig descrit a l'UNE 146.508 EX. Si el tipus de reactivitat potencial és àlcali carbonat, s'ha de realitzar l'assaig descrit a l'UNE 146.507 EX Part 2.

Els àrids no han de ser reactius amb el ciment. No s'utilitzaran àrids procedents de roques toves, friables, poroses, etc., ni els que continguin nòduls de guix, compostos ferrosos, sulfurs oxidables, etc, en quantitats superiors a les contemplades a l'EHE

GRAVA PER A DRENATGES:

El granulat ha de ser procedent d'un jaciment natural, del matxuqueig de roques naturals, o del reciclatge d'enderrocs. No ha de presentar restes d'argila, margues o altres materials estranys.

La mida màxima dels grànuls ha de ser de 76 mm (tamís 80 UNE) i el garbellat ponderal acumulat pel tamís 0,08 UNE ha de ser $\leq 5\%$. La composició granulomètrica ha de ser fixada explícitament per la DF segons les característiques del terreny per drenar i del sistema de drenatge.

Plasticitat: No plàstic

Coefficient de desgast (assaig "Los Angeles" UNE-EN 1097-2): ≤ 40

Equivalent de sorra (UNE-EN 933-8): > 30

Condicions generals de filtratge:

- F15/d85: < 5

- F15/d15: < 5

- F50/d50: < 5

(Fx = grandària superior de la fracció x% en pes del material filtrant, dx = grandària superior de la proporció x% del terreny a drenar)

A més, el coeficient d'uniformitat del filtre ha de ser:

- F60/F10: < 20

Condicions de la granulometria en funció del sistema previst d'evacuació de l'aigua:

- Per a tubs perforats: F85/Diàmetre de l'orifici: > 1

- Per a tubs amb juntes obertes: F85/ Obertura de la junta: $> 1,2$

- Per a tubs de formigó porós: F85/d15 de l'àrid del tub: $> 0,2$

- Si es drena per metxinals: F85/ diàmetre del metxinal: > 1

Quan no sigui possible trobar un material granular d'aquestes condicions es faran filtres granulars compostos de varies capes. La més gruixuda es col·locarà al costat del sistema d'evacuació. Aquesta complirà les condicions de filtre respecte a la següent i així successivament fins arribar al replè o al terreny natural. Es podrà recórrer a l'ús de filtres geotèxtils.

Quan el terreny natural estigui constituït per materials amb graves i boles a efectes del compliment de les condicions anteriors, s'atindrà únicament a la corba granulomètrica de la fracció del mateix inferior a 25 mm.

Si el terreny no és cohesiu i està compost per sorra fina i llims, el material drenant haurà de complir, a més de les condicions generals de filtre, la condició: F15 > 1 mm.

Si el terreny natural és cohesiu, compacte i homogeni, sense restes de sorra o llims, les condicions de filtre 1 i 2 s'han de substituir per: 0,1 mm $> F15 > 0,4$ mm

En els dreus cecs, el material de la zona permeable central haurà de complir les següents condicions:

- Mida màxima de l'àrid: Entre 20 mm i 80 mm

- Coeficient d'uniformitat: F60/F10 < 4

Si s'utilitza granulats reciclats s'ha de comprovar que l'inflament (assaig CBR (NLT-111)) sigui inferior al 2% (UNE 103502).

2.- CONDICIONS DE SUBMINISTRAMENT I EMMAGATZEMATGE

CONDICIONS GENERALS:

Subministrament i emmagatzematge: De manera que no s'alterin les seves condicions.


Cada remesa de grava s'ha de descarregar en una zona ja preparada de sòl sec

Les graves de tipus diferents s'han d'emmagatzemar per separat

Els àrids s'emmagatzemaran de tal manera que quedin protegits contra la contaminació, i evitant la seva possible segregació, sobretot durant el seu transport. Es recomana emmagatzemar-los sota cobert per evitar els canvis de temperatura del granulat.

3.- UNITAT I CRITERI D'AMIDAMENT

Signatura 1 de 1
Josep Soler Padrós
08/03/2024

Podeu descarregar una còpia autèntica d'aquest document des de la seu electrònica:		
Codi Segur de Validació	af58ac38422a4684a6ce95894f90ee63001	
Url de validació	https://seu.ripollet.cat/absis/idi/arx/idiarxabsaweb/catala/asp/verificadorfirma.asp	
Metadades	Origen: Origen administració Estat d'elaboració: Original	

Unitat d'amidament: la indicada a la descripció de l'element
Criteri d'amidament: quantitat necessària subministrada a l'obra

4.- NORMATIVA DE COMPLIMENT OBLIGATORI

GRAVA PER A LA CONFECCIÓ DE FORMIGONS:

Real Decreto 1247/2008, de 18 de julio, por el que se aprueba la Instrucción de Hormigón Estructural (EHE-08).

UNE-EN 12620:2003 Áridos para hormigón.

GRAVA PER A PAVIMENTS:

* Orden de 6 de febrero de 1976 por la que se aprueba el Pliego de Prescripciones Técnicas Generales para Obras de Carreteras y Puentes (PG-3).

GRAVA PER A DRENATGES:

Orden FOM/298/2016, de 15 de febrero, por la que se aprueba la norma 5.2-IC drenaje superficial de la Instrucción de Carreteras.

5.- CONDICIONS DE CONTROL DE RECEPCIÓ

CONDICIONS DE MARCATGE I CONTROL DE LA DOCUMENTACIÓ:

L'entrega de granulat a l'obra ha d'anar acompanyada d'un full de subministrament proporcionat pel subministrador, en el que hi han de constar com a mínim les següents dades:

- Identificació del subministrador
- Número del certificat de marcatge CE o indicació d'autoconsum
- Número de sèrie de la fulla de subministrament
- Data del lliurament
- Nom del peticionari
- Designació de l'àrid segons l'article 28.2 de l'EHE
- Quantitat de granulat subministrat
- Identificació del lloc de subministrament

El fabricant ha de proporcionar la informació relativa a la granulometria i a les toleràncies de l'àrid subministrat.

El subministrador ha de posar a disposició de la DF en el cas que aquesta ho sol·liciti, la documentació següent, que acredita el marcatge CE, segons el sistema d'avaluació de conformitat aplicable, d'acord amb el que disposa l'apartat 7.2.1 del CTE:

- Productes per a carreteres i altres treballs d'obres públiques i edificació de Funcio: Aplicacions que exigeixen requisits de seguretat molt estrictes*. * Requisits que han de ser definits per lleis, reglaments i normes administratives nacionals de cada estat membre,
- Productes per a edificació, fabricació de productes de formigó prefabricat, carreteres i altres treballs d'obres públiques de Funcio: Aplicacions que exigeixen requisits de seguretat molt estrictes*. * Requisits que han de ser definits per lleis, reglaments i normes administratives nacionals de cada estat membre:

- Sistema 2+: Declaració de Prestacions

- Productes per a edificació, fabricació de productes de formigó prefabricat, carreteres i altres treballs d'obres públiques de Funcio: Aplicacions que no exigeixen requisits de seguretat molt estrictes*. * Requisits que han de ser definits per lleis, reglaments i normes administratives nacionals de cada estat membre,


- Productes per a carreteres i altres treballs d'obres públiques i edificació de Funcio: Aplicacions que no exigeixen requisits de seguretat molt estrictes*. * Requisits que han de ser definits per lleis, reglaments i normes administratives nacionals de cada estat membre:

- Sistema 4: Declaració de Prestacions

El símbol de marcatge de conformitat CE s'ha d'estampar d'acord amb la Directiva 93/68CE i ha d'estar visible sobre el producte o sobre etiqueta, embalatge o documentació comercial i ha d'anar acompanyat de la següent informació:

- Número d'identificació de l'organisme de certificació
- Nom o marca d'identificació i direcció del fabricant
- Les dues últimes xifres de l'any d'impressió del marcatge
- Referència a la norma (UNE-EN 12620)
- Descripció del producte (nom genèric, material, ús previst)

Signatura 1 de 1
Josep Soler Padrós
08/03/2024

Podeu descarregar una còpia autèntica d'aquest document des de la seu electrònica:		
Codi Segur de Validació	af58ac38422a4684a6ce95894f90ee63001	
Url de validació	https://seu.ripollet.cat/absis/idi/arx/idiarxabsaweb/catala/asp/verificadorfirma.asp	
Metadades	Origen: Origen administració Estat d'elaboració: Original	

- Designació del producte
 - Informació de les característiques essencials aplicables
- A la documentació del marcatge haurà d'indicar:
- Nom del laboratori que ha realitzat els assajos
 - Data d'emissió del certificat
 - Garantia de que el tractament estadístic és l'exigit en el marcatge
 - Estudi de fins que justifiqui experimentalment el seu ús, en el cas que hi hagi àrids que no compleixen amb l'article 28.4.1.

OPERACIONS DE CONTROL:

Els àrids han de disposar del marcatge CE, de tal manera que la comprovació de la seva idoneïtat per al seu ús es farà mitjançant un control documental del marcatge per tal de determinar el compliment de les especificacions del projecte i de l'article 28 de l'EHE.

En el cas d'àrids d'autoconsum, el Constructor o el Subministrador ha d'aportar un certificat d'assaig, de com a màxim tres mesos d'antiguitat, realitzat en un laboratori de control dels contemplats en l'article 78.2.2.1 de l'EHE, que verifiqui el compliment de les especificacions de l'àrid subministrat respecte l'article 28 de l'EHE.

La DF ha de poder valorar el nivell de garantia del distintiu, i en cas de no disposar de suficient informació, ha de poder determinar l'execució de comprovacions mitjançant assaigs.

La DF, a més, ha de valorar si realitzar una inspecció a la planta de fabricació, a poder ser, abans del subministra de l'àrid, per comprovar la idoneïtat per a la seva fabricació. En cas necessari, la DF ha de poder realitzar els assaigs següents per a verificar la conformitat de les especificacions:

- Índex de llenques (UNE-EN 933-3).
- Terrossos d'argila (UNE 7133)
- Partícules toves (UNE 7134)
- Coeficient de forma (UNE EN 933-4)
- Material retintut pel garbell 0.063 UNE (UNE EN 933-2) i que sura en un líquid de pes específic 2 (UNE EN 1744-1).
- Compostos de sofre (SO3)- respecte al granulat sec (UNE-EN 1744-1).
- Contingut en ió clor Cl- (UNE-EN 1744-1)
- Assaig petrogràfic
- Reactivitat potencial amb els àlcals del ciment (UNE 146-507 i UNE 146-508).
- Estabilitat, resistència a l'atac del sulfat magnèsic (UNE-EN 1367-2).
- Absorció d'aigua (UNE-EN 1097-6).
- Resistència al desgast Los Angeles (UNE-EN 1097-2).
- Assaig d'identificació per raigs X.
- Assaig granulomètric (UNE-EN 933-2)

OPERACIONS DE CONTROL EN GRAVA PER A DRENATGES:

Les tasques de control a realitzar són les següents:

- Inspecció visual del material i recepció del certificat de procedència i qualitat corresponent.
- Abans de començar el reblert, quan hagi canvi de procedència del material, o cada 2000 m3 durant la seva execució, es realitzaran els següents assaigs d'identificació del material:
 - Assaig granulomètric del material filtrant (UNE EN 933-1)
 - Assaig granulomètric del material adjacent (UNE 103101)
 - Desgast de "Los Angeles" (UNE EN 1097-2)

S'ha de demanar un certificat de procedència del material, que en el cas d'àrids naturals ha de contenir:

- Classificació geològica
- Estudi de morfologia
- Aplicacions anteriors
- Assaigs d'identificació del material

CRITERIS DE PRESA DE MOSTRES:

Els controls s'han de realitzar segons les instruccions de la DF i la norma EHE.

CRITERIS DE PRESA DE MOSTRES EN GRAVA PER A DRENATGES:


S'han de seguir les instruccions de la DF i els criteris de les normes de procediment indicades en cada assaig.

INTERPRETACIÓ DE RESULTATS I ACTUACIONS EN CAS D'INCOMPLIMENT:

No s'acceptarà la grava que no compleixi totes les especificacions indicades al plec. Si la granulometria no s'ajusta a la utilitzada per a l'establiment de les dosificacions aprovades, s'hauran de projectar i aprovar noves fórmules de treball.

INTERPRETACIÓ DE RESULTATS I ACTUACIÓ EN CAS D'INCOMPLIMENT EN GRAVA PER A DRENATGES:

Signatura 1 de 1
Josep Soler Padrós
08/03/2024

Podeu descarregar una còpia autèntica d'aquest document des de la seu electrònica:		
Codi Segur de Validació	af58ac38422a4684a6ce95894f90ee63001	
Url de validació	https://seu.ripollet.cat/absis/idi/arx/idiarxabsaweb/catala/asp/verificadorfirma.asp	
Metadades	Origen: Origen administració Estat d'elaboració: Original	

Els resultats dels assaigs d'identificació han de complir estrictament les especificacions indicades, en cas contrari, no s'ha d'autoritzar l'ús del material corresponent en l'execució del reblert.

B0 MATERIALS BÀSICS

B03 GRANULATS

B03L- SORRA

0.- ELEMENTS QUE CONTEMPLA EL PLEC

B03L-05N4.

Plec de condicions

1.- DEFINICIÓ I CONDICIONS DELS ELEMENTS

Sorra procedent de roques calcàries, roques granítiques, marbres blancs i durs, o sorra procedent del reciclatge de residus de la construcció i demolició en una planta legalment autoritzada per al tractament d'aquest tipus de residu.

S'han considerat els tipus següents:

- Sorra de marbre blanc
- Sorra per a confecció de formigons, d'origen:
Sorra per a confecció de formigons, d'origen:
 - De pedra calcària
 - De pedra granítica
- Sorra per a confecció de morters
- Sorra per a reblert de rases amb canonades
- Sorres procedents de reciclatge de residus de la construcció i demolicions

CARACTERÍSTIQUES GENERALS:

El contractista ha de sotmetre a l'aprovació de la DF les pedreres o dipòsits d'on s'han d'obtenir els àrids, aportant tots els elements justificatius que cregués convenients o que li fossin requerits pel Director d'Obra, entre d'altres:

- Classificació geològica.
- Estudi de morfologia.
- Aplicacions anteriors.

La DF ha de poder refusar totes aquelles procedències que, al seu criteri, obligarien a un control massa freqüent dels materials que se n'extraguessin.

Els grànuls han de tenir forma arrodonida o polièdrica.

La composició granulomètrica ha de ser l'adequada al seu ús, o si no consta, la que estableixi explícitament la DF.

No ha de tenir margues o altres materials estranys.

Contingut de pirites o d'altres sulfurs oxidables: 0%

Contingut de matèria orgànica (UNE-EN 1744-1): Color més clar que el patró

Contingut de terrossos d'argila (UNE 7133): $\leq 1\%$ en pes

Els àrids no han de ser reactius amb el ciment. No s'utilitzaran àrids procedents de roques toves, friables, poroses, etc., ni els que continguin nòduls de guix, compostos ferrosos, sulfurs oxidables, etc, en quantitats superiors a les contemplades a l'EHE

Els àrids reciclats hauran de complir amb les especificacions de l'article 28 de l'EHE. A més, els que provinquin de formigons estructurals sans, o de resistència elevada, han de ser adequats per a la fabricació de formigó reciclat estructural, complint una sèrie de requisits:

Signatura 1 de 1
Josep Soler Padrós
08/03/2024

Podeu descarregar una còpia autèntica d'aquest document des de la seu electrònica:	
Codi Segur de Validació	af58ac38422a4684a6ce95894f90ee63001
Url de validació	https://seu.ripollet.cat/absis/idi/arx/idiarxabsaweb/catala/asp/verificadorfirma.asp
Metadades	Origen: Origen administració Estat d'elaboració: Original



- Dimensió mínima permesa = 4 mm
- Terrossos d'argila per a un formigó amb menys del 20% d'àrid reciclat: $\leq 0,6\%$
- Terrossos d'argila per a un formigó amb 100% d'àrid reciclat: $\leq 0,25\%$
- Absorció d'aigua per a un formigó amb menys del 20% d'àrid reciclat: $\leq 7\%$
- Absorció d'aigua per a un formigó amb més del 20% d'àrid reciclat: $\leq 5\%$
- Coeficient de Los Angeles: ≤ 40
- Continguts màxims d'impureses:
 - Material ceràmic: $\leq 5\%$ del pes
 - Partícules lleugeres: $\leq 1\%$ del pes
 - Asfalt: $\leq 1\%$ del pes
 - Altres: $\leq 1,0\%$ del pes

En els valors de les especificacions no citades, es mantenen els establerts en l'article 28 de l'EHE.

SORRA DE MARBRE BLANC:

Barreja amb granulats blancs diferents del marbre: 0%

SORRA PER A LA CONFECCIÓ DE FORMIGONS:

Es denomina sorra a la barreja de les diferents fraccions d'àrid fi que s'utilitzen per a la confecció del formigó

Designació: d/D - IL - N

d/D: Fracció granulomètrica, d tamany mínim i D tamany màxim

IL: Presentació, R rodat, T triturat (matxuqueig) i M barreja

N: Naturalesa de l'àrid (C, calcari; S, silici; G, granític; O, ofita; B, basalt; D, dolomític; Q, traquita; I, fonolita; V, varis; A, artificial i R, reciclat

Mida dels granuls (Tamís 4 UNE-EN 933-2): ≤ 4 mm

Material retingut pel tamís 0,063 (UNE-EN 933-2) i que sura en un líquid de pes específic 20 kN/m³ (UNE EN 1744-1): $\leq 0,5\%$ en pes

Compostos de sofre expressats en SO₃ i referits a granulat sec (UNE-EN 1744-1): $\leq 1\%$ en pes

Reactivitat potencial amb els àlcalis del ciment (UNE 146507-2)

Sulfats solubles en àcid, expressats en SO₃ i referits al granulat sec (UNE-EN 1744-1): $\leq 0,8\%$ en pes

Clorurs expressats en Cl- i referits al granulat sec (UNE-EN 1744-1):

- Formigó armat o en massa amb armadures de fissuració: $\leq 0,05\%$ en pes

- Formigó pretesat: $\leq 0,03\%$ en pes

Ió clor total aportat per components d'un formigó no pot superar:

- Pretensat: $\leq 0,2\%$ pes de ciment

- Armat: $\leq 0,4\%$ pes de ciment

- En massa amb armadura de fissuració: $\leq 0,4\%$ pes de ciment

Estabilitat (UNE-EN 1367-2):

- Pèrdua de pes amb sulfat sòdic: $\leq 10\%$

- Pèrdua de pes amb sulfat magnèsic: $\leq 15\%$

Pèrdua de pes amb sulfat magnèsic (UNE-EN 1367-2) quan el formigó estigui sotmès a una classe d'exposició H o F, i l'àrid fi tingui una absorció d'aigua $>1\%$: $\leq 15\%$

Coeficient de friabilitat (UNE 83115)

- Per formigons d'alta resistència: < 40

- Formigons en massa o armats amb $F_{ck} \leq 30$ N/mm²: < 50

Els àrids no han de presentar reactivitat potencial amb els àlcalis del formigó. Per a comprovar-ho, s'ha de realitzar en primer lloc un anàlisi petrogràfic, per a obtenir el tipus de reactivitat que, en el seu cas, puguin presentar. Si d'aquest estudi es dedueix la possibilitat de reactivitat àlcali sílice o àlcali silicat, s'ha de realitzar l'assaig descrit a l'UNE 146.508 EX. Si el tipus de reactivitat potencial és àlcali carbonat, s'ha de realitzar l'assaig descrit a l'UNE 146.507 EX Part 2.

La corba granulomètrica de l'àrid fi, ha d'estar compresa dins del fus següent:


+-----+									
	Material retingut acumulat, en % en pes, en els tamisos								
Límits	-----								
	4 mm	2 mm	1 mm	0,5 mm	0,25 mm	0,125 mm	0,063 mm		
+-----+									
Superior	0	4	16	40	70	77	(1)		
Inferior	15	38	60	82	94	100	100		
+-----+									

(1) Aquest valor varia en funció del tipus i origen de l'àrid.

SORRA DE PEDRA GRANÍTICA PER A LA CONFECCIÓ DE FORMIGONS:

Contingut màxim de fins que passen pel tamís 0,063 mm (UNE-EN 933-1):

Signatura 1 de 1
Josep Soler Padrós
08/03/2024

Podeu descarregar una còpia autèntica d'aquest document des de la seu electrònica:		
Codi Segur de Validació	af58ac38422a4684a6ce95894f90ee63001	
Url de validació	https://seu.ripollet.cat/absis/idi/arx/idiarxabsaweb/catala/asp/verificadorfirma.asp	
Metadades	Origen: Origen administració Estat d'elaboració: Original	

- Granulat gruixut:
 - Qualsevol tipus: $\leq 1,5\%$ en pes
- Granulat fi:
 - Granulat arrodonit: $\leq 6\%$ en pes
 - Granulat de matxueig no calcari per a obres sotmeses a exposició IIIa,b,c, IV o alguna classe específica d'exposició: $\leq 6\%$ en pes
 - Granulat de matxueig no calcari per a obres sotmeses a exposició I,IIa,b o cap classe específica d'exposició: $\leq 10\%$ en pes

Equivalent de sorra (EAV)(UNE-EN 933-8):

- Per a obres en ambients I, IIa,b o cap classe específica d'exposició: ≥ 70
- Resta de casos: ≥ 75

Absorció d'aigua (UNE-EN 1097-6): $\leq 5\%$

SORRA DE PEDRA CALCÀRIA PER A LA CONFECCIÓ DE FORMIGONS:

Contingut màxim de fins que passen pel tamís 0,063 mm (UNE-EN 933-1):

- Granulat gruixut:
 - Qualsevol tipus: $\leq 1,5\%$ en pes
- Granulat fi:
 - Granulat arrodonit: $\leq 6\%$ en pes
 - Granulat de matxueig calcari per a obres sotmeses a exposició IIIa,b,c,IV o alguna classe específica d'exposició: $\leq 10\%$ en pes
 - Granulat de matxueig calcari per a obres sotmeses a exposició I,IIa,b o cap classe específica d'exposició: $\leq 16\%$ en pes

Valor blau de metilè(UNE 83130):

- Per a obres sotmeses a exposició I,IIa,b o cap classe específica d'exposició: $\leq 0,6\%$ en pes
- Resta de casos: $\leq 0,3\%$ en pes

SORRA PER A LA CONFECCIÓ DE MORTERS:

La composició granulomètrica ha de quedar dintre dels límits següents:

Tamís	Percentatge en pes que passa pel tamís	Condicions
5,00	A	A = 100
2,50	B	60 \leq B \leq 100
1,25	C	30 \leq C \leq 100
0,63	D	15 \leq D \leq 70
0,32	E	5 \leq E \leq 50
0,16	F	0 \leq F \leq 30
0,08	G	0 \leq G \leq 15
Altres condicions		C - D \leq 50 D - E \leq 50 C - E \leq 70

Mida dels grànuls: $\leq 1/3$ del gruix del junt

Contingut de matèries perjudicials: $\leq 2\%$

GRANULATS PROCEDENTS DE RECICLATGE DE RESIDUS DE LA CONSTRUCCIÓ I DEMOLICIONS:

El material ha de procedir d'una planta autoritzada legalment per al tractament de residus de la construcció.

El material no ha de ser susceptible de cap mena de meteorització o d'alteració física o química sota les condicions més desfavorables que presumiblement es puguin donar al lloc d'utilització.

No han de donar lloc, amb l'aigua, a dissolucions que puguin causar danys a estructures, capes de fermes, o contaminar el sòl o corrents d'aigua.

S'ha considerat que l'ús serà el reblert de rases amb canonades.

Per a qualsevol utilització diferent d'aquesta, es requereix l'acceptació expressa de la direcció facultativa i la justificació mitjançant els assaigs que pertorquin que es compleixen les condicions requerides per a l'ús al que es pretén destinar.

Signatura 1 de 1
Josep Soler Padrós
08/03/2024

2.- CONDICIONS DE SUBMINISTRAMENT I EMMAGATZEMATGE

Subministrament i emmagatzematge: De manera que no s'alterin les seves condicions.

Cada remesa de sorra s'ha de descarregar en una zona ja preparada de sòl sec.

Les sorres de tipus diferents s'han d'emmagatzemar per separat.

Els àrids s'han d'emmagatzemar de tal manera que quedin protegits contra la contaminació, i evitant la seva possible segregació, sobretot durant el seu transport. Es recomana emmagatzemar-los sota cobert per evitar els canvis de temperatura del granulat, i en un terreny sec i net destinat a l'apilament dels àrids. Les sorres d'altres tipus s'han d'emmagatzemar per separat.

3.- UNITAT I CRITERI D'AMIDAMENT

Unitat d'amidament: la indicada a la descripció de l'element

Criteri d'amidament: quantitat necessària subministrada a l'obra

4.- NORMATIVA DE COMPLIMENT OBLIGATORI

SORRA PER A LA CONFECCIÓ DE FORMIGONS:

Real Decreto 1247/2008, de 18 de julio, por el que se aprueba la Instrucción de Hormigón Estructural (EHE-08).

SORRA PER A LA CONFECCIÓ DE MORTERS:

Real Decreto 1247/2008, de 18 de julio, por el que se aprueba la Instrucción de Hormigón Estructural (EHE-08).

UNE-EN 12620:2003 Áridos para hormigón.

Real Decreto 314/2006, de 17 de marzo, por el que se aprueba el Código Técnico de la Edificación Parte 2. Documento Básico de Seguridad estructural Fábrica DB-SE-F.

SORRES PER A ALTRES USOS:

No hi ha normativa de compliment obligatori.

5.- CONDICIONS DE CONTROL DE RECEPCIÓ

CONDICIONS DE MARCATGE I CONTROL DE LA DOCUMENTACIÓ:

L'entrega de granulat a l'obra ha d'anar acompanyada d'un full de subministrament proporcionat pel subministrador, en el que hi han de constar com a mínim les següents dades:


- Identificació del subministrador
- Número del certificat de marcatge CE o indicació d'autoconsum
- Número de sèrie de la fulla de subministrament
- Nom de la cantera
- Data del lliurament
- Nom del peticionari
- Designació de l'àrid segons l'article 28.2 de l'EHE
- Quantitat de granulat subministrat
- Identificació del lloc de subministrament

El fabricant ha de proporcionar la informació relativa a la granulometria i a les toleràncies de l'àrid subministrat.

El subministrador ha de posar a disposició de la DF en el cas que aquesta ho sol·liciti, la documentació següent, que acredita el marcatge CE, segons el sistema d'avaluació de conformitat aplicable, d'acord amb el que disposa l'apartat 7.2.1 del CTE:

- Productes per a carreteres i altres treballs d'obres públiques i edificació de Funcio: Aplicacions que exigeixen requisits de seguretat molt estrictes*. * Requisits que han de ser definits per lleis, reglaments i normes administratives nacionals de cada estat membre,
- Productes per a edificació, fabricació de productes de formigó prefabricat, carreteres i altres treballs d'obres públiques de Funcio: Aplicacions que exigeixen requisits de seguretat molt estrictes*. * Requisits que han de ser definits per lleis, reglaments i normes administratives nacionals de cada estat membre:
 - Sistema 2+: Declaració de Prestacions
- Productes per a edificació, fabricació de productes de formigó prefabricat, carreteres i altres treballs d'obres públiques de Funcio: Aplicacions que no exigeixen requisits de seguretat molt estrictes*. *

Signatura 1 de 1
Josep Soler Padrós
08/03/2024

Podeu descarregar una còpia autèntica d'aquest document des de la seu electrònica:		
Codi Segur de Validació	af58ac38422a4684a6ce95894f90ee63001	
Url de validació	https://seu.ripollet.cat/absis/idi/arx/idiarxabsaweb/catala/asp/verificadorfirma.asp	
Metadades	Origen: Origen administració Estat d'elaboració: Original	

Requisits que han de ser definits per lleis, reglaments i normes administratives nacionals de cada estat membre,

- Productes per a carreteres i altres treballs d'obres públiques i edificació de Funcio: Aplicacions que no exigeixen requisits de seguretat molt estrictes*. * Requisits que han de ser definits per lleis, reglaments i normes administratives nacionals de cada estat membre:

- Sistema 4: Declaració de Prestacions

El símbol de marcatge de conformitat CE s'ha d'estampar d'acord amb la Directiva 93/68CE i ha d'estar visible sobre el producte o sobre etiqueta, embalatge o documentació comercial i ha d'anar acompanyat de la següent informació:

- Número d'identificació de l'organisme de certificació
- Nom o marca d'identificació i direcció del fabricant
- Les dues últimes xifres de l'any d'impressió del marcatge
- Referència a la norma (UNE-EN 12620)
- Descripció del producte (nom genèric, material, ús previst)
- Designació del producte
- Informació de les característiques essencials aplicables

A la documentació del marcatge haurà d'indicar:

- Nom del laboratori que ha realitzat els assajos
- Data d'emissió del certificat
- Garantia de que el tractament estadístic és l'exigut en el marcatge
- Estudi de fins que justifiqui experimentalment el seu ús, en el cas que hi hagi àrids que no compleixen amb l'article 28.4.1.

L'àrid reciclat ha d'incloure en la seva documentació:

- Naturalesa del material
- Planta productora de l'àrid i empresa transportista de la runa
- Presència d'impureses
- Detalls de la seva procedència
- Altre informació que resulti rellevant

OPERACIONS DE CONTROL:

Els àrids han de disposar del marcatge CE, de tal manera que la comprovació de la seva idoneïtat per al seu ús es farà mitjançant un control documental del marcatge per tal de determinar el compliment de les especificacions del projecte i de l'article 28 de l'EHE.

En el cas d'àrids d'autoconsum, el Constructor o el Subministrador ha d'aportar un certificat d'assaig, de com a màxim tres mesos d'antiguitat, realitzat en un laboratori de control dels contemplats en l'article 78.2.2.1 de l'EHE, que verifiqui el compliment de les especificacions de l'àrid subministrat respecte l'article 28 de l'EHE.

La DF ha de poder valorar el nivell de garantia del distintiu, i en cas de no disposar de suficient informació, ha de poder determinar l'execució de comprovacions mitjançant assaigs.

La DF, a més, ha de valorar si realitzar una inspecció a la planta de fabricació, a poder ser, abans del subministra de l'àrid, per comprovar la idoneïtat per a la seva fabricació. En cas necessari, la DF ha de poder realitzar els assaigs següents per a verificar la conformitat de les especificacions:

- Matèria orgànica (UNE-EN 1744-1).
- Terrossos d'argila (UNE 7133).
- Material retingut pel garbell 0.063 UNE (UNE EN 933-2) i que sura en un líquid de pes específic 2 (UNE EN 1744-1).
- Compostos de sofre (SO3)- respecte al granulat sec (UNE-EN 1744-1).
- Sulfats solubles en àcid (UNE-EN 1744-1).
- Contingut d'Ió CL- (UNE-EN 1744-1).
- Assaig petrogràfic
- Reactivitat potencial amb els àlcals del ciment (UNE 146-507 i UNE 146-508).
- Equivalent de sorra (UNE-EN 933-8).
- Absorció d'aigua (UNE-EN 1097-6).
- Assaig d'identificació per raigs X.
- Pèrdua de pes amb sulfat magnèsic (UNE-EN 1367-2)
- Assaig granulomètric (UNE-EN 933-2)
- Coeficient de friabilitat (UNE 83115)

Un cop s'hagi realitzat l'apilament, s'ha de realitzar una inspecció visual, i si es considera necessari, s'han de prendre mostres per realitzar els assaigs corresponents.

S'ha de poder acceptar la sorra que no compleixi amb els requisits sempre i quan mitjançant rentat, cribatge o mescla, assoleixi les condicions exigides.

Signatura 1 de 1
Josep Soler Padrós
08/03/2024

Podeu descarregar una còpia autèntica d'aquest document des de la seu electrònica:	
Codi Segur de Validació	af58ac38422a4684a6ce95894f90ee63001
Url de validació	https://seu.ripollet.cat/absis/idi/arx/idiarxabsaweb/catala/asp/verificadorfirma.asp
Metadades	Origen: Origen administració Estat d'elaboració: Original



CRITERIS DE PRESA DE MOSTRES:

Els controls s'han de realitzar segons les instruccions de la DF i la norma EHE.

INTERPRETACIÓ DE RESULTATS I ACTUACIONS EN CAS D'INCOMPLIMENT:

No s'ha d'acceptar la sorra que no compleixi totes les especificacions indicades al plec de condicions. Si la granulometria no s'ajusta a la utilitzada per a l'establiment de les dosificacions aprovades, s'hauran de projectar i aprovar noves fórmules de treball.

No s'han d'utilitzar àrids fins els quals l'equivalent de sorra sigui inferior a:

- 70, en obres sotmeses a les classes I, IIa o IIb, i no sotmeses a cap classe específica d'exposició
- 75, en la resta de casos

En cas que les sorres procedents del matxuqueig de roques calcàries o de roques dolomítiques que no compleixin l'especificació de l'equivalent de sorra, s'han de poder acceptar si l'assaig del blau de metilè (UNE-EN 933-9) compleix el següent:

- Per a obres amb classe general d'exposició I, IIa o IIb (i sense classe específica): $\leq 0,6\%$ en pes
- Resta de casos: $\leq 0,3\%$ en pes

Si el valor del blau de metilè fos superior als valors anteriors, i es presentin dubtes de la presència d'argila en els fins, s'ha de poder realitzar un assaig de rajos X per a la seva detecció i identificació: s'ha de poder utilitzar l'àrid fi si les argiles són del tipus caolinita o illita, i si les propietats del formigó amb aquest àrid són les mateixes que les d'un que tingui els mateixos components però sense els fins.

S'han de poder utilitzar sorres rodades, o procedents de roques matxucades, o escòries siderúrgiques adequades, en la fabricació de formigó d'ús no estructural.

B0 MATERIALS BÀSICS

B05 AGLOMERANTS I CONGLOMERANTS

B051 CIMENTES

0.- ELEMENTS QUE CONTEMPLA EL PLEC

B0512401.

1.- DEFINICIÓ I CARACTERÍSTIQUES DELS ELEMENTS

Conglomerant hidràulic format per diferents materials inorgànics finament dividits que, amassats amb aigua, formen una pasta que, mitjançant un procés d'hidratació, endureix i un cop endurit conserva la seva resistència i estabilitat fins i tot sota l'aigua.

S'han considerat els ciments regulats per la norma RC-08 amb les característiques següents:

- Ciments comuns (CEM)
- Ciments d'aluminat de calci (CAC)
- Ciments blancs (BL)
- Ciments resistens a l'aigua de mar (MR)

En el cas de que el material s'utilitzi en obra pública, l'acord de Govern de la Generalitat de Catalunya de 9 de juny de 1998, exigeix que els materials siguin de qualitat certificada o puguin acreditar un nivell de qualitat equivalent, segons les normes aplicables als estats membres de la Unió Europea o de l'Associació Europea de Lliure Canvi.


També en aquest cas, es procurarà que els esmentats materials disposin de l'etiqueta ecològica europea, regulada en el Reglament 880/1992/CEE o bé altres distintius de la Comunitat Europea.

Ha de ser un material granular molt fi i estadísticament homogeni en la seva composició.

El ciment ha de ser capaç, si es dosifica i barreja adequadament amb aigua i granulats, de produir un morter o un formigó que conservi la seva treballabilitat en un temps prou llarg i assolir, al final de períodes definits, els nivells especificats de resistència i mantenir estabilitat de volum a llarg termini.

No ha de tenir grumolls ni principis d'aglomeració.

Signatura 1 de 1
Josep Soler Padrós
08/03/2024

Podeu descarregar una còpia autèntica d'aquest document des de la seu electrònica:		
Codi Segur de Validació	af58ac38422a4684a6ce95894f90ee63001	
Url de validació	https://seu.ripollet.cat/absis/idi/arx/idiarxabsaweb/catala/asp/verificadorfirma.asp	
Metadades	Origen: Origen administració Estat d'elaboració: Original	

En activitats manuals en les que hi hagi risc de contacte amb la pell i d'acord amb l'establert a l'Ordre Presidencial 1954/2004 de 22 de juny, no s'han d'utilitzar o comercialitzar ciments amb un contingut de crom (VI) superior a dos parts per milió del pes sec del ciment.

CIMENTS COMUNS (CEM):

Estaran subjectes al marcatge CE de conformitat amb el que disposen els Reials Decrets 1630/1992 de 29 de desembre, 1328/1995 de 28 de juliol i 956/2008 de 6 de juny.

Els components han de complir els requisits especificats en el capítol 5 de la norma UNE-EN 197-1.

Tipus de ciments:

- Ciment Pòrtland: CEM I
- Ciment Pòrtland amb addicions: CEM II
- Ciment Pòrtland amb escòries de forn alt: CEM III
- Ciment putzolànic: CEM IV
- Ciment compost: CEM V

Alguns d'aquests tipus es divideixen en subtipus, segons el contingut de l'addició o barreja d'addicions presents en el ciment. Segons aquest contingut creixent els subtipus poden ser A, B o C.

Addicions del clinker pòrtland (K):


- Escòria de forn alt: S
- Fum de sílice: D
- Putzolana natural: P
- Putzolana natural calcinada: Q
- Cendra volant Sicília: V
- Cendra volant calcària: W
- Esquist calcinat: T
- Filler calcari L: L
- Filler calcari LL: LL

Relació entre denominació i designació dels ciments comuns segons el tipus, subtipus i addicions:

Denominació	Designació
Ciment pòrtland	CEM I
Ciment pòrtland amb escòria	CEM II/A-S
	CEM II/B-S
Ciment pòrtland amb fum de sílice	CEM II/A-D
Ciment pòrtland amb Putzolana	CEM II/A-P
	CEM II/B-P
	CEM II/A-Q
	CEM II/B-Q
Ciment pòrtland amb cendres volants	CEM II/A-V
	CEM II/B-V
	CEM II/A-W
	CEM II/B-W
Ciment pòrtland amb esquist calcinat	CEM II/A-T
	CEM II/B-T
Ciment pòrtland amb filler calcari	CEM II/A-L
	CEM II/B-L
	CEM II/A-LL
	CEM II/B-LL
Ciment pòrtland mixt	CEM II/A-M
	CEM II/B-M
Ciment amb escòries de forn alt	CEM III/A
	CEM III/B
	CEM III/C
Ciment putzolànic	CEM IV/A
	CEM IV/B
Ciment compost	CEM V/A
	CEM V/B

En ciments pòrtland mixtos CEM II/A-M i CEM II/B-M, en ciments putzolànics CEM IV/A i CEM IV/B i en ciments compostos CEM V/A i CEM V/B els components principals a més del clinker han de ser declarats a la designació del ciment.

Signatura 1 de 1
Josep Soler Padrós
08/03/2024

Podeu descarregar una còpia autèntica d'aquest document des de la seu electrònica:		
Codi Segur de Validació	af58ac38422a4684a6ce95894f90ee63001	
Url de validació	https://seu.ripollet.cat/absis/idi/arx/idiarxabsaweb/catala/asp/verificadorfirma.asp	
Metadades	Origen: Origen administració Estat d'elaboració: Original	

La composició dels diferents ciments comuns ha de ser l'especificada al capítol 6 de la norma UNE-EN 197-1.

Els ciments comuns han de complir les exigències mecàniques, físiques, químiques i de durabilitat especificades al capítol 7 de la norma UNE-EN 197-1.

CIMENTS D'ALUMINAT DE CALÇ (CAC):

Ciment obtingut per una mescla de materials aluminosos i calcàris.

Estaran subjectes al marcatge CE de conformitat amb el que disposa el Reial Decret 956/2008 de 6 de juny.

Han de complir les exigències mecàniques, físiques i químiques especificades a UNE-EN 14647.

CIMENTS BLANCS (BL):

Han d'estar subjectes al Reial Decret 1313/1988 i seran aquells definits a la norma UNE 80305 i homòlegs de les normes UNE-EN 197-1 (ciments comuns) i UNE-EN 413-1 (ciments de ram de paleta) que compleixin amb l'especificació de blancor.

Índex de blancor (UNE 80117): ≥ 85

D'acord amb el Real Decret 1313/1988 de 28 d'octubre i L'Ordre Ministerial de 17 de gener de 1989, han de portar el Certificat de Conformitat amb Requisits Reglamentaris (CCRR).

La composició, així com les prescripcions mecàniques, físiques, químiques i de durabilitat que han de complir els ciments comuns blancs són les mateixes que les especificades per als ciments comuns a la norma UNE-EN 197-1.

La composició, així com les prescripcions mecàniques, físiques i químiques que ha de complir el ciment blanc de ram de paleta (BL 22,5 X) són les mateixes que les especificades per al ciment homòleg a la norma UNE-EN 413-1.

CIMENTS RESISTENTS A L'AIGUA DE MAR (MR):

Relació entre denominació i designació dels ciments resistents a l'aigua de mar segons el tipus, subtipus i addicions:

Ciment pòrtland	I	
Ciment pòrtland amb escòria	II/A-S	
	II/B-S	
Ciment pòrtland amb fum de sílice	II/A-D	
Ciment pòrtland amb Putzolana	II/A-P	
	II/B-P	
Ciment pòrtland amb cendres	II/A-V	
volants	II/B-V	
Ciment amb escòries de	III/A	
forn alt	III/B	
	III/C	
Ciment putzolànic	IV/A	
	IV/B	

Les especificacions generals en quan a composició i a exigències mecàniques, físiques, químiques i de durabilitat que han de complir són les corresponents als ciments comuns homòlegs de la norma UNE-EN 197-1.

Han de complir els requisits addicionals especificats al capítol 7.2 de la norma UNE 80303-2.

Subministrament: de manera que no s'alterin les seves característiques.

Si el ciment es subministra a granel s'ha d'emmagatzemar en sitges.

Si el ciment es subministra en sacs, s'han d'emmagatzemar en un lloc sec, ventilat, protegit de la intempèrie i sense contacte directe amb la terra, de manera que no s'alterin les seves condicions.

Temps màxim d'emmagatzematge dels ciments:

-Classes 22,5 i 32,5: 3 mesos

-Classes 42,5 : 2 mesos

-Classes 52,5 : 1 mes


Real Decreto 1313/1988, de 28 de octubre, por el se declara obligatoria la homologación de los cementos para la fabricación de hormigones y morteros para todo tipo de obras y productos prefabricados.

Orden de 17 de enero de 1989 por la que se establece la certificación de conformidad a normas como alternativa de la homologación de los cementos para la fabricación de hormigones y morteros para todo tipo de obras y productos prefabricados.

Real Decreto 1630/1992, de 29 de diciembre, por el que se dictan disposiciones para la libre circulación de productos de construcción, en aplicación de la Directiva 89/106/CEE.

Real Decreto 1328/1995, de 28 de julio, por el que se modifica, en aplicación de la Directiva 93/68/CEE, las disposiciones para la libre circulación de productos de construcción, aprobadas por el Real Decreto 1630/1992, de 29 de diciembre.

Signatura 1 de 1
Josep Soler Padrós
08/03/2024

Podeu descarregar una còpia autèntica d'aquest document des de la seu electrònica:		
Codi Segur de Validació	af58ac38422a4684a6ce95894f90ee63001	
Url de validació	https://seu.ripollet.cat/absis/idi/arx/idiarxabsaweb/catala/asp/verificadorfirma.asp	
Metadades	Origen: Origen administració Estat d'elaboració: Original	

Real Decreto 956/2008, de 6 de junio, por el que se aprueba la Instrucción para la Recepción de Cementos (RC-08).
 UNE-EN 197-1:2000 Cemento. Parte 1: Composición, especificaciones y criterios de conformidad de los cementos comunes.
 UNE-EN 14647:2006 Cemento de aluminato de calcio. Composición, especificaciones y criterios de conformidad.
 UNE 80305:2001 Cementos blancos.
 UNE 80303-2:2001 Cementos con características adicionales. Parte 2: Cementos resistentes al agua de mar.

CONDICIONS DE MARCATGE I CONTROL DE LA DOCUMENTACIÓ EN CIMENTOS COMUNS (CEM) I CIMENTOS DE CALÇ (CAC):

El subministrador ha de posar a disposició de la DF en el cas que aquesta ho sol·liciti, la documentació següent, que acredita el marcatge CE, segons el sistema d'avaluació de conformitat aplicable, d'acord amb el que disposa l'apartat 7.2.1 del CTE:

- Productes per a preparació de formigó, morter, beurades i altres mescles per a construcció i per a la fabricació de productes de construcció,
- Productes per a elaboració de formigó, morter, pasta i altres mescles per a construcció i per a la fabricació de productes de construcció:
- Sistema 1+: Declaració de Prestacions

El símbol normalitzat del marcatge CE ha d'anar acompanyat de la següent informació com a mínim:

- el número identificador del organisme certificador que ha intervingut en el control de producció
- nom o marca distintiva d'identificació i adreça enregistrada del fabricant
- número del certificat CE de conformitat
- les dues últimes xifres de l'any en que el fabricant va posar el marcatge CE
- indicacions que permetin identificar el producte així com les seves característiques i prestacions declarades atenent a les seves especificacions tècniques
- referència a la norma armonitzada corresponent
- designació normalitzada del ciment indicant el tipus, subtipus (segons els components principals) i classe resistent
- en el seu cas, informació addicional referent al contingut de clorurs, al límit superior de pèrdua per calcinació de cendra volant i/o additiu emprat

Sobre el mateix embalatge, el marcatge CE es pot simplificar, i inclourà com a mínim:

- el símbol normalitzat del marcatge CE
- en el seu cas, el número del certificat CE de conformitat
- els dos últims díigits de l'any en que el fabricant va posar el marcatge
- referència al número de la norma harmonitzada corresponent

En aquest cas, la informació complerta del marcatge o etiquetat CE haurà d'apareixer també a l'albarà o documentació que acompanya al lliurament.

A l'albarà hi han de figurar les dades següents:


- número de referència de la comanda
- nom i adreça del comprador i punt de destí del ciment
- identificació del fabricant i de l'empresa de subministrament
- designació normalitzada del ciment subministrat conforme a la instrucció RC-08
- quantitat que es subministra
- en el seu cas, referència a los dades de l'etiquetat corresponent al marcatge CE
- data de subministrament
- identificació del vehicle que el transporta

CONDICIONS DE MARCATGE I CONTROL DE LA DOCUMENTACIÓ EN CIMENTOS BLANCOS (BL) I CIMENTOS RESISTENTES A L'AIGUA DE MAR (MR):

- nom i adreça del comprador i punt de destí dels ciment
- identificació del fabricant i de l'adreça de subministrament
- designació normalitzada del ciment subministrat segons el Reial Decret 956/2008 de 6 de juny
- contrasenya del Certificat de Conformitat amb els Requisits Reglamentaris
- identificació del vehicle que transporta el ciment
- en el seu cas, l'etiquetatge corresponent al marcatge CE
- En el cas de ciments envasats, aquests han de mostrar als seus envasos la següent informació:
- nom o marca identificativa i adreça complerta del fabricant i de la fàbrica
- dates de fabricació i d'envasat (indicant setmana i any)
- condicions específiques aplicables a la manipulació i utilització del producte

El fabricant ha de facilitar, si li demanen, les dades següents:

Signatura 1 de 1
Josep Soler Padrós
08/03/2024

Podeu descarregar una còpia autèntica d'aquest document des de la seu electrònica:		
Codi Segur de Validació	af58ac38422a4684a6ce95894f90ee63001	
Uri de validació	https://seu.ripollet.cat/absis/idi/arx/idiarxabsaweb/catala/asp/verificadorfirma.asp	
Metadades	Origen: Origen administració Estat d'elaboració: Original	

-Inici i final d'adormiment
 -Si s'han incorporat additius, informació detallada de tots ells i dels seus efectes
 La recepció del ciment haurà d'incloure al menys, dues fases obligatòries:
 -Una primera fase de comprovació de la documentació
 -Una segona fase d'inspecció visual del subministrament
 Es pot donar una tercera fase, si el responsable de recepció ho considera oportú, de comprovació del tipus i classe de ciment i de les característiques físiques químiques i mecàniques mitjançant la realització d'assaigs d'identificació i, si es el cas, d'assaigs complementaris.
 Per a la primera fase, al iniciar el subministrament el Responsable de recepció ha de comprovar que la documentació es la requerida. Aquesta documentació estarà compresa per:
 -Albarà o full de subministrament.
 -Etiquetatge
 -Documents de conformitat, com pot ser el marcatge CE o bé la Certificació de Conformitat del Reial Decret 1313/1988
 -Pel cas dels ciments no subjectes al marcatge CE, el certificat de garantia del fabricant signat.
 -Si els ciments disposen de distintius de qualitat, caldrà també la documentació precisa de reconeixements del distintiu.
 En la segona fase, un cop superada la fase de control documental, cal sotmetre el ciment a una inspecció visual per comprovar que no ha patit alteracions o barreges indesitjades.
 La tercera fase s'activarà quan es pugui preveure possibles defectes o en el cas que el Responsable així ho estableixi per haver donat resultats no conformes en les fases anteriors o per haver detectat defectes en l'ús de ciments d'anteriors remeses.
 En aquest supòsit es duran terme, abans de començar l'obra i cada 200 t de ciment de la mateixa designació i procedència durant l'execució, assaigs d'acord amb l'establir en els Annexes 5 i 6 de la RC-08.
 Les mostres es prendran segons l'indicat en la RC-08. Per a cada lot de control sotmès a assaig s'extrauran tres mostres, una per tal de realitzar els assaigs de comprovació de la composició, l'altra per als assaigs físics, mecànics i químics i l'altra per a ser conservada preventivament.
 A efectes de la fase primera, no s'aprovarà l'ús de ciments els quals el etiquetatge i la documentació no es correspongui amb el ciment sol·licitat, quan la documentació no estigui completa i quan no es reuneixin tots els requisits establerts.
 A efectes de la segona fase, no s'aprovarà l'ús de ciments que presentin símptomes de meteorització rellevant, que contingui cossos estranys i que no resulti homogènia en el seu aspecte o color.
 A efectes de la tercera fase, no s'aprovarà l'ús de ciments que no compleixin els criteris establerts en l'apartat A5.5 de la RC-08.
 Quan no es compleixi alguna de les prescripcions del ciment assajat, es repetiran els assaigs per duplicat, sobre dues mostres obtingudes de l'aplec existent a obra. S'acceptarà el lot únicament si els resultats obtinguts en les dues mostres són satisfactoris.

B0 MATERIALS BÀSICS

B05 AGLOMERANTS I CONGLOMERANTS

B055- CIMENT


0.- ELEMENTS QUE CONTEMPLA EL PLEC

B055-065W.

Plec de condicions

1.- DEFINICIÓ I CONDICIONS DELS ELEMENTS

Signatura 1 de 1
Josep Soler Padrós
08/03/2024

Podeu descarregar una còpia autèntica d'aquest document des de la seu electrònica:		
Codi Segur de Validació	af58ac38422a4684a6ce95894f90ee63001	
Url de validació	https://seu.ripollet.cat/absis/idi/arx/idiarxabsaweb/catala/asp/verificadorfirma.asp	
Metadades	Origen: Origen administració Estat d'elaboració: Original	

Conglomerant hidràulic format per diferents materials inorgànics finament dividits que, amassats amb aigua, formen una pasta que, mitjançant un procés d'hidratació, endureix i un cop endurit conserva la seva resistència i estabilitat fins i tot sota l'aigua.

S'han considerat els ciments regulats per la norma RC-08 amb les característiques següents:

- Ciments comuns (CEM)
- Ciments d'aluminat de calci (CAC)
- Ciments blancs (BL)
- Ciments resistens a l'aigua de mar (MR)

CARACTERÍSTIQUES GENERALS:

En el cas de que el material s'utilitzi en obra pública, l'acord de Govern de la Generalitat de Catalunya de 9 de juny de 1998, exigeix que els materials siguin de qualitat certificada o puguin acreditar un nivell de qualitat equivalent, segons les normes aplicables als estats membres de la Unió Europea o de l'Associació Europea de Lliure Canvi.

També en aquest cas, es procurarà que els esmentats materials disposin de l'etiqueta ecològica europea, regulada en el Reglament 880/1992/CEE o bé altres distintius de la Comunitat Europea.

Ha de ser un material granular molt fi i estadísticament homogeni en la seva composició.

El ciment ha de ser capaç, si es dosifica i barreja adequadament amb aigua i granulats, de produir un morter o un formigó que conservi la seva treballabilitat en un temps prou llarg i assolir, al final de períodes definits, els nivells especificats de resistència i mantenir estabilitat de volum a llarg termini. No ha de tenir grumolls ni principis d'aglomeració.

En activitats manuals en les que hi hagi risc de contacte amb la pell i d'acord amb l'establert a l'Ordre Presidencial 1954/2004 de 22 de juny, no s'han d'utilitzar o comercialitzar ciments amb un contingut de crom (VI) superior a dos parts per milió del pes sec del ciment.

CIMENTS COMUNS (CEM):

Estaran subjectes al marcatge CE de conformitat amb el que disposen els Reials Decrets 1630/1992 de 29 de desembre, 1328/1995 de 28 de juliol i 956/2008 de 6 de juny.

Els components han de complir els requisits especificats en el capítol 5 de la norma UNE-EN 197-1.

Tipus de ciments:

- Ciment Pòrtland: CEM I
- Ciment Pòrtland amb addicions: CEM II
- Ciment Pòrtland amb escòries de forn alt: CEM III
- Ciment putzolànic: CEM IV
- Ciment compost: CEM V

Alguns d'aquests tipus es divideixen en subtipus, segons el contingut de l'addició o barreja d'addicions presents en el ciment. Segons aquest contingut creixent els subtipus poden ser A, B o C.

Addicions del clinker pòrtland (K):

- Escòria de forn alt: S
- Fum de sílice: D
- Putzolana natural: P
- Putzolana natural calcinada: Q
- Cendra volant Sicília: V
- Cendra volant calcària: W
- Esquist calcinat: T
- Filler calcari L: L
- Filler calcari LL: LL

Relació entre denominació i designació dels ciments comuns segons el tipus, subtipus i addicions:

Denominació	Designació
Ciment pòrtland	CEM I
Ciment pòrtland amb escòria	CEM II/A-S ; CEM II/B-S
Ciment pòrtland amb fum de sílice	CEM II/A-D
Ciment pòrtland amb Putzolana	CEM II/A-P ; CEM II/B-P ; CEM II/A-Q ; CEM II/B-Q

Signatura 1 de 1
Josep Soler Padrós
08/03/2024

Podeu descarregar una còpia autèntica d'aquest document des de la seu electrònica:

Codi Segur de Validació af58ac38422a4684a6ce95894f90ee63001

Url de validació <https://seu.ripollet.cat/absis/idi/arx/idiarxabsaweb/catala/asp/verificadorfirma.asp>

Metadades Origen: Origen administració Estat d'elaboració: Original



Ciment pòrtland amb cendres volants	CEM II/A-V CEM II/B-V CEM II/A-W CEM II/B-W
Ciment pòrtland amb esquist calcinat	CEM II/A-T CEM II/B-T
Ciment pòrtland amb filler calçari	CEM II/A-L CEM II/B-L CEM II/A-LL CEM II/B-LL
Ciment pòrtland mixt	CEM II/A-M CEM II/B-M
Ciment amb escòries de forn alt	CEM III/A CEM III/B CEM III/C
Ciment putzolànic	CEM IV/A CEM IV/B
Ciment compost	CEM V/A CEM V/B

En ciments pòrtland mixtos CEM II/A-M i CEM II/B-M, en ciments putzolànics CEM IV/A i CEM IV/B i en ciments compostos CEM V/A i CEM V/B els components principals a més del clinker han de ser declarats a la designació del ciment.

La composició dels diferents ciments comuns ha de ser l'especificada al capítol 6 de la norma UNE-EN 197-1.

Els ciments comuns han de complir les exigències mecàniques, físiques, químiques i de durabilitat especificades al capítol 7 de la norma UNE-EN 197-1.

CIMENTS D'ALUMINAT DE CALÇ (CAC):

Ciment obtingut per una mescla de materials aluminosos i calcàris.

Estaran subjectes al marcatge CE de conformitat amb el que disposa el Reial Decret 956/2008 de 6 de juny.

Han de complir les exigències mecàniques, físiques i químiques especificades a UNE-EN 14647.

CIMENTS BLANCS (BL):

Han d'estar subjectes al Reial Decret 1313/1988 i seran aquells definits a la norma UNE 80305 i homòlegs de les normes UNE-EN 197-1 (ciments comuns) i UNE-EN 413-1 (ciments de ram de paleta) que compleixin amb l'especificació de blancor.

Índex de blancor (UNE 80117): ≥ 85

D'acord amb el Real Decret 1313/1988 de 28 d'octubre i L'Ordre Ministerial de 17 de gener de 1989, han de portar el Certificat de Conformitat amb Requisits Reglamentaris (CCRR).

La composició, així com les prescripcions mecàniques, físiques, químiques i de durabilitat que han de complir els ciments comuns blancs són les mateixes que les especificades per als ciments comuns a la norma UNE-EN 197-1.

La composició, així com les prescripcions mecàniques, físiques i químiques que ha de complir el ciment blanc de ram de paleta (BL 22,5 X) són les mateixes que les especificades per al ciment homòleg a la norma UNE-EN 413-1.

CIMENTS RESISTENTS A L'AIGUA DE MAR (MR):

D'acord amb el Real Decret 1313/1988 de 28 d'octubre i L'Ordre Ministerial de 17 de gener de 1989, han de portar el Certificat de Conformitat amb Requisits Reglamentaris (CCRR).

Relació entre denominació i designació dels ciments resistents a l'aigua de mar segons el tipus, subtipus i addicions:

Denominació	Designació

Signatura 1 de 1
Josep Soler Padrós
08/03/2024

Podeu descarregar una còpia autèntica d'aquest document des de la seu electrònica:

Codi Segur de Validació: af58ac38422a4684a6ce95894f90ee63001

Url de validació: <https://seu.ripollet.cat/absis/idi/arx/idiarxabsaweb/catala/asp/verificadorfirma.asp>

Metadades: Origen: Origen administració Estat d'elaboració: Original



Ciment pòrtland	I
Ciment pòrtland amb escòria	II/A-S II/B-S
Ciment pòrtland amb fum de sílice	II/A-D
Ciment pòrtland amb Putzolana	II/A-P II/B-P
Ciment pòrtland amb cendres volants	II/A-V II/B-V
Ciment amb escòries de forn alt	III/A III/B III/C
Ciment putzolànic	IV/A IV/B
Ciment compost	CEM V/A

Les especificacions generals en quan a composició i a exigències mecàniques, físiques, químiques i de durabilitat que han de complir són les corresponents als ciments comuns homòlegs de la norma UNE-EN 197-1.

Han de complir els requisits addicionals especificats al capítol 7.2 de la norma UNE 80303-2.

2.- CONDICIONS DE SUBMINISTRAMENT I EMMAGATZEMATGE

Subministrament: de manera que no s'alterin les seves característiques.

Si el ciment es subministra a granel s'ha d'emmagatzemar en sitges.

Si el ciment es subministra en sacs, s'han d'emmagatzemar en un lloc sec, ventilat, protegit de la intempèrie i sense contacte directe amb la terra, de manera que no s'alterin les seves condicions.

Temps màxim d'emmagatzematge dels ciments:

- Classes 22,5 i 32,5: 3 mesos
- Classes 42,5 : 2 mesos
- Classes 52,5 : 1 mes

3.- UNITAT I CRITERI D'AMIDAMENT

Unitat d'amidament: la indicada a la descripció de l'element

Criteri d'amidament: quantitat necessària subministrada a l'obra

4.- NORMATIVA DE COMPLIMENT OBLIGATORI

Real Decreto 1313/1988, de 28 de octubre, por el se declara obligatoria la homologación de los cementos para la fabricación de hormigones y morteros para todo tipo de obras y productos prefabricados.


Orden de 17 de enero de 1989 por la que se establece la certificación de conformidad a normas como alternativa de la homologación de los cementos para la fabricación de hormigones y morteros para todo tipo de obras y productos prefabricados.

Real Decreto 1630/1992, de 29 de diciembre, por el que se dictan disposiciones para la libre circulación de productos de construcción, en aplicación de la Directiva 89/106/CEE.

Real Decreto 1328/1995, de 28 de julio, por el que se modifica, en aplicación de la Directiva 93/68/CEE, las disposiciones para la libre circulación de productos de construcción, aprobadas por el Real Decreto 1630/1992, de 29 de diciembre.

Real Decreto 956/2008, de 6 de junio, por el que se aprueba la instrucción para la recepción de cementos (RC-08).

Signatura 1 de 1
Josep Soler Padrós
08/03/2024

Podeu descarregar una còpia autèntica d'aquest document des de la seu electrònica:		
Codi Segur de Validació	af58ac38422a4684a6ce95894f90ee63001	
Url de validació	https://seu.ripollet.cat/absis/idi/arx/idiarxabsaweb/catala/asp/verificadorfirma.asp	
Metadades	Origen: Origen administració Estat d'elaboració: Original	

UNE-EN 197-1:2000 Cemento. Parte 1: Composición, especificaciones y criterios de conformidad de los cementos comunes.

UNE-EN 14647:2006 Cemento de aluminato de calcio. Composición, especificaciones y criterios de conformidad.

UNE 80305:2001 Cementos blancos.

UNE 80303-2:2001 Cementos con características adicionales. Parte 2: Cementos resistentes al agua de mar.

5.- CONDICIONS DE CONTROL DE RECEPCIÓ

CONDICIONS DE MARCATGE I CONTROL DE LA DOCUMENTACIÓ EN CIMENTS COMUNS (CEM) I CIMENTS DE CALÇ (CAC):

El subministrador ha de posar a disposició de la DF en el cas que aquesta ho sol·liciti, la documentació següent, que acredita el marcatge CE, segons el sistema d'avaluació de conformitat aplicable, d'acord amb el que disposa l'apartat 7.2.1 del CTE:

- Productes per a preparació de formigó, morter, beurades i altres mescles per a construcció i per a la fabricació de productes de construcció,

- Productes per a elaboració de formigó, morter, pasta i altres mescles per a construcció i per a la fabricació de productes de construcció:

- Sistema 1+: Declaració de Prestacions

El símbol normalitzat del marcatge CE ha d'anar acompanyat de la següent informació com a mínim:

- el número identificador del organisme certificador que ha intervingut en el control de producció
- nom o marca distintiva d'identificació i adreça enregistrada del fabricant
- número del certificat CE de conformitat
- les dues últimes xifres de l'any en que el fabricant va posar el marcatge CE
- indicacions que permetin identificar el producte així com les seves característiques i prestacions declarades atenant a les seves especificacions tècniques
- referència a la norma harmonitzada corresponent
- designació normalitzada del ciment indicant el tipus, subtipus (segons els components principals) i classe resistent

- en el seu cas, informació addicional referent al contingut de clorurs, al límit superior de pèrdua per calcinació de cendra volant i/o additiu emprat

Sobre el mateix embalatge, el marcatge CE es pot simplificar, i inclourà com a mínim:

- el símbol normalitzat del marcatge CE
- en el seu cas, el número del certificat CE de conformitat
- nom o marca distintiva d'identificació i adreça enregistrada del fabricant
- els dos últims dígitos de l'any en que el fabricant va posar el marcatge
- referència al número de la norma harmonitzada corresponent

En aquest cas, la informació completa del marcatge o etiquetat CE haurà d'apareixer també a l'albarà o documentació que acompanya al lliurament.

A l'albarà hi han de figurar les dades següents:

- número de referència de la comanda
- nom i adreça del comprador i punt de destí del ciment
- identificació del fabricant i de l'empresa de subministrament
- designació normalitzada del ciment subministrat conforme a la instrucció RC-08
- quantitat que es subministra
- en el seu cas, referència a los dades de l'etiquetat corresponent al marcatge CE
- data de subministrament
- identificació del vehicle que el transporta

CONDICIONS DE MARCATGE I CONTROL DE LA DOCUMENTACIÓ EN CIMENTS BLANCS (BL) I CIMENTS RESISTENTS A L'AIGUA DE MAR (MR):

A l'albarà hi han de figurar les dades següents:

- número de referència de la comanda
- nom i adreça del comprador i punt de destí dels ciment
- identificació del fabricant i de l'adreça de subministrament
- designació normalitzada del ciment subministrat segons el Reial Decret 956/2008 de 6 de juny
- contrasenya del Certificat de Conformitat amb els Requisits Reglamentaris
- quantitat que es subministra
- identificació del vehicle que transporta el ciment

Signatura 1 de 1
Josep Soler Padrós
08/03/2024

Podeu descarregar una còpia autèntica d'aquest document des de la seu electrònica:	
Codi Segur de Validació	af58ac38422a4684a6ce95894f90ee63001
Url de validació	https://seu.ripollet.cat/absis/idi/arx/idiarxabsaweb/catala/asp/verificadorfirma.asp
Metadades	Origen: Origen administració Estat d'elaboració: Original



- en el seu cas, l'etiquetatge corresponent al marcatge CE
- En el cas de ciments envasats, aquests han de mostrar als seus envasos la següent informació:
 - nom o marca identificativa i adreça completa del fabricant i de la fàbrica
 - designació normalitzada del ciment subministrat segons el Reial Decret 956/2008 de 6 de juny
 - contrasenya del Certificat de Conformitat amb els Requisits Reglamentaris
 - dates de fabricació i d'envasat (indicant setmana i any)
 - condicions específiques aplicables a la manipulació i utilització del producte

El fabricant ha de facilitar, si li demanen, les dades següents:

- Inici i final d'adormiment
- Si s'han incorporat additius, informació detallada de tots ells i dels seus efectes

OPERACIONS DE CONTROL:

La recepció del ciment haurà d'incloure al menys, dues fases obligatòries:

- Una primera fase de comprovació de la documentació
- Una segona fase d'inspecció visual del subministrament

Es pot donar una tercera fase, si el responsable de recepció ho considera oportú, de comprovació del tipus i classe de ciment i de les característiques físiques químiques i mecàniques mitjançant la realització d'assaigs d'identificació i, si es el cas, d'assaigs complementaris.

Per a la primera fase, al iniciar el subministrament el Responsable de recepció ha de comprovar que la documentació es la requerida. Aquesta documentació estarà compresa per:

- Albarà o full de subministrament.
- Etiquetatge
- Documents de conformitat, com pot ser el marcatge CE o bé la Certificació de Conformitat del Reial Decret 1313/1988

- Pel cas dels ciments no subjectes al marcatge CE, el certificat de garantia del fabricant signat.

- Si els ciments disposen de distintius de qualitat, caldrà també la documentació precisa de reconeixements del distintiu.

En la segona fase, un cop superada la fase de control documental, cal sotmetre el ciment a una inspecció visual per comprovar que no ha patit alteracions o barreges indesitjades.

La tercera fase s'activarà quan es pugui preveure possibles defectes o en el cas que el Responsable així ho estableixi per haver donat resultats no conformes en les fases anteriors o per haver detectat defectes en l'ús de ciments d'anteriors remeses.

En aquest supòsit es duran terme, abans de començar l'obra i cada 200 t de ciment de la mateixa designació i procedència durant l'execució, assaigs d'acord amb l'establir en els Annexes 5 i 6 de la RC-08.

CRITERIS DE PRESA DE MOSTRES:

Les mostres es prendran segons l'indicat en la RC-08. Per a cada lot de control sotmès a assaig s'extrauran tres mostres, una per tal de realitzar els assaigs de comprovació de la composició, l'altra per als assaigs físics, mecànics i químics i l'altra per a ser conservada preventivament.

INTERPRETACIÓ DE RESULTATS I ACTUACIONS EN CAS D'INCOMPLIMENT:

A efectes de la fase primera, no s'aprovarà l'ús de ciments els quals el etiquetatge i la documentació no es correspongui amb el ciment sol·licitat, quan la documentació no estigui completa i quan no es reuneixin tots els requisits establerts.

A efectes de la segona fase, no s'aprovarà l'ús de ciments que presentin símptomes de meteorització rellevant, que contingui cossos estranys i que no resulti homogènia en el seu aspecte o color.

A efectes de la tercera fase, no s'aprovarà l'ús de ciments que no compleixin els criteris establerts en l'apartat A5.5 de la RC-08.

Quan no es compleixi alguna de les prescripcions del ciment assajat, es repetiran els assaigs per duplicat, sobre dues mostres obtingudes de l'aplec existent a obra. S'acceptarà el lot únicament si els resultats obtinguts en les dues mostres són satisfactoris.

B0 MATERIALS BÀSICS

B05 AGLOMERANTS I CONGLOMERANTS

Signatura 1 de 1
Josep Soler Padrós
08/03/2024

Podeu descarregar una còpia autèntica d'aquest document des de la seu electrònica:	
Codi Segur de Validació	af58ac38422a4684a6ce95894f90ee63001
Url de validació	https://seu.ripollet.cat/absis/idi/arx/idiarxabsaweb/catala/asp/verificadorfirma.asp
Metadades	Origen: Origen administració Estat d'elaboració: Original



B057- EMULSIÓ BITUMINOSA PER FERMS I PAVIMENTS

0.- ELEMENTS QUE CONTEMPLA EL PLEC

B057-06IQ,B057-06IH,B057-06II.

Plec de condicions

1.- DEFINICIÓ I CONDICIONS DELS ELEMENTS

Lligants hidrocarbonats segons les definicions del PG 3.

S'han considerat els tipus següents:

- Emulsions bituminoses
- Betum modificat amb polímers

L'emulsió bituminosa és un producte obtingut per la dispersió de petites partícules d'un lligant hidrocarbonat i eventualment un polímer en una solució aquosa, amb un agent emulsionant.

CARACTERÍSTIQUES GENERALS:

En el cas de que el material s'utilitzi en obra pública, l'acord de Govern de la Generalitat de Catalunya de 9 de juny de 1998, exigeix que els materials siguin de qualitat certificada o puguin acreditar un nivell de qualitat equivalent, segons les normes aplicables als estats membres de la Unió Europea o de l'Associació Europea de Lliure Canvi.

També en aquest cas, es procurarà que els esmentats materials disposin de l'etiqueta ecològica europea, regulada en el Reglament 880/1992/CEE o bé altres distintius de la Comunitat Europea.

EMULSIONS BITUMINOSSES:

Cal que tinguin un aspecte homogeni, sense separació de l'aigua ni coagulació del betum asfàltic emulsionat.

Han de ser adherents sobre superfícies humides o seques.

No han de sedimentar-se durant l'emmagatzematge fins el punt que no recuperin la seva consistència original mitjançant una agitació moderada.

No ha de ser inflamable.

EMULSIÓ BITUMINOSA CATIÒNICA:

Càrrega de partícules: Polaritat positiva

No contindran quitrans, substàncies derivades de la destil·lació de productes carbonosos (hulla o d'altres), o betums oxidats.

La denominació de les emulsions bituminoses s'expressarà d'acord amb l'UNE-EN 13808 segons el següent format: C_% Lligant_B_P_F_C. Trencament_Aplicació

- C: Indicatiu que és una emulsió bituminosa catiònica.
- % Lligant: Contingut de lligant, segons UNE-EN 1428.
- B: Incatiu que el lligant hidrocarbonat és un betum asfàltic.
- P: Nomès si s'incorporen polímers.
- F: Nomès si incorpora un contingut de fluidificant superior al 3%.
- C.Trencament: Nombre d'una xifra (2 a 10) indica la classe de comportament al trencament, segons UNE-EN 13075-1.

- Aplicació: Abreviació del tipus d'aplicació de l'emulsió:

- ADH: reg d'adherència
- TER: reg termoadherent
- CUR: reg de curat
- IMP: reg d'imprimació
- MIC: microaglomerat en fred
- REC: reciclat en fred

Les emulsions catiòniques a utilitzar en obres de carreteres, segons UNE-EN 13808:

- En regs d'adherència: C60B3 ADH, C60B2 ADH
- En regs termoadherents: C60B3 TER, C60B2 TER
- En regs d'imprimació: C60BF4 IMP, C50BF4 IMP
- En regs de curat: C60B3 CUR, C60B2 CUR
- En microaglomerats en fred: C60B4 MIC, C60B5 MIC
- En reciclats en fred: C60B5 REC

Les emulsions catiòniques modificades a utilitzar en obres de carreteres, segons UNE-EN 13808:

- En regs d'adherència: C60BP3 ADH, C60BP2 ADH

Signatura 1 de 1
Josep Soler Padrós
08/03/2024

Podeu descarregar una còpia autèntica d'aquest document des de la seu electrònica:

Codi Segur de Validació af58ac38422a4684a6ce95894f90ee63001

Url de validació <https://seu.ripollet.cat/absis/idi/arx/idiarxabsaweb/catala/asp/verificadorfirma.asp>

Metadades Origen: Origen administració Estat d'elaboració: Original



- En regs termoadherents: C60BP3 TER, C60BP2 TER
 - En microaglomerats en fred: C60BP4 MIC, C60BP5 MIC
- Característiques de les emulsions bituminoses catióniques, segons UNE-EN 13808:

Taula 214.3.a. Especificacions de les emulsions bituminoses catióniques

Denominació	C60B3	C60B3	C60B3	C60BF4	C50BF4	C60B4	C60B5
UNE-EN 13808	ADH	TER	CUR	IMP	IMP	MIC	REC
Característiques	UNE-U; Assajos sobre l'emulsió original						
Índex	13075	70-155	70-155	70-155	110-195	110-195	110-195
Trencament	-1	Classe3	Classe3	Classe3	Classe4	Classe4	Classe5
Contingut lligant(aigua)	1428	%58-62	58-62	58-62	58-62	48-52	58-62
Contínua fluidificació	1431	%<=2,0	<=2,0	<=2,0	<=10,0	5-15	<=2,0
Temps fluència(2mm,40°C)	12846	s40-130	40-130	40-130	15-70	15-70	15-70
Residu tamís (tamís 0,5 mm)	1429	%<=0,1	<=0,1	<=0,1	<=0,1	<=0,1	<=0,1
Tendència sedimentació(7d)	12847	%<=10	<=10	<=10	<=10	<=10	<=10
Adhesivitat	13614	%>=90	>=90	>=90	>=90	>=90	>=90

Taula 214.3.b Especificacions del Betum asfàltic residual

Denominació	UNE-EN 13808	C60B3	C60B3	C60B3	C60BF4	C50BF4	C60B4	C60B5
UNE-EN 13808	ADH	TER	CUR	IMP	IMP	MIC	REC	
Característiques	UNE-U; Assajos sobre lligant residual							
Residu per evaporació, segons UNE-EN 13074-1								
Penetració 25°C	1426	{0,1mm}<=330	<=50	<=330	<=330	<=330	<=100	<=330
Penetració 15°C	1426	{0,1mm} -	-	-	>300	>300	-	-
Punt de reblaniment	1427	{°C}>=35	>=50	>=35	<=35	<=35	>=43	>=35
Residu per evaporació, segons UNE-EN 13074-1, seguit d'estabilització segons UNE-EN 13074-2								
Penetració 25°C	1426	{0,1mm}<=220	<=50	<=220	<=220	<=270	<=100	<=220
Punt de reblaniment	1427	{°C}>=35	>=50	>=35	<=35	<=35	>=43	>=35

Signatura 1 de 1
 Josep Soler Padrós
 08/03/2024

-----+
 Taula 214.4.a Especificacions de les emulsions bituminoses catióniques modificades
 -----+

Denominació UNE-EN 13808	C60BP3	C60BP3	C60BP4
ADH	TER	MIC	
-----+			
Característiques	UNE-EN	Unitat	Assajos sobre emulsió original
-----+			
Índex de trencament	13075-1	70-155	70-155 110-195
	Classe 3	Classe 3	classe 4
-----+			
Contingut de lligant per contingut d'aigua	1428	% 58-62	58-62 58-62
		Classe 6	Classe 6 Classe 6
-----+			
Contingut fluid. destil·lació	1431	% <=2,0	<=2,0 <=2,0
		Classe 2	Classe 2 Classe 2
-----+			
Temps de fluència (2 mm, 40°C)	12846	S 40-130	40-130 15-70
	-1	Classe 4	Classe 4 Classe 3
-----+			
Residu tamís (per tamís 0,5 mm)	1429	% <=0,1	<=0,1 <=0,1
		Classe 2	Classe 2 Classe
-----+			
Tendència a la sedimentació (7D)	12847	% <=10	<=10 <=10
		Classe 3	Classe 3 Classe 3
-----+			
Adhesivitat	13614	% >=90	>=90 >=90
		Classe 3	Classe 3 Classe 3

-----+
 Taula 214.4.b Especificacions del lligant residual
 -----+

Denominació UNE-EN 13808	C60BP3	C60BP3	C60BP4
ADH	TER	MIC	
-----+			
Característiques	UNE-EN	Unitat	Assajos sobre lligant residual
-----+			
Residu per evaporació, segons UNE-EN 13074-1			
-----+			
Penetració 25°C	1426	0,1 mm <=330	<=50 <=100
		Classe 7	Classe 2 Classe 3
-----+			
Punt de reblaniment	1427	°C >=35	>=55 >=50
		Classe 8	Classe 3 Classe 4
-----+			
Cohesió per assaig pèndul	13588	J/cm2 >=0,5	>=0,5 >=0,5
		Classe 6	Classe 6 Classe 6
-----+			
Recuperació elàstica ,25°C	13398	% DV >=50	>=50
		Classe 1	Classe 5 Classe 5
-----+			
Residu per evaporació UNE-EN 13074-1, seguit d'estabilització UNE-EN 13074-2			
-----+			
Penetració 25°C	1426	0,1 mm <=220	<=50 <=100
		Classe 5	Classe 2 Classe 3
-----+			
Punt de reblaniment	1427	°C >=43	>=55 >=50
		Classe 6	Classe 3 Classe 4
-----+			
Cohesió per assaig	13588	J/cm2 >=0,5	>=0,5 >=0,5

Signatura 1 de 1
 Josep Soler Padrós
 08/03/2024



pendul			Classe 6	Classe 6	Classe 6
Recuperació elàstica	13398	%	>=50	DV	DV
,25°C			Classe 5	Classe 1	Classe 1

DV: Valor declarat per el fabricant.

2.- CONDICIONS DE SUBMINISTRAMENT I EMMAGATZEMATGE

CARACTERÍSTIQUES GENERALS:

El sistema de transport i les instal·lacions d'emmagatzematge han de tenir l'aprovació de la DF que les comprovarà per tal que no es pugui alterar la qualitat del material. De no obtenir-ne l'aprovació corresponent, es suspendrà la utilització del contingut del tanc fins a la comprovació de les característiques que es cregui oportunes d'entre les indicades a la normativa vigent o al plec.

EMULSIONS BITUMINOSES:

Subministrant en cisternes, si aquestes han contingut altres líquids, hauran d'estar completament netes abans de la càrrega. Les cisternes disposaran d'un element adient que permeti prendre mostres.

Emmagatzematge en un o diversos tancs aïllats entre si i amb boques de ventilació, comptaran amb aparells de mesura i seguretat, i disposaran de vàlvula per a presa de mostres.

Les emulsions bituminoses de trencament lent (I.trencament 4 a 5), per a microaglomerats i reciclats en fred, es transportaran en cisternes completes (>=90%), a temperatura < 50°C.

En emulsions de trencament lent i termoadherents (TER) que s'emmagatzemin més de 7 dies, caldrà assegurar la seva homogeneïtat prèviament a la posada a obra.

Quan els tancs no disposin de mitjans de càrrega propis, les cisternes de transport estaran dotades de mitjans pneumàtics o mecànics per al transvasament ràpid.

Les canonades i bombes utilitzades en el transvasament de l'emulsió cal que estiguin disposades de tal manera que sigui fàcil netejar-les després de cada aplicació.

3.- UNITAT I CRITERI D'AMIDAMENT

Unitat d'amidament: la indicada a la descripció de l'element

Criteri d'amidament: quantitat necessària subministrada a l'obra

4.- NORMATIVA DE COMPLIMENT OBLIGATORI

* Orden de 6 de febrero de 1976 por la que se aprueba el Pliego de Prescripciones Técnicas Generales para Obras de Carreteras y Puentes (PG-3).

* Orden FOM/2523/2014, de 12 de diciembre, por la que se actualizan determinados artículos del Pliego de Prescripciones Técnicas Generales para Obras de Carreteras y Puentes, relativos a materiales básicos, a firmes y pavimentos, y a señalización, balizamiento y sistemas de contención de vehículos (PG-3).

EMULSIÓ BITUMINOSA:

UNE-EN 13808:2013 Betunes y ligantes bituminosos. Especificaciones de las emulsiones bituminosas catiónicas.

UNE-EN 13808:2013/1M:2014 Betunes y ligantes bituminosos. Especificaciones de las emulsiones bituminosas catiónicas.


5.- CONDICIONS DE CONTROL DE RECEPCIÓ

CONDICIONS DE MARCATGE I CONTROL DE LA DOCUMENTACIÓ:

El subministrador ha de posar a disposició de la DF si aquesta ho demana, la següent documentació, que acredita el marcatge CE, segons el sistema d'avaluació de conformitat aplicable:

- Betums asfàltics convencionals, betums modificats amb polímers i emulsions bituminoses:
- Productes per a construcció i tractament superficial de carreteres:
 - Sistema 2+: Declaració de Prestacions
- Betums asfàltics durs:
- Productes per a construcció i manteniment de carreteres:

Signatura 1 de 1
Josep Soler Padrós
08/03/2024

Podeu descarregar una còpia autèntica d'aquest document des de la seu electrònica:		
Codi Segur de Validació	af58ac38422a4684a6ce95894f90ee63001	
Url de validació	https://seu.ripollet.cat/absis/idi/arx/idiarxabsaweb/catala/asp/verificadorfirma.asp	
Metadades	Origen: Origen administració Estat d'elaboració: Original	

- Sistema 2+: Declaració de Prestacions
- Betums asfàltics multigráu:
- Productes per a construcció i manteniment de carreteres, aeroports i àrees pavimentades:
 - Sistema 2+: Declaració de Prestacions

Cada cisterna que arribi a l'obra s'acompanyarà d'albarà i informació de l'etiquetat i marcatge CE corresponent.

L'albarà ha d'incloure:

- Nom i direcció de l'empresa subministradora.
- Data de fabricació i subministrament.
- Identificació del vehicle que ho transporta.
- Quantitat subministrada.
- Denominació comercial i tipus d'emulsió bituminosa, betum asfàltic o betum modificat subministrat.
- Nom i direcció del comprador i destí.
- Referència de la comanda.

L'etiquetat i marcat CE ha d'incloure:

- Símbol del marcatge CE.
- Nombre d'identificació de l'organisme de certificació.
- Nombre o marca identificativa i direcció del fabricant.
- Dues últimes xifres de l'any en que es fixa el marcatge.
- Nombre de referència de la declaració de prestacions.
- Referència a la norma europea corresponent:
 - Emulsions bituminoses: segons EN 13808.
 - Betum asfàltic convencional: segons EN 12591.
 - Betum asfàltic dur: segons EN 13924-1.
 - Betum asfàltic multigráu: segons EN 13924-2.

- Descripció del producte: nombre genèric, tipus i ús previst

Certificat del fabricant que l'emulsió o lligant, no conté en la seva composició quitrans, ni substàncies derivades de la destil·lació de productes carbonosos, ni betums oxidats.

CONDICIONS DE MARCATGE I CONTROL DE LA DOCUMENTACIÓ EN EMULSIONS BITUMINOSES

L'etiquetatge i marcatge CE incorporarà a més informació de les següents característiques essencials incloses a la norma UNE-EN 13808:

- Viscositat, segons UNE-EN 12846-1.
- Adhesivitat, segons UNE-EN 13614.
- Índex de trencament, segons UNE-EN 13075-1.
- Estabilitat mescla amb ciment, segons UNE-EN 12848.
- Característiques del lligant residual per evaporació, segons UNE-EN 13074-1:
 - Consistència a temperatura de servei intermèdia (penetració a 25°C, segons UNE-EN 1426).
 - Consistència a temperatura de servei elevada (punt de reblaniment, segons UNE-EN 1427).
 - Cohesió lligant residual en emulsions bituminoses modificades (pèndol, segons UNE-EN 13588).
- Característiques del lligant residual per evaporació segons UNE-EN 13074-1, seguit d'estabilització segons UNE-EN 13074-2:
 - Durabilitat consistència temperatura de servei intermèdia (penetració retinguda, segons UNE-EN 1426).
 - Durabilitat consistència temperatura de servei elevada (increment punt reblaniment, segons UNE-EN 1427).
 - Durabilitat cohesió en emulsions bituminoses modificades (pèndol, segons UNE-EN 13588).

OPERACIONS DE CONTROL:

Control de recepció:

- Verificació documental del fet que els valors declarats pel fabricant en els documents que acompanyen el Marcatge CE son conforme a les especificacions exigides.

Control addicional:


- Verificació de les característiques especificades a l'apartat 1 d'aquest Plec, quan ho requereixi la DF, amb una freqüència d'1 vegada al mes i almenys 3 vegades durant l'execució de l'obra, per a cada tipus i composició d'emulsió o lligant.

OPERACIONS DE CONTROL EN EMULSIONS BITUMINOSES:

Control de recepció (quan la DF ho consideri oportú):

- Càrrega de les partícules, segons UNE-EN 1430.
- Propietats perceptibles, segons UNE-EN 1425.
- Índex de trencament, segons UNE-EN 13075-1.

Signatura 1 de 1
Josep Soler Padrós
08/03/2024

Podeu descarregar una còpia autèntica d'aquest document des de la seu electrònica:		
Codi Segur de Validació	af58ac38422a4684a6ce95894f90ee63001	
Url de validació	https://seu.ripollet.cat/absis/idi/arx/idiarxabsaweb/catala/asp/verificadorfirma.asp	
Metadades	Origen: Origen administració Estat d'elaboració: Original	

- Contingut d'aigua, segons UNE-EN 1428.
- Tamisatge, segons UNE-EN 1429.
- Temps de fluència, segons UNE-EN 12846-1.

Control en el moment d'utilització:

- Càrrega de les partícules, segons UNE-EN 1430.
- Propietats perceptibles, segons UNE-EN 1425.
- Índex de trencament, segons UNE-EN 13075-1.
- Contingut d'aigua, segons UNE-EN 1428.
- Tamisatge, segons UNE-EN 1429.
- Temps de fluència, segons UNE-EN 12846-1.

Control addicional, en cas d'emmagatzematge > 15 dies o > 7 dies per a emulsions de trencament lent o termoadherents:

- Tamisatge, segons UNE-EN 1429.
- Contingut de lligant, segons UNE-EN 1428.

CRITERI DE PRESA DE MOSTRES EN EMULSIONS BITUMINOSES:

Control de recepció:

- 2 mostres > = 2 kg segons l'UNE-EN 58. Es prendran de cada cisterna, en el moment de transvasament al tanc d'emmagatzematge.
- Els controls es realitzaran sobre una de les mostres, l'altra es conservarà durant un mínim de 15 dies per a realitzar assaigs de contrast, en cas que sigui necessari.

Control en el moment d'utilització:

- Es considera com a lot, que s'acceptarà o rebutjarà en bloc:
 - Quantitat de 30 t.
 - Fracció diària, o fracció setmanal en cas d'ocupació en regs d'adherència, imprimació i curat.
- 2 mostres > = 2 kg segons l'UNE-EN 58. Es prendran de cada cisterna, en el moment de transvasament al tanc d'emmagatzematge.
- Els controls es realitzaran sobre una de les mostres, l'altra es conservarà durant un mínim de 15 dies per a realitzar assaigs de contrast, en cas que sigui necessari.

Control addicional:

- 2 mostres, una de la part superior i l'altra de la part inferior del tanc d'emmagatzematge.

INTERPRETACIÓ DE RESULTATS I ACTUACIONS EN CAS D'INCOMPLIMENT:

La DF indicarà les mesures a adoptar en cas que els lligants hidrocarbonats no compleixin alguna de les especificacions establertes a les taules de l'article corresponent del PG-3.

B0 MATERIALS BÀSICS

B06 FORMIGONS

B064 FORMIGONS ESTRUCTURALS EN MASSA

1.- DEFINICIÓ I CARACTERÍSTIQUES DELS ELEMENTS

Formigó amb o sense addicions (cendres volants o fum de sílice), elaborat en una central formigonera legalment autoritzada d'acord amb el títol 4t. de la llei 21/1992 de 16 de juliol d'indústria i el Real Decret 697/1995 de 28 d'abril.


CARACTERÍSTIQUES DELS FORMIGONS D'ÚS ESTRUCTURAL:

Els components del formigó, la seva dosificació, el procés de fabricació i el transport han d'estar d'acord amb les prescripcions de l'EHE-08.

La designació del formigó fabricat en central es pot fer per propietats o per dosificació i s'expressarà, com a mínim, la següent informació:

- Consistència
- Grandària màxima del granulat
- Tipus d'ambient al que s'exposarà el formigó

Signatura 1 de 1
Josep Soler Padrós
08/03/2024

Podeu descarregar una còpia autèntica d'aquest document des de la seu electrònica:		
Codi Segur de Validació	af58ac38422a4684a6ce95894f90ee63001	
Url de validació	https://seu.ripollet.cat/absis/idi/arx/idiarxabsaweb/catala/asp/verificadorfirma.asp	
Metadades	Origen: Origen administració Estat d'elaboració: Original	

-Resistència característica a compressió per als formigons designats per propietats
 -Contingut de ciment expressat en kg/m³, per als formigons designats per dosificació
 -La indicació de l'ús estructural que ha de tenir el formigó: en massa, armat o pretesat
 La designació per propietats s'ha de fer d'acord amb el format: T-R/C/TM/A
 -T: Indicatiu que serà HM per al formigó en massa, HA pel formigó armat, i HP per al formigó pretesat
 -R: Resistència característica a compressió, en N/mm² (20-25-30-35-40-45-50-55-60-70-80-90-100)
 -C: Lletra indicativa del tipus de consistència: L Líquida, F fluida, B tova, P plàstica i S seca
 -TM: Grandària màxima del granulat en mm.
 -A: Designació de l'ambient al que s'exposarà el formigó
 En els formigons designats per propietats, el subministrador ha d'establir la composició de la mescla del formigó, garantint al peticionari les característiques especificades de grandària màxima del granulat, consistència i resistència característica, així com les limitacions derivades del tipus d'ambient especificat (contingut de ciment i relació aigua/ciment).
 En els formigons designats per dosificació, el peticionari es responsable de la congruència de les característiques especificades de grandària màxima del granulat, consistència i contingut en ciment per metre cúbic de formigó, i el subministrador les haurà de garantir, indicant també, la relació aigua/ciment que ha emprat.
 En els formigons amb característiques especials o d'altres de les especificades a la designació, les garanties i les dades que el subministrador hagi d'aportar, s'han d'especificar abans de l'inici del subministrament.
 El formigó ha de complir amb les exigències de qualitat que estableix l'article 37.2.3 de la norma EHE-08.

Si el formigó està destinat a una obra amb armadures pretesades, podrà contindre cendres volants sense que aquestes excedeixin el 20% del pes del ciment, i si es tracta de fum de silici no podrà excedir el 10%
 Si el formigó està destinat a obres de formigó en massa o armat, la DF pot autoritzar l'us de cendres volants o fum de silici per la seva confecció. En estructures d'edificació, si s'utilitzen cendres volants no han de superar el 35% del pes del ciment. Si s'utilitza fum de silici no ha de superar el 10% del pes del ciment. La quantitat mínima de ciment s'especifica a l'article 37.3.2 de la norma EHE-08

La central que subministri formigó amb cendres volants realitzarà un control sobre la producció segons l'art. 30 de la norma EHE-08 i ha de posar els resultats de l'anàlisi a l'abast de la DF, o disposarà d'un distintiu de qualitat oficialment reconegut

Les cendres volants han de complir en qualsevol cas les especificacions de la norma UNE_EN 450. Els additius hauran de ser del tipus que estableix l'article 29.2 de l'EHE-08 i complir l'UNE EN 934-2

En cap cas la proporció en pes de l'additiu no ha de superar el 5% del pes del ciment utilitzat.

Classificació dels formigons per la seva resistència a compressió:

-Si $f_{ck} \leq 50 \text{ N/mm}^2$, resistència standard

-Si $f_{ck} > 50 \text{ N/mm}^2$, alta resistència

Si no es disposa més que de resultats a 28 dies d'edat, es podran admetre com a valors de resistència a j

dies d'edat els valors resultants de la fórmula següent:

$f_{cm}(t) = f_{cc}(t) \cdot f_{cm}$

$f_{cc} = \exp s [1 - (28/t)^{1/2}]$

(on f_{cm} : Resistència mitja a compressió a 28 dies, f_{cc} : coeficient que depèn de l'edat del formigó, t: edat del formigó en dies, s: coeficient en funció del tipus de ciment (= 0,2 per a ciments d'alta resistència i enduriment ràpid (CEM 42,5R, CEM 52,5R), = 0,25 per a ciments normals i d'enduriment ràpid (CEM 32,5R, CEM 42,5), = 0,38 per a ciments d'enduriment lent (CEM 32,25)))

Valor mínim de la resistència:

-Formigons en massa $\geq 20 \text{ N/mm}^2$

-Formigons armats o pretesats $\geq 25 \text{ N/mm}^2$

Tipus de ciment:

-Formigó en massa: Ciments comuns excepte els tipus CEM II/A-Q, CEM II/B-Q, CEM II/A-W, CEM II/B-W, CEM II/A-T, CEM II/B-T i CEM III/C (UNE-EN 197-1), Ciments per a usos especials ESP VI-1 (UNE 80307)

-Formigó armat: Ciments comuns excepte els tipus CEM II/A-Q, CEM II/B-Q, CEM II/A-W, CEM II/B-W, CEM II/A-T, CEM II/B-T, CEM III/C i CEM V/B (UNE-EN 197-1)


-Formigó pretesat: Ciments comuns tipus CEM I, CEM II/A-D, CEM II/A-V, CEM II/A-P i CEM II/A-M(V,P) (UNE-EN 197-1)

-Es considera inclòs dins dels ciments comuns els ciments blancs (UNE 80305)

-Es consideren inclosos els ciments de característiques addicionals com els resistent als sulfats i/o a l'aigua de mar (UNE 80303-1 i UNE 80303-2), i els de baix calor d'hidratació (UNE-EN 14216)

Classe del ciment: 32,5 N

Signatura 1 de 1
Josep Soler Padrós
08/03/2024

Podeu descarregar una còpia autèntica d'aquest document des de la seu electrònica:		
Codi Segur de Validació	af58ac38422a4684a6ce95894f90ee63001	
Url de validació	https://seu.ripollet.cat/absis/idi/arx/idiarxabsaweb/catala/asp/verificadorfirma.asp	
Metadades	Origen: Origen administració Estat d'elaboració: Original	

Densitats dels formigons:

- Formigons en massa (HM):
 - 2.300 kg/m³ si $f_{ck} \leq 50$ N/mm²
 - 2.400 kg/m³ si $f_{ck} > 50$ N/mm²
- Formigons armats i pretensats (HA-HP): 2500 kg/m³

El contingut mínim de ciment ha d'estar d'acord amb les prescripcions de la norma EHE-08, en funció de la classe d'exposició (taula 37.3.2.a). La quantitat mínima de ciment considerant el tipus d'exposició més favorable ha de ser:

- Obres de formigó en massa: ≥ 200 kg/m³
- Obres de formigó armat: ≥ 250 kg/m³
- Obres de formigó pretensat: ≥ 275 kg/m³
- A totes les obres: ≤ 500 kg/m³

La relació aigua/ciment ha d'estar d'acord amb les prescripcions de la norma EHE-08, en funció de la classe d'exposició (taula 37.3.2.a). La relació aigua/ciment considerant el tipus d'exposició més favorable ha de ser:

- Formigó en massa: $\leq 0,65$
- Formigó armat: $\leq 0,65$
- Formigó pretensat: $\leq 0,60$

Assentament en el con d'Abrams (UNE EN 12350-2):

- Consistència seca: 0 - 2 cm
- Consistència plàstica: 3 - 5 cm
- Consistència tova: 6 - 9 cm
- Consistència fluida: 10-15 cm
- Consistència líquida: 16-20 cm

La consistència (L) líquida només es podrà aconseguir mitjançant additiu superfluidificant

Ió clor total aportat per components d'un formigó no pot superar:

- Pretensat: $\leq 0,2\%$ pes de ciment
- Armat: $\leq 0,4\%$ pes de ciment
- En massa amb armadura de fissuració: $\leq 0,4\%$ pes de ciment

Quantitat total de fins (sedàs 0,063) al formigó, corresponents als granulats i al ciment:

- Si l'aigua és standard: < 175 kg/m³
- Si l'aigua és reciclada: < 185 kg/m³

Toleràncies:

- Assentament en el con d'Abrams:
- Consistència seca: Nul
- Consistència plàstica o tova: ± 1 cm
- Consistència fluida: ± 2 cm
- Consistència líquida: ± 2 cm

FORMIGONS PER A PILOTS FORMIGONATS "IN SITU"

Tamany màxim del granulat. El més petit dels següents valors:

- ≤ 32 mm
- $\leq 1/4$ separació entre barres d'acer longitudinals

Dosificacions de pastat:

- Contingut de ciment:
 - Formigons abocats en sec: ≥ 325 kg/m³
 - Formigons submergits: ≥ 375 kg/m³
- Relació aigua-ciment (A/C): $< 0,6$
- Contingut de fins d $< 0,125$ (ciment inclòs):
- Granulat gruixut d > 8 mm: ≥ 400 kg/m³
- Granulat gruixut d ≤ 8 mm: ≥ 450 kg/m³

Consistència del formigó:


Assentament con d'Abrams(mm)	Condicions d'ús
130 \leq H \leq 180	- Formigó abocat en sec
H \geq 160	- Formigó bombejat, submergit o abocat sota aigua amb tub tremie
H \geq 180	- Formigó submergit, abocat sota fluid estabilitzador amb tub tremie

Signatura 1 de 1
Josep Soler Padrós

08/03/2024

Podeu descarregar una còpia autèntica d'aquest document des de la seu electrònica:

Codi Segur de Validació	af58ac38422a4684a6ce95894f90ee63001
Url de validació	https://seu.ripollet.cat/absis/idi/arx/idiarxabsaweb/catala/asp/verificadorfirma.asp
Metadades	Origen: Origen administració Estat d'elaboració: Original



El formigó ha de tenir la docilitat i fluïdesa adequada, i aquests valors s'han de mantenir durant tot el procés de formigonat, per tal d'evitar embussos als tubs de formigonar.

FORMIGONS PER A PANTALLES FORMIGONADES "IN SITU"

Contingut mínim de ciment en funció de la grandària màxima del granulat:

Grandària màxima del granulat(mm)	Contingut mínim de ciment(kg)
32	350
25	370
20	385
16	400

Grandària màxima del granulat. El més petit dels següents valors:

-Contingut de ciment en pantalles contínues de formigó armat:

-Relació aigua-ciment: $0,45 < A/C < 0,6$

-Contingut de fins $d \leq 0,125$ mm (ciment inclòs):

-Granulat gruixut $D \leq 16$ mm: ≤ 450 kg/m³

-Granulat gruixut $D > 16$ mm: $= 400$ kg/m³

-Assentament al con d'Abrams: $160 < A < 220$ mm

FORMIGÓ PER A PAVIMENTS

La fabricació del formigó no es podrà iniciar fins que la DF no hagi aprovat la fórmula de treball i el corresponent tram de prova (apartat d'execució). Aquesta fórmula inclourà:

-La identificació de cada fracció d'àrid i la seva proporció ponderal en sec

-La granulometria de la mescla d'àrids per als tamisos 40 mm; 25 mm; 20 mm; 12,5 mm; 8 mm; 4 mm; 2 mm; 1 mm; 0,500 mm; 0,250 mm; 0,125 mm; i 0,063 mm UNE EN 933-2.

-La dosificació de ciment, aigua i, si és el cas de cada additiu, referides a amassada

-La resistència característica a flexotracció a 7 i a 28 dies.

-La consistència del formigó fresc, i el contingut d'aire ocluit.

El pes total de partícules que passen pel tamís 0,125 mm UNE EN 933-2 no serà major de 450 kg/m³, inclòs el ciment.

Contingut de ciment: ≥ 300 kg/m³

Relació aigua/ciment: $\leq 0,46$

Assentament en el con d'Abrams (UNE 83313): 2 - 6 cm

Proporció d'aire ocluit (UNE 83315): $\leq 6\%$

En zones sotmeses a nevades o gelades serà obligatòria la utilització d'un inclusor d'aire, i en aquest cas, la proporció d'aire ocluit en el formigó fresc no serà inferior al 4,5 % en volum.

-Assentament en el con d'Abrams: ± 1 cm

2.- CONDICIONS DE SUBMINISTRAMENT I EMMAGATZEMATGE

Subministrament: En camions formigonera.

El formigó ha d'arribar a l'obra sense alteracions en les seves característiques, formant una barreja homogènia i sense haver iniciat l'adormiment.

Queda expressament prohibit l'addició al formigó de qualsevol quantitat d'aigua o altres substàncies que puguin alterar la composició original.

Emmagatzematge: No es pot emmagatzemar.

3.- UNITAT I CRITERIS D'AMIDAMENT

Unitat d'amidament: la indicada a la descripció de l'element

Criteri d'amidament: quantitat necessària subministrada a l'obra

4.- NORMATIVA DE COMPLIMENT OBLIGATORI

Real Decreto 1247/2008, de 18 de julio, por el que se aprueba la Instrucción de Hormigón Estructural (EHE-08).

PILOTS I PANTALLES FORMIGONADES "IN SITU"

Real Decreto 314/2006, de 17 de marzo, por el que se aprueba el Código Técnico de la Edificación Parte 2. Documento Básico de Seguridad estructural DB-SE.

Orden FOM/891/2004, de 1 de marzo, por la que se actualizan determinados artículos del Pliego de Prescripciones Técnicas Generales para Obras de Carreteras y Puentes, relativos a firmes y pavimentos (PG-3).


5.- CONDICIONS DE CONTROL DE RECEPCIÓ

CONDICIONS DE MARCATGE I CONTROL DE LA DOCUMENTACIÓ:

El subministrador ha de lliurar amb cada càrrega un full on constin, com a mínim, les dades següents:

Signatura 1 de 1
Josep Soler Padrós
08/03/2024

Podeu descarregar una còpia autèntica d'aquest document des de la seu electrònica:	
Codi Segur de Validació	af58ac38422a4684a6ce95894f90ee63001
Url de validació	https://seu.ripollet.cat/absis/idi/arx/idiarxabsaweb/catala/asp/verificadorfirma.asp
Metadades	Origen: Origen administració Estat d'elaboració: Original



- Identificació del subministrador
- Número de sèrie de la fulla de subministrament
- Data i hora de lliurament
- Nom de la central de formigó
- Identificació del peticionari
- Quantitat de formigó subministrat
- Formigons designats per propietats d'acord a l'art. 39.2 de l'EHE-08, indicant com a mínim:
- Resistència a la compressió
- Tipus de consistència
- Tipus d'ambient segons la taula 8.2.2 de l'EHE-08
- Formigons designats per dosificació d'acord a l'art. 39.2 de l'EHE-08, indicant com a mínim:
- Contingut de ciment per m3
- Relació aigua/ciment
- Tipus, classe i marca del ciment
- Contingut en addicions
- Contingut en additius
- Tipus d'additiu segons UNE_EN 934-2, si n'hi ha
- Procedència i quantitat de les addicions o indicació que no en té
- Identificació del ciment, additius i addicions
- Designació específica del lloc de subministrament
- Identificació del camió i de la persona que fa la descàrrega
- Hora límit d'us del formigó

OPERACIONS DE CONTROL EN FORMIGÓ ESTRUCTURAL:

Determinació de la dosificació (si és el cas) mitjançant assaigs previs de laboratori. Per a cada dosificació estudiada es realitzaran 3 sèries de 4 provetes, procedents de 3 pastades fabricades a la central. 2 provetes s'assajaran a compressió i les altres 2 a l'assaig de penetració d'aigua.

Assaigs característics de comprovació de la dosificació aprovada. Per a cada tipus de formigó es realitzaran 6 sèries de 2 provetes que s'assajaran a compressió a 28 dies, segons UNE EN 12390-3. No seran necessaris aquests assaigs si el formigó procedeix de central certificada, o es disposa de suficient experiència en el seu ús.

Abans del inici de l'obra, i sempre que sigui necessari segons l'article 37.3.3 de la norma EHE-08, es realitzarà l'assaig de la fondària de penetració d'aigua sota pressió, segons UNE EN 12390-8.

Inspeccions no periòdiques a la planta per tenir constància que es fabrica el formigó amb la dosificació correcta.

Per a totes les amassades es durà a terme el corresponent control de les condicions de subministrament. Control estadístic de la resistència (EHE-08): Per a formigons sense distintiu de qualitat, es realitzaran lots de control de com a màxim:

- Volum de formigonament: ≤ 100 m3
- Elements o grups d'elements que treballen a compressió:
- Temps de formigonament ≤ 2 setmanes; superfície construïda ≤ 500 m2; Nombre de plantes ≤ 2
- Elements o grups d'elements que treballen a flexió:
- Temps de formigonament ≤ 2 setmanes; superfície construïda ≤ 1000 m2; Nombre de plantes ≤ 2
- Massissos:
- Temps de formigonament ≤ 1 setmana

El número de lots no serà inferior a 3. Totes les pastades d'un lot procediran del mateix subministrador, i tindran la mateixa dosificació.

En cas de disposar d'un distintiu oficialment reconegut, es podran augmentar els valors anteriors multiplicant-los per 2 o per 5, en funció del nivell de garantia per al que s'ha efectuat el reconeixement, conforme a l'article 81 de l'EHE-08.

Control 100x100 (EHE-08): Serà d'aplicació a qualsevol estructura, sempre que es faci abans del subministrament del formigó. La conformitat de la resistència es comprova determinant la mateixa en totes les pastades sotmeses a control i calculant el valor de la resistència característica real.

Control indirecte de la resistència (EHE-08): Només es podrà aplicar en formigons que disposin d'un distintiu de qualitat oficialment reconegut i que s'utilitzin en:

- Elements d'edificis de vivendes d'una o dues plantes, amb llums inferiors a 6,00 metres
- Elements d'edificis de vivendes de fins a 4 plantes, que treballin a flexió, amb llums inferiors a 6,00 metres

Haurà de complir, a més, que l'ambient sigui I o II, i que en el projecte s'hagi adoptat una resistència de càlcul a compressió F_{cd} no superior a 10 N/mm2.

Signatura 1 de 1
Josep Soler Padrós
08/03/2024

Podeu descarregar una còpia autèntica d'aquest document des de la seu electrònica:	
Codi Segur de Validació	af58ac38422a4684a6ce95894f90ee63001
Url de validació	https://seu.ripollet.cat/absis/idi/arx/idiarxabsaweb/catala/asp/verificadorfirma.asp
Metadades	Origen: Origen administració Estat d'elaboració: Original



La DF podrà eximir la realització dels assaigs característics de dosificació quan el formigó que es vagi a subministrar estigui en possessió d'un distintiu de qualitat oficialment reconegut, o quan es disposi d'un certificat de dosificació amb una antiguitat màxima de 6 mesos.

OPERACIONS DE CONTROL EN FORMIGÓ PER A PAVIMENTS:

Determinació de la fórmula de treball. Per a cada dosificació analitzada es realitzarà:

-Confeció de 2 sèries de 2 provetes, segons la norma UNE 83301. Per a cada sèrie es determinarà la consistència (UNE 83313), la resistència a flexotracció a 7 i a 28 dies (UNE 83305) i, si és el cas, el contingut d'aire ocluit (UNE EN 12350-7).

Si la resistència mitja a 7 dies resultés superior al 80% de l'especificada a 28 dies, i no s'haguessin obtingut resultats del contingut d'aire ocluit i de la consistència fora dels límits establerts, es podrà procedir a la realització d'un tram de prova amb aquest formigó. En cas contrari, s'haurà d'esperar als 28 dies i s'introduiran les modificacions necessàries en la dosificació, i es repetiran els assaigs de resistència. Control de fabricació i recepció.

-Inspecció no sistemàtica a la planta de fabricació del formigó

-Per a cada fracció d'àrid, abans de l'entrada al mesclador, es realitzaran amb la freqüència indicada, els següents assaigs:

-Com a mínim 2 cops al dia, 1 pel matí i un altre per la tarda:

-Assaig granulomètric (UNE-EN 933-1)

-Equivalent de sorra de l'àrid fi (UNE EN 933-8)

-Terrossos d'argila (UNE 7133)

-Índex de llenques de l'àrid gros (UNE EN 933-3)

-Proporció de fons que passen pel tamís 0,063 mm (UNE EN 933-2)

-Com a mínim 1 cop al mes, i sempre que es canviï de procedència el subministrament:

-Coeficient de Los Angeles de l'àrid gros (UNE EN 1097-2)

-Substàncies perjudicials (EHE)

-Sobre una mostra de la mescla d'àrids es realitzarà cada dia un assaig granulomètric (UNE EN 933-1)

-Comprovació de l'exactitud de les bàscules de dosificació un cop cada 15 dies.

-Inspecció visual del formigó en cada element de transport i comprovació de la temperatura.

-Recepció del full de subministrament del formigó, per a cada partida.

-Es controlaran com a mínim 2 cops al dia (matí i tarda):

-Contingut d'aire ocluit en el formigó (UNE 83315)

-Consistència (UNE 83313)

-Fabricació de provetes per a assaig a flexotracció (UNE 83301)

CRITERIS DE PRESA DE MOSTRES EN FORMIGÓ ESTRUCTURAL:

Els controls s'han de realitzar segons les instruccions de la DF i la norma EHE.

CRITERIS DE PRESA DE MOSTRES EN FORMIGÓ PER A PAVIMENTS:

Es seguiran els criteris que en cada cas, indiqui la DF. Cada sèrie de provetes es prendrà d'amassades diferents.

Quan s'indica una freqüència temporal de 2 assaigs per dia, es realitzarà un pel matí i l'altre per la tarda. INTERPRETACIÓ DE RESULTATS I ACTUACIONS EN CAS D'INCOMPLIMENT, EN FORMIGÓ ESTRUCTURAL:

No s'ha d'acceptar el subministrament de formigó que no arribi identificat segons les condicions del plec. Control estadístic: La conformitat del lot en relació a la resistència es comprovarà a partir dels valors mitjos dels resultats obtinguts sobre 2 provetes agafades de cada una de les N pastades controlades d'acord amb:

-Resistència característica especificada en projecte Fck (N/mm²): ≤ 30

-Formigons amb distintius de qualitat oficialment reconeguts conforme a l'article 81 de l'EHE-08: $N \geq 1$

-Altres casos: $N \geq 3$

-Resistència característica especificada en projecte Fck (N/mm²): ≥ 35 i ≤ 50

-Altres casos: $N \geq 4$

-Resistència característica especificada en projecte Fck (N/mm²): ≥ 50

-Formigons amb distintius de qualitat oficialment reconeguts conforme a l'article 81 de l'EHE-08: $N \geq 2$

-Altres casos: $N \geq 6$

La presa de mostres es realitzarà aleatòriament entre les pastades de l'obra sotmesa a control. Un cop efectuats els assaigs, s'ordenaran els valors mitjos, xi, de les determinacions de resistència obtingudes per a cadascuna de les N pastades controlades: $x_1 \leq x_2 \leq \dots \leq x_n$

En els casos en que el formigó estigui en possessió d'un distintiu de qualitat oficialment reconegut, s'acceptarà quan $xi \geq fck$. A més, es considerarà com un control d'identificació, per tant els criteris d'acceptació en aquest cas tenen per objecte comprovar la pertinència del formigó del lot a una producció

Signatura 1 de 1
Josep Soler Padrós
08/03/2024

Podeu descarregar una còpia autèntica d'aquest document des de la seu electrònica:	
Codi Segur de Validació	af58ac38422a4684a6ce95894f90ee63001
Url de validació	https://seu.ripollet.cat/absis/idi/arx/idiarxabsaweb/catala/asp/verificadorfirma.asp
Metadades	Origen: Origen administració Estat d'elaboració: Original



molt controlada, amb una resistència certificada i estadísticament avaluada amb un nivell de garantia molt exigent.

Si el formigó no disposa de distintiu, s'acceptarà si:

$$f(x) = x \cdot K2rN \geq f_{ck}$$

on:

-f(x) Funció d'acceptació

-x Valor mig dels resultats obtinguts en les N pastades assajades

-K2 Coeficient:

Coeficient:

-Número de pastades:

-3 pastades: K2 1,02; K3: 0,85

-4 pastades: K2 0,82; K3: 0,67

-5 pastades: K2 0,72; K3: 0,55

-6 pastades: K2 0,66; K3: 0,43

-rN: Valor del recorregut mostrat definit com a: $rN = x(N) \cdot x(1)$

-x(1): Valor mínim dels resultats obtinguts en les últimes N pastades

-x(N): Valor màxim dels resultats obtinguts en les últimes N pastades

-f_{ck}: Valor de la resistència característica especificada en el projecte

Si el formigó no disposa de distintiu, però es fabrica de forma contínua a central d'obra o són subministrats de forma contínua per la mateixa central de formigó preparat, en els que es controlen a l'obra més de 36 pastades del mateix formigó, s'acceptarà si: $f(x(1)) = x(1) \cdot K3s35^* \geq f_{ck}$.

On: s35* Desviació típica mostral, corresponent a les últimes 35 pastades

Quan la consistència s'hagi definit pel seu tipus, segons l'art. 31.5, s'acceptarà el formigó si la mitjana aritmètica dels dos valors obtinguts està compresa dins del interval corresponent.

Si s'ha definit pel seu assentament, s'acceptarà el formigó quan la mitjana dels dos valors estigui compresa dins de la tolerància exigida.

El incompliment d'aquests criteris suposarà el rebuig de la pastada.

Control 100x100: Per a elements fabricats amb N pastades, el valor de la f_{c,real} correspon a la resistència de la pastada que, un cop ordenades les N determinacions de menor a major, ocupa el lloc n=0,05 N, arrodonint-se n per excés. Si el número de pastades a controlar és igual o inferior a 20, f_{c,real} serà el valor de la resistència de la pastada més baixa trobada a la sèrie.

S'acceptarà quan: f_{c,real} ≥ f_{ck}

Control indirecte: S'acceptarà el formigó subministrat quan es compleixi a la vegada que:

-Els resultats dels assaigs de consistència compleixen amb els apartats anteriors

-Es manté la vigència del distintiu de qualitat del formigó durant la totalitat del subministrament

-Es manté la vigència del reconeixement oficial del distintiu de qualitat

INTERPRETACIÓ DE RESULTATS I ACTUACIONS EN CAS D'INCOMPLIMENT EN FORMIGÓ PER A PAVIMENTS:

-Interpretació dels assaigs característics:

Si la resistència característica a 7 dies resulta superior al 80 % de l'especificada a 28 dies, i els resultats del contingut d'aire ocluit i de la consistència es troben dins dels límits establerts, es podrà iniciar el tram de prova amb el formigó corresponent. En cas contrari, s'haurà d'esperar als resultats a 28 dies i, en el seu cas, s'introduiran els ajustos necessaris a la dosificació, repetint-se els assaigs característics.

-Interpretació dels assaigs de control de resistència:

-El lot s'accepta si la resistència característica a 28 dies és superior a l'exigida. En altre cas:

-Si fos inferior a ella, però no al seu 90%, el Contractista podrà escollir entre acceptar les sancions

previstes en el Plec de Prescripcions Tècniques Particulars, o sol·licitar la realització d'assaigs

d'informació. Aquestes sancions no podran ser inferiors a l'aplicació d'una penalització al preu unitari del lot, la quantia de la qual sigui igual al doble de la merma de resistència, expressades ambdues en proporció.

-Si està per sota del 90%, es realitzaran, a càrrec del contractista, els corresponents assaigs d'informació.

-Assaigs d'informació:


Abans dels 54 dies d'acabada l'estesa del lot, s'extrauran 6 testimonis cilíndrics (UNE 83302) que s'assajaran a tracció indirecta (UNE 83306) a edat de 56 dies. La conservació dels testimonis durant les 48 hores anteriors a l'assaig es realitzarà segons la norma UNE 83302.

El valor mig dels resultats dels assaigs d'informació del lot es compararan amb el resultat mig corresponent al tram de prova. El lot s'accepta si la resistència mitjana del lot és superior. En cas d'incompliment, cal distingir tres casos:

-Si fos inferior a ell, però no al seu 90%, s'aplicaran al lot les sancions previstes en el Plec de Prescripcions Tècniques Particulars.

Signatura 1 de 1
Josep Soler Padrós
08/03/2024

Podeu descarregar una còpia autèntica d'aquest document des de la seu electrònica:	
Codi Segur de Validació	af58ac38422a4684a6ce95894f90ee63001
Url de validació	https://seu.ripollet.cat/absis/idi/arx/idiarxabsaweb/catala/asp/verificadorfirma.asp
Metadades	Origen: Origen administració Estat d'elaboració: Original



-Si fos inferior al seu 90%, però no al seu 70%, el Director de les Obres podrà aplicar les sancions previstes en el Plec de Prescripcions Tècniques Particulars, o bé ordenar la demolició del lot i la seva reconstrucció, a càrrec del Contractista.

-Si fos inferior al seu 70% es demolirà el lot i es reconstruirà, a càrrec del Contractista.

Les sancions referides no podran ser inferiors a l'aplicació d'una penalització al preu unitari del lot, la quantia del qual sigui igual al doble de la merma de resistència, expressades ambdues en proporció.

La resistència de cada pastada a una determinada edat, es determinarà com a mitjana de les resistències de les provetes fabricades amb un formigó de la pastada en qüestió i assajades a l'edat determinada. A partir de la mínima resistència obtinguda en qualsevol pastada del lot, es podrà estimar la característica multiplicant aquella per un coeficient donat per la taula següent:

Coefficient (En funció del nombre de sèries que formen el lot):

-2 sèries: 0,88

-3 sèries: 0,91

-4 sèries: 0,93

-5 sèries: 0,95

-6 sèries: 0,96

Quan l'assentament en el con d'Abrams no s'ajusti als valors especificats a la fórmula de treball, es rebutjarà el camió controlat.

B0 MATERIALS BÀSICS

B06 FORMIGONS

B069- FORMIGÓ D'ÚS NO ESTRUCTURAL

0.- ELEMENTS QUE CONTEMPLA EL PLEC

B069-2A9P.

Plec de condicions

1.- DEFINICIÓ I CONDICIONS DELS ELEMENTS

Formigons que no aporten responsabilitat estructural a la construcció, però col·laboren a millorar la durabilitat del formigó estructural (formigons de neteja) o aporten el volum necessari d'un material resistent per a conformar la geometria requerida per un fi concret.

S'han considerat els materials següents:

- Formigons de neteja, destinats a evitar la contaminació de les armadures i la dessecació del formigó estructural al procés d'abocat

- Formigó no estructural destinat a conformar volums de material resistent

CARACTERÍSTIQUES GENERALS:

Els ciments que es poden utilitzar en formigó no estructural són:

- Prefabricats no estructurals: Ciments comuns excepte CEM II/A-Q, CEM II/B-Q, CEM II/A-W, CEM II/B-W, CEM II/A-T, CEM II/B-T, CEM III/C


- Formigons de neteja i replens de rases: Ciments comuns

- Altres formigons executats a l'obra: Ciment per a usos especials ESP VI-1 i ciments comuns excepte CEM II/A-Q, CEM II/B-Q, CEM II/A-W, CEM II/B-W, CEM II/A-T, CEM II/B-T, CEM III/C

Els àrids a utilitzar poden ser sorres i graves rodades o procedents de matxuqueig, o escòries siderúrgiques adequades. S'ha de poder utilitzar fins a un 100 % d'àrid gros reciclat, sempre que compleixi amb les especificacions de l'annex 15 de l'EHE-08 amb respecte a les condicions físico-mecàniques i als requisits químics.

S'hauran d'utilitzar additius reductors d'aigua, ja que els formigons d'ús no estructural contenen poc ciment.

Signatura 1 de 1
Josep Soler Padrós
08/03/2024

Podeu descarregar una còpia autèntica d'aquest document des de la seu electrònica:		
Codi Segur de Validació	af58ac38422a4684a6ce95894f90ee63001	
Url de validació	https://seu.ripollet.cat/absis/idi/arx/idiarxabsaweb/catala/asp/verificadorfirma.asp	
Metadades	Origen: Origen administració Estat d'elaboració: Original	

Els components del formigó, la seva dosificació, el procés de fabricació i el transport han d'estar d'acord amb les prescripcions de l'EHE-08.

El control dels components s'ha de realitzar d'acord als àmbits 0101, 0521, 0531, 0701 i 1011.

Els formigons de neteja han de tenir una dosificació mínima de 150 kg/m³ de ciment.

La mida màxima del granulat es recomanable sigui inferior a 30 mm.

Es tipificaran de la manera següent: HL-150/C/TM, on C = consistència i TM= mida màxima del granulat.

Els formigons no estructurals han de tenir una resistència característica mínima de 15 N/mm², i es recomanable que la mida màxima del granulat sigui inferior a 40 mm.

Es tipificaran HNE-15/C/TM, on C= consistència i TM = mida màxima del granulat.

S'ha d'utilitzar preferentment, formigó de resistència 15 N/mm², tret que la DF indiqui el contrari.

En cap cas la proporció en pes de l'additiu no ha de superar el 5% del pes del ciment utilitzat.

Si s'utilitzen cendres volants no han de superar el 35% del pes del ciment.

Classe resistent del ciment: $\geq 32,5$

Contingut de ciment: ≥ 150 kg/m³

Assentament en el con d'Abrams (UNE EN 12350-2):

- Consistència seca: 0 - 2 cm

- Consistència plàstica: 3 - 5 cm

- Consistència tova: 6 - 9 cm

Toleràncies:

- Assentament en el con d'Abrams:

- Consistència seca: Nul

- Consistència plàstica o tova: ± 1 cm

Toleràncies respecte de la dosificació:

- Contingut de ciment, en pes: $\pm 3\%$

- Contingut de granulats, en pes: $\pm 3\%$

- Contingut d'aigua: $\pm 3\%$

- Contingut d'additiu: $\pm 5\%$

- Contingut d'addicions: $\pm 3\%$

2.- CONDICIONS DE SUBMINISTRAMENT I EMMAGATZEMATGE

Subministrament: En camions formigonera.

El formigó ha d'arribar a l'obra sense alteracions en les seves característiques, formant una barreja homogènia i sense haver iniciat l'adormiment.

Queda expressament prohibit l'addició al formigó de qualsevol quantitat d'aigua o altres substàncies que puguin alterar la composició original.

Emmagatzematge: No es pot emmagatzemar.

3.- UNITAT I CRITERI D'AMIDAMENT

Unitat d'amidament: la indicada a la descripció de l'element

Criteri d'amidament: quantitat necessària subministrada a l'obra

4.- NORMATIVA DE COMPLIMENT OBLIGATORI

Real Decreto 1247/2008, de 18 de julio, por el que se aprueba la Instrucción de Hormigón Estructural (EHE-08).

5.- CONDICIONS DE CONTROL DE RECEPCIÓ

CONDICIONS DE MARCATGE I CONTROL DE LA DOCUMENTACIÓ:


El subministrador ha de lliurar amb cada càrrega un full on constin, com a mínim, les dades següents:

- Identificació del subministrador

- Número de sèrie de la fulla de subministrament

- Nom de la central de formigó

Signatura 1 de 1
Josep Soler Padrós
08/03/2024

Podeu descarregar una còpia autèntica d'aquest document des de la seu electrònica:		
Codi Segur de Validació	af58ac38422a4684a6ce95894f90ee63001	
Url de validació	https://seu.ripollet.cat/absis/idi/arx/idiarxabsaweb/catala/asp/verificadorfirma.asp	
Metadades	Origen: Origen administració Estat d'elaboració: Original	

- Identificació del peticionari
- Data i hora de lliurament
- Quantitat de formigó subministrat
- Designació del formigó d'acord amb l'annex 18 de l'EHE, indicant el tipus (HL- per a formigons de neteja i HNE- per a formigons no estructurals), la resistència a compressió o la dosificació de ciment, la consistència i la mida màxima del granulat.
- Dosificació real del formigó incloent com a mínim la informació següent:
 - Tipus i contingut de ciment
 - Relació aigua ciment
 - Contingut en addicions, si es el cas
 - Tipus i quantitat d'additius
 - Tipus d'additiu segons UNE_EN 934-2, si n'hi ha
- Identificació del ciment, additius i addicions emprats
- Identificació del lloc de subministrament
- Identificació del camió que transporta el formigó
- Hora límit d'ús del formigó

OPERACIONS DE CONTROL:

Les tasques de control a realitzar són les següents:

- Aprovació de la dosificació presentada pel contractista
- Control de les condicions de subministrament.
- Comprovació de la consistència (con d'Abrams) (UNE-EN 12350-2)
- Inspeccions no periòdiques a la planta per tenir constància que es fabrica el formigó amb la dosificació correcta.

La DF ha de poder eximir la realització dels assaigs característics de dosificació quan el formigó que es vagi a subministrar estigui en possessió d'un distintiu de qualitat oficialment reconegut, o quan es disposi d'un certificat de dosificació amb una antiguitat màxima de 6 mesos.

CRITERIS DE PRESA DE MOSTRES:

Els controls s'han de realitzar segons les instruccions de la DF i la norma EHE.

INTERPRETACIÓ DE RESULTATS I ACTUACIONS EN CAS D'INCOMPLIMENT:

La dosificació proposada ha de garantir la resistència exigida al plec de condicions.

No s'ha d'acceptar el subministrament de formigó que no arribi identificat segons les condicions del plec.

Quan la consistència s'hagi definit pel seu tipus, segons l'art. 31.5, s'acceptarà el formigó si la mitjana aritmètica dels dos valors obtinguts està compresa dins del interval corresponent.

Si s'ha definit pel seu assentament, s'acceptarà el formigó quan la mitjana dels dos valors estigui compresa dins de la tolerància exigida.

El incompliment d'aquests criteris suposarà el rebuig de la pastada.

B0 MATERIALS BÀSICS

B06 FORMIGONS

B06E- FORMIGÓ ESTRUCTURAL

0.- ELEMENTS QUE CONTEMPLA EL PLEC

B06E-12CR,B06E-12C5,B06E-11CP.

Plec de condicions

1.- DEFINICIÓ I CONDICIONS DELS ELEMENTS

Signatura 1 de 1
Josep Soler Padrós
08/03/2024

Podeu descarregar una còpia autèntica d'aquest document des de la seu electrònica:	
Codi Segur de Validació	af58ac38422a4684a6ce95894f90ee63001
Url de validació	https://seu.ripollet.cat/absis/idi/arx/idiarxabsaweb/catala/asp/verificadorfirma.asp
Metadades	Origen: Origen administració Estat d'elaboració: Original



Formigó amb o sense addicions (cendres volants o fum de sílice), elaborat en una central formigonera legalment autoritzada d'acord amb el títol 4t. de la llei 21/1992 de 16 de juliol d'indústria i el Real Decret 697/1995 de 28 d'abril.

CARACTERÍSTIQUES DELS FORMIGONS D'ÚS ESTRUCTURAL:

Els components del formigó, la seva dosificació, el procés de fabricació i el transport han d'estar d'acord amb les prescripcions de l'EHE-08.

La designació del formigó fabricat en central es pot fer per propietats o per dosificació i s'expressarà, com a mínim, la següent informació:

- Consistència
- Grandària màxima del granulat
- Tipus d'ambient al que s'exposarà el formigó
- Resistència característica a compressió per als formigons designats per propietats
- Contingut de ciment expressat en kg/m³, per als formigons designats per dosificació
- La indicació de l'ús estructural que ha de tenir el formigó: en massa, armat o pretesat

La designació per propietats s'ha de fer d'acord amb el format: T-R/C/TM/A

- T: Indicatiu que serà HM per al formigó en massa, HA pel formigó armat, i HP per al formigó pretesat
- R: Resistència característica a compressió, en N/mm² (20-25-30-35-40-45-50-55-60-70-80-90-100)
- C: Lletra indicativa del tipus de consistència: L Líquida, F fluida, B tova, P plàstica i S seca
- TM: Grandària màxima del granulat en mm.
- A: Designació de l'ambient al que s'exposarà el formigó

En els formigons designats per propietats, el subministrador ha d'establir la composició de la mescla del formigó, garantint al peticionari les característiques especificades de grandària màxima del granulat, consistència i resistència característica, així com les limitacions derivades del tipus d'ambient especificat (contingut de ciment i relació aigua/ciment).

En els formigons designats per dosificació, el peticionari es responsable de la congruència de les característiques especificades de grandària màxima del granulat, consistència i contingut en ciment per metre cúbic de formigó, i el subministrador les haurà de garantir, indicant també, la relació aigua/ciment que ha emprat.

En els formigons amb característiques especials o d'altres de les especificades a la designació, les garanties i les dades que el subministrador hagi d'aportar, s'han d'especificar abans de l'inici del subministrament.

El formigó ha de complir amb les exigències de qualitat que estableix l'article 37.2.3 de la norma EHE-08.

Si el formigó està destinat a una obra amb armadures pretesades, podrà contindre cendres volants sense que aquestes excedeixin el 20% del pes del ciment, i si es tracta de fum de sílici no podrà excedir el 10%. Si el formigó està destinat a obres de formigó en massa o armat, la DF pot autoritzar l'ús de cendres volants o fum de sílici per la seva confecció. En estructures d'edificació, si s'utilitzen cendres volants no han de superar el 35% del pes del ciment. Si s'utilitza fum de sílici no ha de superar el 10% del pes del ciment. La quantitat mínima de ciment s'especifica a l'article 37.3.2 de la norma EHE-08

La central que subministri formigó amb cendres volants realitzarà un control sobre la producció segons l'art. 30 de la norma EHE-08 i ha de posar els resultats de l'anàlisi a l'abast de la DF, o disposarà d'un distintiu de qualitat oficialment reconegut

Les cendres volants han de complir en qualsevol cas les especificacions de la norma UNE EN 450.

Els additius hauran de ser del tipus que estableix l'article 29.2 de l'EHE-08 i complir l'UNE EN 934-2

En cap cas la proporció en pes de l'additiu no ha de superar el 5% del pes del ciment utilitzat.

Classificació dels formigons per la seva resistència a compressió:

- Si $f_{ck} \leq 50 \text{ N/mm}^2$, resistència standard
- Si $f_{ck} > 50 \text{ N/mm}^2$, alta resistència

Si no es disposa més que de resultats a 28 dies d'edat, es podran admetre com a valors de resistència a j dies d'edat els valors resultants de la fórmula següent:

$$f_{cm}(t) = f_{cc}(t) \cdot f_{cm}$$

$$f_{cc} = \exp s \cdot [1 - (28/t)^{1/2}]$$


(on f_{cm} : Resistència mitja a compressió a 28 dies, f_{cc} : coeficient que depèn de l'edat del formigó, t: edat del formigó en dies, s: coeficient en funció del tipus de ciment (= 0,2 per a ciments d'alta resistència i enduriment ràpid (CEM 42,5R, CEM 52,5R), = 0,25 per a ciments normals i d'enduriment ràpid (CEM 32,5R, CEM 42,5), = 0,38 per a ciments d'enduriment lent (CEM 32,25))).

Valor mínim de la resistència:

- Formigons en massa $\geq 20 \text{ N/mm}^2$
- Formigons armats o pretesats $\geq 25 \text{ N/mm}^2$

Tipus de ciment:

Signatura 1 de 1
Josep Soler Padrós
08/03/2024

Podeu descarregar una còpia autèntica d'aquest document des de la seu electrònica:		
Codi Segur de Validació	af58ac38422a4684a6ce95894f90ee63001	
Url de validació	https://seu.ripollet.cat/absis/idi/arx/idiarxabsaweb/catala/asp/verificadorfirma.asp	
Metadades	Origen: Origen administració Estat d'elaboració: Original	

- Formigó en massa: Ciments comuns excepte els tipus CEM II/A-Q, CEM II/B-Q, CEM II/A-W, CEM II/B-W, CEM II/A-T, CEM II/B-T i CEM III/C (UNE-EN 197-1), Ciments per a usos especials ESP VI-1 (UNE 80307)

- Formigó armat: Ciments comuns excepte els tipus CEM II/A-Q, CEM II/B-Q, CEM II/A-W, CEM II/B-W, CEM II/A-T, CEM II/B-T, CEM III/C i CEM V/B (UNE-EN 197-1)

- Formigó pretesat: Ciments comuns tipus CEM I, CEM II/A-D, CEM II/A-V, CEM II/A-P i CEM II/A-M(V,P) (UNE-EN 197-1)

- Es considera inclòs dins dels ciments comuns els ciments blancs (UNE 80305)

- Es consideren inclosos els ciments de característiques addicionals com els resistents als sulfats i/o a l'aigua de mar (UNE 80303-1 i UNE 80303-2), i els de baix calor d'hidratació (UNE-EN 14216)

Classe del ciment: 32,5 N

Densitats dels formigons:

- Formigons en massa (HM):

- 2.300 kg/m³ si $f_{ck} \leq 50$ N/mm²

- 2.400 kg/m³ si $f_{ck} > 50$ N/mm²

- Formigons armats i pretensats (HA-HP): 2500 kg/m³

El contingut mínim de ciment ha d'estar d'acord amb les prescripcions de la norma EHE-08, en funció de la classe d'exposició (taula 37.3.2.a). La quantitat mínima de ciment considerant el tipus d'exposició més favorable ha de ser:

- Obres de formigó en massa: ≥ 200 kg/m³

- Obres de formigó armat: ≥ 250 kg/m³

- Obres de formigó pretesat: ≥ 275 kg/m³

- A totes les obres: ≤ 500 kg/m³

La relació aigua/ciment ha d'estar d'acord amb les prescripcions de la norma EHE-08, en funció de la classe d'exposició (taula 37.3.2.a). La relació aigua/ciment considerant el tipus d'exposició més favorable ha de ser:

- Formigó en massa: $\leq 0,65$

- Formigó armat: $\leq 0,65$

- Formigó pretesat: $\leq 0,60$

Assentament en el con d'Abrams (UNE EN 12350-2):

- Consistència seca: 0 - 2 cm

- Consistència plàstica: 3 - 5 cm

- Consistència tova: 6 - 9 cm

- Consistència fluida: 10-15 cm

- Consistència líquida: 16-20 cm

La consistència (L) líquida només es podrà aconseguir mitjançant additiu superfluidificant

Ió clor total aportat per components d'un formigó no pot superar:

- Pretensat: $\leq 0,2\%$ pes de ciment

- Armat: $\leq 0,4\%$ pes de ciment

- En massa amb armadura de fissuració: $\leq 0,4\%$ pes de ciment

Quantitat total de fins (sedàs 0,063) al formigó, corresponents als granulats i al ciment:

- Si l'aigua és standard: < 175 kg/m³

- Si l'aigua és reciclada: < 185 kg/m³

Toleràncies:

- Assentament en el con d'Abrams:

- Consistència seca: Nul

- Consistència plàstica o tova: ± 1 cm

- Consistència fluida: ± 2 cm

- Consistència líquida: ± 2 cm

FORMIGONS PER A PILOTS FORMIGONATS "IN SITU"

Tamany màxim del granulat. El més petit dels següents valors:

- ≤ 32 mm

- $\leq 1/4$ separació entre barres d'acer longitudinals

Dosificacions de pastat:

- Contingut de ciment:

- Formigons abocats en sec: ≥ 325 kg/m³

- Formigons submergits: ≥ 375 kg/m³


- Relació aigua-ciment (A/C): $< 0,6$

- Contingut de fins $d < 0,125$ (ciment inclòs):

- Granulat gruixut $d > 8$ mm: ≥ 400 kg/m³

Signatura 1 de 1
Josep Soler Padrós
08/03/2024

Podeu descarregar una còpia autèntica d'aquest document des de la seu electrònica:	
Codi Segur de Validació	af58ac38422a4684a6ce95894f90ee63001
Url de validació	https://seu.ripollet.cat/absis/idi/arx/idiarxabsaweb/catala/asp/verificadorfirma.asp
Metadades	Origen: Origen administració Estat d'elaboració: Original



- Granulat gruixut $d \leq 8$ mm: ≥ 450 kg/m³
Consistència del formigó:

Assentament con d'Abrams(mm)	Condicions d'ús
$130 \leq H \leq 180$	- Formigó abocat en sec
$H \geq 160$	- Formigó bombejat, submergit o abocat sota aigua amb tub tremie
$H \geq 180$	- Formigó submergit, abocat sota fluid estabilitzador amb tub tremie

El formigó ha de tenir la docilitat i fluïdesa adequada, i aquests valors s'han de mantenir durant tot el procés de formigonat, per tal d'evitar embussos als tubs de formigonar.

FORMIGONS PER A PANTALLES FORMIGONADES "IN SITU"

Contingut mínim de ciment en funció de la grandària màxima del granulat:

Grandària màxima del granulat(mm)	Contingut mínim de ciment(kg)
32	350
25	370
20	385
16	400

Grandària màxima del granulat. El més petit dels següents valors:

- ≤ 32 mm
- $\leq 1/4$ separació entre barres d'acer longitudinals

Dosificacions de pastat:

- Contingut de ciment en pantalles contínues de formigó armat:

- Formigons abocats en sec: ≥ 325 kg/m³
- Formigons submergits: ≥ 375 kg/m³
- Relació aigua-ciment: $0,45 < A/C < 0,6$
- Contingut de fins $d \leq 0,125$ mm (ciment inclòs):
 - Granulat gruixut $D \leq 16$ mm: ≤ 450 kg/m³
 - Granulat gruixut $D > 16$ mm: $= 400$ kg/m³
- Assentament al con d'Abrams: $160 < A < 220$ mm

El formigó ha de tenir la docilitat i fluïdesa adequada, i aquests valors s'han de mantenir durant tot el procés de formigonat, per tal d'evitar embussos als tubs de formigonar.

FORMIGÓ PER A PAVIMENTS

La fabricació del formigó no es podrà iniciar fins que la DF no hagi aprovat la fórmula de treball i el corresponent tram de prova (apartat d'execució). Aquesta fórmula inclourà:

- La identificació de cada fracció d'àrid i la seva proporció ponderal en sec
- La granulometria de la mescla d'àrids per als tamisos 40 mm; 25 mm; 20 mm; 12,5 mm; 8 mm; 4 mm; 2 mm; 1 mm; 0,500 mm; 0,250 mm; 0,125 mm; i 0,063 mm UNE EN 933-2.
- La dosificació de ciment, aigua i, si és el cas de cada additiu, referides a amassada
- La resistència característica a flexotracció a 7 i a 28 dies.
- La consistència del formigó fresc, i el contingut d'aire ocluit.

El pes total de partícules que passen pel tamís 0,125 mm UNE EN 933-2 no serà major de 450 kg/m³, inclòs el ciment.

Contingut de ciment: ≥ 300 kg/m³

Relació aigua/ciment: $\leq 0,46$

Assentament en el con d'Abrams (UNE 83313): 2 - 6 cm

Proporció d'aire ocluit (UNE 83315): $\leq 6\%$


En zones sotmeses a nevades o gelades serà obligatòria la utilització d'un inclusor d'aire, i en aquest cas, la proporció d'aire ocluit en el formigó fresc no serà inferior al 4,5 % en volum.

Toleràncies:

- Assentament en el con d'Abrams: ± 1 cm

Signatura 1 de 1
Josep Soler Padrós
08/03/2024

Podeu descarregar una còpia autèntica d'aquest document des de la seu electrònica:	
Codi Segur de Validació	af58ac38422a4684a6ce95894f90ee63001
Url de validació	https://seu.ripollet.cat/absis/idi/arx/idiarxabsaweb/catala/asp/verificadorfirma.asp
Metadades	Origen: Origen administració Estat d'elaboració: Original



2.- CONDICIONS DE SUBMINISTRAMENT I EMMAGATZEMATGE

Subministrament: En camions formigonera.

El formigó ha d'arribar a l'obra sense alteracions en les seves característiques, formant una barreja homogènia i sense haver iniciat l'adormiment.

Queda expressament prohibit l'addició al formigó de qualsevol quantitat d'aigua o altres substàncies que puguin alterar la composició original.

Emmagatzematge: No es pot emmagatzemar.

3.- UNITAT I CRITERI D'AMIDAMENT

Unitat d'amidament: la indicada a la descripció de l'element

Criteri d'amidament: quantitat necessària subministrada a l'obra

4.- NORMATIVA DE COMPLIMENT OBLIGATORI

Real Decreto 1247/2008, de 18 de julio, por el que se aprueba la Instrucción de Hormigón Estructural (EHE-08).

PILOTS I PANTALLES FORMIGONADES "IN SITU"

Documento Básico de Seguridad estructural DB-SE, parte II del CTE, aprobado por el Real Decreto 314/2006.

FORMIGÓ PER A PAVIMENTS

Orden FOM/891/2004, de 1 de marzo, por la que se actualizan determinados artículos del Pliego de Prescripciones Técnicas Generales para Obras de Carreteras y Puentes, relativos a firmes y pavimentos (PG-3).

5.- CONDICIONS DE CONTROL DE RECEPCIÓ

CONDICIONS DE MARCATGE I CONTROL DE LA DOCUMENTACIÓ:

El subministrador ha de lliurar amb cada càrrega un full on constin, com a mínim, les dades següents:

- Identificació del subministrador
 - Número de sèrie de la fulla de subministrament
 - Data i hora de lliurament
 - Nom de la central de formigó
 - Identificació del peticionari
 - Quantitat de formigó subministrat
 - Formigons designats per propietats d'acord a l'art. 39.2 de l'EHE-08, indicant com a mínim:
 - Resistència a la compressió
 - Tipus de consistència
 - Grandària màxima del granulat
 - Tipus d'ambient segons la taula 8.2.2 de l'EHE-08
 - Formigons designats per dosificació d'acord a l'art. 39.2 de l'EHE-08, indicant com a mínim:
 - Contingut de ciment per m3
 - Relació aigua/ciment
 - Tipus, classe i marca del ciment
 - Contingut en addicions
 - Contingut en additius
 - Tipus d'additiu segons UNE_EN 934-2, si n'hi ha
 - Procedència i quantitat de les addicions o indicació que no en té
 - Identificació del ciment, additius i addicions
 - Designació específica del lloc de subministrament
 - Identificació del camió i de la persona que fa la descàrrega
 - Hora límit d'us del formigó
- OPERACIONS DE CONTROL EN FORMIGÓ ESTRUCTURAL:

Signatura 1 de 1
Josep Soler Padrós
08/03/2024

Podeu descarregar una còpia autèntica d'aquest document des de la seu electrònica:	
Codi Segur de Validació	af58ac38422a4684a6ce95894f90ee63001
Url de validació	https://seu.ripollet.cat/absis/idi/arx/idiarxabsaweb/catala/asp/verificadorfirma.asp
Metadades	Origen: Origen administració Estat d'elaboració: Original



Determinació de la dosificació (si és el cas) mitjançant assaigs previs de laboratori. Per a cada dosificació estudiada es realitzaran 3 sèries de 4 provetes, procedents de 3 pastades fabricades a la central. 2 provetes s'assajaran a compressió i les altres 2 a l'assaig de penetració d'aigua.

Assaigs característics de comprovació de la dosificació aprovada. Per a cada tipus de formigó es realitzaran 6 sèries de 2 provetes que s'assajaran a compressió a 28 dies, segons UNE EN 12390-3. No seran necessaris aquests assaigs si el formigó procedeix de central certificada, o es disposa de suficient experiència en el seu ús.

Abans del inici de l'obra, i sempre que sigui necessari segons l'article 37.3.3 de la norma EHE-08, es realitzarà l'assaig de la fondària de penetració d'aigua sota pressió, segons UNE EN 12390-8.

Inspeccions no periòdiques a la planta per tenir constància que es fabrica el formigó amb la dosificació correcta.

Per a totes les amassades es durà a terme el corresponent control de les condicions de subministrament. Control estadístic de la resistència (EHE-08): Per a formigons sense distintiu de qualitat, es realitzaran lots de control de com a màxim:

- Volum de formigonament: ≤ 100 m³
- Elements o grups d'elements que treballen a compressió:
 - Temps de formigonament ≤ 2 setmanes; superfície construïda ≤ 500 m²; Nombre de plantes ≤ 2
- Elements o grups d'elements que treballen a flexió:
 - Temps de formigonament ≤ 2 setmanes; superfície construïda ≤ 1000 m²; Nombre de plantes ≤ 2
- Massissos:
 - Temps de formigonament ≤ 1 setmana

El número de lots no serà inferior a 3. Totes les pastades d'un lot procediran del mateix subministrador, i tindran la mateixa dosificació.

En cas de disposar d'un distintiu oficialment reconegut, es podran augmentar els valors anteriors multiplicant-los per 2 o per 5, en funció del nivell de garantia per al que s'ha efectuat el reconeixement, conforme a l'article 81 de l'EHE-08.

Control 100x100 (EHE-08): Serà d'aplicació a qualsevol estructura, sempre que es faci abans del subministrament del formigó. La conformitat de la resistència es comprova determinant la mateixa en totes les pastades sotmeses a control i calculant el valor de la resistència característica real.

Control indirecte de la resistència (EHE-08): Només es podrà aplicar en formigons que disposin d'un distintiu de qualitat oficialment reconegut i que s'utilitzin en:

- Elements d'edificis de vivendes d'una o dues plantes, amb llums inferiors a 6,00 metres
- Elements d'edificis de vivendes de fins a 4 plantes, que treballin a flexió, amb llums inferiors a 6,00 metres

Haurà de complir, a més, que l'ambient sigui I o II, i que en el projecte s'hagi adoptat una resistència de càlcul a compressió F_{cd} no superior a 10 N/mm².

La DF podrà eximir la realització dels assaigs característics de dosificació quan el formigó que es vagi a subministrar estigui en possessió d'un distintiu de qualitat oficialment reconegut, o quan es disposi d'un certificat de dosificació amb una antiguitat màxima de 6 mesos.

OPERACIONS DE CONTROL EN FORMIGÓ PER A PAVIMENTS:

Determinació de la fórmula de treball. Per a cada dosificació analitzada es realitzarà:

- Confecció de 2 sèries de 2 provetes, segons la norma UNE 83301. Per a cada sèrie es determinarà la consistència (UNE 83313), la resistència a flexotracció a 7 i a 28 dies (UNE 83305) i, si és el cas, el contingut d'aire ocluit (UNE EN 12350-7).

Si la resistència mitja a 7 dies resultés superior al 80% de l'especificada a 28 dies, i no s'haguessin obtingut resultats del contingut d'aire ocluit i de la consistència fora dels límits establerts, es podrà procedir a la realització d'un tram de prova amb aquest formigó. En cas contrari, s'haurà d'esperar als 28 dies i s'introduiran les modificacions necessàries en la dosificació, i es repetiran els assaigs de resistència.

Control de fabricació i recepció.

- Inspecció no sistemàtica a la planta de fabricació del formigó
- Per a cada fracció d'àrid, abans de l'entrada al mesclador, es realitzaran amb la freqüència indicada, els següents assaigs:

- Com a mínim 2 cops al dia, 1 pel matí i un altre per la tarda:
 - Assaig granulomètric (UNE-EN 933-1)
 - Equivalent de sorra de l'àrid fi (UNE EN 933-8)
 - Terrossos d'argila (UNE 7133)
 - Índex de llenques de l'àrid gros (UNE EN 933-3)
 - Proporció de fins que passen pel tamís 0,063 mm (UNE EN 933-2)
- Com a mínim 1 cop al mes, i sempre que es canviï de procedència el subministrament:
 - Coeficient de Los Angeles de l'àrid gros (UNE EN 1097-2)



- Substàncies perjudicials (EHE)
- Sobre una mostra de la mescla d'àrids es realitzarà cada dia un assaig granulomètric (UNE EN 933-1)
- Comprovació de l'exactitud de les bàscules de dosificació un cop cada 15 dies.
- Inspecció visual del formigó en cada element de transport i comprovació de la temperatura.
- Recepció del full de subministrament del formigó, per a cada partida.
- Es controlaran com a mínim 2 cops al dia (matí i tarda):
 - Contingut d'aire ocluit en el formigó (UNE 83315)
 - Consistència (UNE 83313)
 - Fabricació de provetes per a assaig a flexotracció (UNE 83301)

CRITERIS DE PRESA DE MOSTRES EN FORMIGÓ ESTRUCTURAL:

Els controls s'han de realitzar segons les instruccions de la DF i la norma EHE.

CRITERIS DE PRESA DE MOSTRES EN FORMIGÓ PER A PAVIMENTS:

Es seguiran els criteris que en cada cas, indiqui la DF. Cada sèrie de provetes es prendrà d'amassades diferents.

Quan s'indica una freqüència temporal de 2 assaigs per dia, es realitzarà un pel matí i l'altre per la tarda.

INTERPRETACIÓ DE RESULTATS I ACTUACIONS EN CAS D'INCOMPLIMENT, EN FORMIGÓ ESTRUCTURAL:

No s'ha d'acceptar el subministrament de formigó que no arribi identificat segons les condicions del plec.

Control estadístic: La conformitat del lot en relació a la resistència es comprovarà a partir dels valors mitjans dels resultats obtinguts sobre 2 provetes agafades de cada una de les N pastades controlades d'acord amb:

- Resistència característica especificada en projecte Fck (N/mm²): ≤ 30
 - Formigons amb distintius de qualitat oficialment reconeguts conforme a l'article 81 de l'EHE-08: $N \geq 1$
 - Altres casos: $N \geq 3$
- Resistència característica especificada en projecte Fck (N/mm²): ≥ 35 i ≤ 50
 - Formigons amb distintius de qualitat oficialment reconeguts conforme a l'article 81 de l'EHE-08: $N \geq 1$
 - Altres casos: $N \geq 4$
- Resistència característica especificada en projecte Fck (N/mm²): ≥ 50
 - Formigons amb distintius de qualitat oficialment reconeguts conforme a l'article 81 de l'EHE-08: $N \geq 2$
 - Altres casos: $N \geq 6$

La presa de mostres es realitzarà aleatòriament entre les pastades de l'obra sotmesa a control. Un cop efectuats els assaigs, s'ordenaran els valors mitjans, xi, de les determinacions de resistència obtingudes per a cadascuna de les N pastades controlades: $x_1 \leq x_2 \leq \dots \leq x_n$

En els casos en que el formigó estigui en possessió d'un distintiu de qualitat oficialment reconegut, s'acceptarà quan $xi \geq fck$. A més, es considerarà com un control d'identificació, per tant els criteris d'acceptació en aquest cas tenen per objecte comprovar la pertinença del formigó del lot a una producció molt controlada, amb una resistència certificada i estadísticament avaluada amb un nivell de garantia molt exigent.

Si el formigó no disposa de distintiu, s'acceptarà si:

$$f(x) = x - K_2 rN \geq fck$$

on:

- f(x) Funció d'acceptació
- x Valor mig dels resultats obtinguts en les N pastades assajades
- K₂ Coeficient:

Coeficient:

- Número de pastades:
 - 3 pastades: K₂ 1,02; K₃: 0,85
 - 4 pastades: K₂ 0,82; K₃: 0,67
 - 5 pastades: K₂ 0,72; K₃: 0,55
 - 6 pastades: K₂ 0,66; K₃: 0,43
- rN: Valor del recorregut mostrat definit com a: $rN = x(N) - x(1)$
- x(1): Valor mínim dels resultats obtinguts en les últimes N pastades
- x(N): Valor màxim dels resultats obtinguts en les últimes N pastades
- fck: Valor de la resistència característica especificada en el projecte

Si el formigó no disposa de distintiu, però es fabrica de forma contínua a central d'obra o són subministrats de forma contínua per la mateixa central de formigó preparat, en els que es controlen a l'obra més de 36 pastades del mateix formigó, s'acceptarà si: $f(x(1)) = x(1) - K_3 s_{35}^* \geq fck$.

Signatura 1 de 1
Josep Soler Padrós
08/03/2024

Podeu descarregar una còpia autèntica d'aquest document des de la seu electrònica:	
Codi Segur de Validació	af58ac38422a4684a6ce95894f90ee63001
Url de validació	https://seu.ripollet.cat/absis/idi/arx/idiarxabsaweb/catala/asp/verificadorfirma.asp
Metadades	Origen: Origen administració Estat d'elaboració: Original



On: s_{35}^* Desviació típica mostral, corresponent a les últimes 35 pastades
 Quan la consistència s'hagi definit pel seu tipus, segons l'art. 31.5, s'acceptarà el formigó si la mitjana aritmètica dels dos valors obtinguts està compresa dins del interval corresponent.
 Si s'ha definit pel seu assentament, s'acceptarà el formigó quan la mitjana dels dos valors estigui compresa dins de la tolerància exigida.
 El incompliment d'aquests criteris suposarà el rebuig de la pastada.
 Control 100x100: Per a elements fabricats amb N pastades, el valor de la $f_{c,real}$ correspon a la resistència de la pastada que, un cop ordenades les N determinacions de menor a major, ocupa el lloc $n=0,05 N$, arrodonint-se n per excés. Si el número de pastades a controlar és igual o inferior a 20, $f_{c,real}$ serà el valor de la resistència de la pastada més baixa trobada a la sèrie.
 S'acceptarà quan: $f_{c,real} \geq f_{ck}$

Control indirecte: S'acceptarà el formigó subministrat quan es compleixi a la vegada que:

- Els resultats dels assaigs de consistència compleixen amb els apartats anteriors
- Es manté la vigència del distintiu de qualitat del formigó durant la totalitat del subministrament
- Es manté la vigència del reconeixement oficial del distintiu de qualitat

INTERPRETACIÓ DE RESULTATS I ACTUACIONS EN CAS D'INCOMPLIMENT EN FORMIGÓ PER A PAVIMENTS:

- Interpretació dels assaigs característics:

Si la resistència característica a 7 dies resulta superior al 80 % de l'especificada a 28 dies, i els resultats del contingut d'aire ocluit i de la consistència es troben dins dels límits establerts, es podrà iniciar el tram de prova amb el formigó corresponent. En cas contrari, s'haurà d'esperar als resultats a 28 dies i, en el seu cas, s'introduiran els ajustos necessaris a la dosificació, repetint-se els assaigs característics.

- Interpretació dels assaigs de control de resistència:

- El lot s'accepta si la resistència característica a 28 dies és superior a l'exigida. En altre cas:

- Si fos inferior a ella, però no al seu 90%, el Contractista podrà escollir entre acceptar les sancions previstes en el Plec de Prescripcions Tècniques Particulars, o sol·licitar la realització d'assaigs d'informació. Aquestes sancions no podran ser inferiors a l'aplicació d'una penalització al preu unitari del lot, la quantia de la qual sigui igual al doble de la merma de resistència, expressades ambdues en proporció.

- Si està per sota del 90%, es realitzaran, a càrrec del contractista, els corresponents assaigs d'informació.

- Assaigs d'informació:

Abans dels 54 dies d'acabada l'estesa del lot, s'extrauran 6 testimonis cilíndrics (UNE 83302) que s'assajaran a tracció indirecta (UNE 83306) a edat de 56 dies. La conservació dels testimonis durant les 48 hores anteriors a l'assaig es realitzarà segons la norma UNE 83302.

El valor mig dels resultats dels assaigs d'informació del lot es compararan amb el resultat mig corresponent al tram de prova. El lot s'accepta si la resistència mitjana del lot és superior. En cas d'incompliment, cal distingir tres casos:

- Si fos inferior a ell, però no al seu 90%, s'aplicaran al lot les sancions previstes en el Plec de Prescripcions Tècniques Particulars.

- Si fos inferior al seu 90%, però no al seu 70%, el Director de les Obres podrà aplicar les sancions previstes en el Plec de Prescripcions Tècniques Particulars, o bé ordenar la demolició del lot i la seva reconstrucció, a càrrec del Contractista.

- Si fos inferior al seu 70% es demolirà el lot i es reconstruirà, a càrrec del Contractista.

Les sancions referides no podran ser inferiors a l'aplicació d'una penalització al preu unitari del lot, la quantia del qual sigui igual al doble de la merma de resistència, expressades ambdues en proporció.


La resistència de cada pastada a una determinada edat, es determinarà com a mitjana de les resistències de les provetes fabricades amb un formigó de la pastada en qüestió i assajades a l'edat determinada. A partir de la mínima resistència obtinguda en qualsevol pastada del lot, es podrà estimar la característica multiplicant aquella per un coeficient donat per la taula següent:

Coeficient (En funció del nombre de sèries que formen el lot):

- 2 sèries: 0,88
- 3 sèries: 0,91
- 4 sèries: 0,93
- 5 sèries: 0,95
- 6 sèries: 0,96

Quan l'assentament en el con d'Abrams no s'ajusti als valors especificats a la fórmula de treball, es rebutjarà el camió controlat.

Signatura 1 de 1
Josep Soler Padrós
08/03/2024

Podeu descarregar una còpia autèntica d'aquest document des de la seu electrònica:		
Codi Segur de Validació	af58ac38422a4684a6ce95894f90ee63001	
Url de validació	https://seu.ripollet.cat/absis/idi/arx/idiarxabsaweb/catala/asp/verificadorfirma.asp	
Metadades	Origen: Origen administració Estat d'elaboració: Original	

B0 MATERIALS BÀSICS

B06 FORMIGONS

B06N FORMIGONS D'ÚS NO ESTRUCTURAL

0.- ELEMENTS QUE CONTEMPLA EL PLEC

B06NN12C.

1.- DEFINICIÓ I CARACTERÍSTIQUES DELS ELEMENTS

Formigons que no aporten responsabilitat estructural a la construcció, però col·laboren a millorar la durabilitat del formigó estructural (formigons de neteja) o aporten el volum necessari d'un material resistent per a conformar la geometria requerida per un fi concret.

S'han considerat els materials següents:

-Formigons de neteja, destinats a evitar la contaminació de les armadures i la dessecació del formigó estructural al procés d'abocat

-Formigó no estructural destinat a conformar volums de material resistent

CARACTERÍSTIQUES GENERALS:

Els ciments que es poden utilitzar en formigó no estructural són:

-Prefabricats no estructurals: Ciments comuns excepte CEM II/A-Q, CEM II/B-Q, CEM II/A-W, CEM II/B-W, CEM II/A-T, CEM II/B-T, CEM III/C

-Formigons de neteja i replens de rases: Ciments comuns

-Altres formigons executats a l'obra: Ciment per a usos especials ESP VI-1 i ciments comuns excepte CEM II/A-Q, CEM II/B-Q, CEM II/A-W, CEM II/B-W, CEM II/A-T, CEM II/B-T, CEM III/C

Els àrids a utilitzar poden ser sorres i graves rodades o procedents de matxuqueig, o escòries siderúrgiques adequades. S'ha de poder utilitzar fins a un 100 % d'àrid gros reciclat, sempre que compleixi amb les especificacions de l'annex 15 de l'EHE-08 amb respecte a les condicions físico-mecàniques i als requisits químics.

S'hauran d'utilitzar additius reductors d'aigua, ja que els formigons d'ús no estructural contenen poc ciment.

Els components del formigó, la seva dosificació, el procés de fabricació i el transport han d'estar d'acord amb les prescripcions de l'EHE-08.

El control dels components s'ha de realitzar d'acord als àmbits 0101, 0521, 0531, 0701 i 1011.

Els formigons de neteja han de tenir una dosificació mínima de 150 kg/m³ de ciment.

La mida màxima del granulat es recomanable sigui inferior a 30 mm.

Es tipificaran de la manera següent: HL-150/C/TM, on C = consistència i TM= mida màxima del granulat.

Els formigons no estructurals han de tenir una resistència característica mínima de 15 N/mm², i es recomanable que la mida màxima del granulat sigui inferior a 40 mm.

Es tipificaran HNE-15/C/TM, on C= consistència i TM = mida màxima del granulat.

S'ha d'utilitzar preferentment, formigó de resistència 15 N/mm², tret que la DF indiqui el contrari.

En cap cas la proporció en pes de l'additiu no ha de superar el 5% del pes del ciment utilitzat.

Si s'utilitzen cendres volants no han de superar el 35% del pes del ciment.

Classe resistent del ciment: $\geq 32,5$

Contingut de ciment: ≥ 150 kg/m³

Assentament en el con d'Abrams (UNE EN 12350-2):

-Consistència seca: 0 - 2 cm


-Consistència plàstica: 3 - 5 cm

-Consistència tova: 6 - 9 cm

Toleràncies:

-Assentament en el con d'Abrams:

Signatura 1 de 1
Josep Soler Padrós
08/03/2024

Podeu descarregar una còpia autèntica d'aquest document des de la seu electrònica:		
Codi Segur de Validació	af58ac38422a4684a6ce95894f90ee63001	
Url de validació	https://seu.ripollet.cat/absis/idi/arx/idiarxabsaweb/catala/asp/verificadorfirma.asp	
Metadades	Origen: Origen administració Estat d'elaboració: Original	

- Consistència seca: Nul
- Consistència plàstica o tova: ± 1 cm
- Toleràncies respecte de la dosificació:
- Contingut de ciment, en pes: $\pm 3\%$
- Contingut de granulats, en pes: $\pm 3\%$
- Contingut d'aigua: $\pm 3\%$
- Contingut d'additius: $\pm 5\%$
- Contingut d'addicions: $\pm 3\%$

2.- CONDICIONS DE SUBMINISTRAMENT I EMMAGATZEMATGE

Subministrament: En camions formigonera.

El formigó ha d'arribar a l'obra sense alteracions en les seves característiques, formant una barreja homogènia i sense haver iniciat l'adormiment.

Queda expressament prohibit l'addició al formigó de qualsevol quantitat d'aigua o altres substàncies que puguin alterar la composició original.

Emmagatzematge: No es pot emmagatzemar.

3.- UNITAT I CRITERIS D'AMIDAMENT

Unitat d'amidament: la indicada a la descripció de l'element

Criteri d'amidament: quantitat necessària subministrada a l'obra

4.- NORMATIVA DE COMPLIMENT OBLIGATORI

Real Decreto 1247/2008, de 18 de julio, por el que se aprueba la Instrucción de Hormigón Estructural (EHE-08).

5.- CONDICIONS DE CONTROL DE RECEPCIÓ

CONDICIONS DE MARCATGE I CONTROL DE LA DOCUMENTACIÓ:

El subministrador ha de lliurar amb cada càrrega un full on constin, com a mínim, les dades següents:

- Identificació del subministrador
- Número de sèrie de la fulla de subministrament
- Nom de la central de formigó
- Identificació del peticionari
- Data i hora de lliurament
- Quantitat de formigó subministrat
- Designació del formigó d'acord amb l'annex 18 de l'EHE, indicant el tipus (HL- per a formigons de neteja i HNE- per a formigons no estructurals), la resistència a compressió o la dosificació de ciment, la consistència i la mida màxima del granulat.
- Dosificació real del formigó incloent com a mínim la informació següent:
 - Tipus i contingut de ciment
 - Relació aigua ciment
 - Contingut en addicions, si es el cas
 - Tipus i quantitat d'additius
 - Tipus d'additiu segons UNE_EN 934-2, si n'hi ha
 - Identificació del ciment, additius i addicions emprats
 - Identificació del lloc de subministrament
 - Identificació del camió que transporta el formigó
 - Hora límit d'ús del formigó

OPERACIONS DE CONTROL:

Les tasques de control a realitzar són les següents:

- Aprovació de la dosificació presentada pel contractista
- Control de les condicions de subministrament.
- Comprovació de la consistència (con d'Abrams) (UNE-EN 12350-2)
- Inspeccions no periòdiques a la planta per tenir constància que es fabrica el formigó amb la dosificació correcta.

La DF ha de poder eximir la realització dels assaigs característics de dosificació quan el formigó que es vagi a subministrar estigui en possessió d'un distintiu de qualitat oficialment reconegut, o quan es disposi d'un certificat de dosificació amb una antiguitat màxima de 6 mesos.

CRITERIS DE PRESA DE MOSTRES:

Els controls s'han de realitzar segons les instruccions de la DF i la norma EHE.


INTERPRETACIÓ DE RESULTATS I ACTUACIONS EN CAS D'INCOMPLIMENT:

La dosificació proposada ha de garantir la resistència exigida al plec de condicions.

No s'ha d'acceptar el subministrament de formigó que no arribi identificat segons les condicions del plec.

Quan la consistència s'hagi definit pel seu tipus, segons l'art. 31.5, s'acceptarà el formigó si la mitjana aritmètica dels dos valors obtinguts està compresa dins del interval corresponent.

Signatura 1 de 1
Josep Soler Padrós
08/03/2024

Podeu descarregar una còpia autèntica d'aquest document des de la seu electrònica:		
Codi Segur de Validació	af58ac38422a4684a6ce95894f90ee63001	
Url de validació	https://seu.ripollet.cat/absis/idi/arx/idiarxabsaweb/catala/asp/verificadorfirma.asp	
Metadades	Origen: Origen administració Estat d'elaboració: Original	

Si s'ha definit pel seu assentament, s'acceptarà el formigó quan la mitjana dels dos valors estigui compresa dins de la tolerància exigida.
El incompliment d'aquests criteris suposarà el rebuig de la pastada.

B0 MATERIALS BÀSICS

B07 MORTERS DE COMPRA

B071 MORTERS AMB ADDITIUS

0.- ELEMENTS QUE CONTEMPLA EL PLEC

B0715000.

1.- DEFINICIÓ I CARACTERÍSTIQUES DELS ELEMENTS

Barreja d'un o més conglomerants minerals amb granulats triats i additius especials.

S'han considerat els tipus següents:

- Mortor adhesiu
- Mortor sintètic de resines epoxi
- Mortor refractari
- Mortor polimèric de ciment amb resines sintètiques i fibres
- Mortor de ram de paleta

El mortor d'anivellament és una barreja de granulats fins, ciment i additius orgànics, que en afegir-li aigua forma una pasta fluida per escampar sobre terres existents i fer una capa de 2 a 5 mm de gruix de superfície plana i horitzontal amb acabat porós.

El mortor refractari és un mortor de terres refractàries i aglomerant específic per a resistir altes temperatures, utilitzat per a la col·locació de maons refractaris a forns, llars de foc, etc.

CARACTERÍSTIQUES GENERALS:

No ha de tenir grumolls ni principis d'aglomeració.

ADHESIU PER A RAJOLS CERÀMIQUES:

Mescla de conglomerants càrregues minerals i additius orgànics que donen com a resultat una pasta adequada per a fixar revestiments ceràmics en terres i parets situats en exterior o interior.

- Adhesiu cimentós (C): Mescla de conglomerants hidràulics, additius orgànics i càrregues minerals, que s'han de barrejar amb aigua just abans d'utilitzar-se.
- Adhesiu en dispersió (D): Mescla de conglomerant orgànic en forma de polímer en dispersió aquosa, additius orgànics i càrregues minerals, que es presenta llesta per a ser utilitzada.
- Adhesiu de resines reactives (R): Mescla de resines sintètiques, additius orgànics i càrregues minerals que el seu enduriment resulta d'una reacció química, poden presentar-se en forma d'un o més components. S'han considerat les classes següents, en funció de les característiques addicionals:

- 1: Normal
- 2. Millorat (compleix amb els requisits per a les característiques addicionals)
- F: D'adormiment ràpid
- T: Amb lliscament reduït
- E: Amb temps obert perllongat (només per a adhesius cimentosos millorats i adhesius en dispersió millorats).

ADHESIU CIMENTÓS (C):

Característiques dels adhesius d'adormiment normal:

- Adherència inicial (UNE-EN 1348): $\geq 0,5$ N/mm²
- Adherència després d'immersió en aigua (UNE-EN 1348): $\geq 0,5$ N/mm²
- Adherència després d'envelliment amb calor (UNE-EN 1348): $\geq 0,5$ N/mm²
- Adherència després de cicles gel-desgel (UNE-EN 1348): $\geq 0,5$ N/mm²
- Temps obert: adherència (EN 1346): $\geq 0,5$ N/mm² (després de ≥ 20 min)

Signatura 1 de 1
Josep Soler Padrós
08/03/2024

Podeu descarregar una còpia autèntica d'aquest document des de la seu electrònica:

Codi Segur de Validació af58ac38422a4684a6ce95894f90ee63001

Url de validació <https://seu.ripollet.cat/absis/idi/arx/idiarxabsaweb/catala/asp/verificadorfirma.asp>

Metadades Origen: Origen administració Estat d'elaboració: Original



Els adhesius d'adormiment ràpid, han de complir a més:

- Adherència inicial (UNE-EN 1348): $\geq 0,5$ N/mm² (abans de les 24 h)
- Temps obert: adherència (EN 1346): $\geq 0,5$ N/mm² (després de ≥ 10 min)

Característiques especials:

- Lliscament (UNE-EN 1308): $\leq 0,5$ mm

Característiques addicionals:

- Alta adherència inicial (UNE-EN 1348): ≥ 1 N/mm²
- Alta adherència després d'immersió en aigua (UNE-EN 1348): ≥ 1 N/mm²
- Alta adherència després d'envelliment amb calor (UNE-EN 1348): ≥ 1 N/mm²
- Alta adherència inicial després de cicles de gel-desgel (UNE-EN 1348): ≥ 1 N/mm²
- Temps obert ampliat: adherència (UNE-EN 1346): $\geq 0,5$ N/mm² (després de 30 min)

ADHESIUS EN DISPERSIÓ (D):

Característiques fonamentals:

- Adherència inicial (UNE-EN 1324): ≥ 1 N/mm²
- Adherència després d'envelliment amb calor (UNE-EN 1324): ≥ 1 N/mm²
- Adherència després d'immersió en aigua (UNE-EN 1324): $\geq 0,5$ N/mm²
- Adherència a alta temperatura (UNE-EN 1324): ≥ 1 N/mm²

ADHESIUS DE RESINES REACTIVES (R):

- Adherència inicial (UNE-EN 12003): ≥ 2 N/mm²
- Adherència després d'immersió en aigua (UNE-EN 12003): ≥ 2 N/mm²
- Adherència després del xoc tèrmic (UNE-EN 12003): ≥ 2 N/mm²

MORTER SINTÈTIC DE RESINES EPOXI:

El morter sintètic de resines epoxi és un morter obtingut a partir d'una mescla de granulats inerts i d'una formulació epoxi en forma de dos components bàsics: una resina i un enduridor.

La formulació de l'epoxi ha de ser determinada per l'ús a que es destini el morter i la temperatura ambient i superficials del lloc on es col·loqui. Aquesta formulació ha de ser aprovada per la DF.

Mida màxima del granulat: $\leq 1/3$ del gruix mitjà de la capa de morter

Mida mínima del granulat: $\geq 0,16$ mm

Proporció granulat/resina (en pes) (Q): $3 \leq Q \leq 7$

MORTER POLIMÈRIC:

El morter polimèric es un producte a base de ciment, resines sintètiques, fum de sílice i fibres de poliamida, d'alta resistència mecànica que s'utilitza per a la reparació i regularització d'elements de formigó.

Granulometria: 0 - 2 mm

Resistència a compressió a 28 dies : 5 - 6 kN/m²

Resistència a flexotracció a 28 dies : 90 - 120 kg/m²

MORTER DE RAM DE PALETA:

Mescla formada per un o varis conglomerants inorgànics, granulats, aigua i addicions o additius (en el seu cas), per a fàbriques d'obra ceràmica (façanes, murs, pilars, envans) com a material d'unió i rejuntat.

-Morter d'us corrent (G): sense característiques especials

-Morter per a junts i capes fines (T): Morter dissenyat amb una mida màxima del granulat menor o igual al valor que figura especificat

-Morter de ram de paleta lleuger (L): Morter dissenyat que la seva densitat (endurit i sec), es inferior o igual al valor que figura especificat

La classe del morter es defineix per la lletra M seguida del valor de la resistència a compressió mínima declarada pel fabricant en N/mm².

En els morters prescrits, el fabricant declararà la proporció de tots els components de la mescla, en volum o en pes.

Les característiques següents han de complir amb els valors declarats pel fabricant, assajades segons la norma corresponent:

-Característiques dels morters frescos:

-Temps d'us (EN 1015-9)

-Contingut en ions clorur (EN-EN 1015-17): $\leq 0,1\%$

-Contingut en aire (EN 1015-7) o (EN 1015-6) si s'han utilitzat granulats porosos

-Característiques dels morters endurits:

-Resistència a compressió (EN 1015-11)


-Resistència d'unió (adhesió) (EN 1052-3)

-Absorció d'aigua (EN 1015-18)

-Permeabilitat al vapor d'aigua (EN 1745)

-Densitat (morter endurit i sec) (EN 1015-10)

Signatura 1 de 1
Josep Soler Padrós
08/03/2024

Podeu descarregar una còpia autèntica d'aquest document des de la seu electrònica:		
Codi Segur de Validació	af58ac38422a4684a6ce95894f90ee63001	
Url de validació	https://seu.ripollet.cat/absis/idi/arx/idiarxabsaweb/catala/asp/verificadorfirma.asp	
Metadades	Origen: Origen administració Estat d'elaboració: Original	

- Conductivitat tèrmica (EN 1745)
- Durabilitat (resistència als cicles de gel/desgel) (comprovat segons les disposicions que li siguin aplicables)
- Característiques addicionals per als morters lleugers:
- Densitat (UNE-EN 1015-10): $\leq 1300 \text{ kg/m}^3$
- Característiques addicionals per als morters per a junts i capes fines:
- Mida màxima del granulat (EN 1015-1): $\leq 2 \text{ mm}$
- Temps obert o temps de correcció (EN 1015-9)
- Reacció davant del foc:
- Material amb contingut de matèria orgànica $\leq 1,0\%$: Classe A1
- Material amb contingut de matèria orgànica $> 1,0\%$: Classe segons UNE-EN 13501-1
- Subministrament: en envasos tancats hermèticament.
- Emmagatzematge: En el seu envàs d'origen i en llocs secs, sense contacte directe amb el terra i protegit de la intempèrie, de manera que no se n'alterin les condicions inicials.
- Temps màxim d'emmagatzematge:
- Morters adhesiu: 1 any
- Morters amb resines sintètiques o morters polimèrics: 6 mesos
- UNE-EN 12004:2001 Adhesivos para baldosas cerámicas. Definiciones y especificaciones.
- UNE-EN 12004/A1:2002 Adhesivos para baldosas cerámicas. Definiciones y especificaciones.
- UNE-EN 998-2:2004 Especificaciones de los morteros para albañilería. Parte 2: Morteros para albañilería.
- MORTER SEC, D'ANIVELLAMENT, REFRACTARI, POLIMÈRIC O DE RESINES:**
- No hi ha normativa de compliment obligatori.
- CONDICIONS DE MARCATGE I CONTROL DE LA DOCUMENTACIÓ EN ADHESIU PER A RAJOLS CERÀMIQUES:**
- El subministrador ha de posar a disposició de la DF en el cas que aquesta ho sol·liciti, la documentació següent, que acredita el marcatge CE, segons el sistema d'avaluació de conformitat aplicable, d'acord amb el que disposa l'apartat 7.2.1 del CTE:
- Productes per a usos per a la construcció:
- Sistema 3: Declaració de Prestacions
- A l'embalatge o a l'albarà de lliurament han de constar-hi les dades següents:
- Nom del producte
- Marca del fabricant i lloc d'origen
- Data i codi de producció, caducitat i condicions d'emmagatzematge
- Referència a la norma UNE-EN 12004
- Tipus d'adhesiu, designat segons l'apartat 6 de la norma UNE-EN 12004
- Marca CE de conformitat amb el que disposen els Reials Decrets 1630/1992 de 29 de desembre i 1328/1995 de 28 de juliol
- Instruccions d'us:
- Proporcions de la mescla
- Temps de maduració: interval de temps des del moment de fer la mescla i el moment en que està llest per a ser aplicat
- Vida útil: interval de temps màxim en que el material pot ser utilitzat després de fer la mescla
- Mètode d'aplicació
- Temps obert
- Temps que cal esperar des del rejuntat fins que es permeti la circulació
- Àmbit d'aplicació
- CONDICIONS DE MARCATGE I CONTROL DE LA DOCUMENTACIÓ EN MORTER DE RAM DE PALETA:**
- Productes per a murs, pilars i particions (morters dissenyats*). * Morter amb una composició i sistema de fabricació escollits pel fabricant per tal d'obtenir les propietats especificades (concepte de prestació):
- Sistema 2+: Declaració de Prestacions
- Productes per a murs, pilars i particions (morters prescrits*). * Morter que es fabrica en unes proporcions predeterminades i que les seves propietats depenen de les proporcions dels components que s'han declarat (concepte de recepta):
- Sistema 4: Declaració de Prestacions
- Referència a la norma UNE-EN 998-2
- Nom del fabricant
- Codi o data de fabricació
- Tipus de morter

Signatura 1 de 1
 Josep Soler Padrós
 08/03/2024

Podeu descarregar una còpia autèntica d'aquest document des de la seu electrònica:	
Codi Segur de Validació	af58ac38422a4684a6ce95894f90ee63001
Url de validació	https://seu.ripollet.cat/absis/idi/arx/idiarxabsaweb/catala/asp/verificadorfirma.asp
Metadades	Origen: Origen administració Estat d'elaboració: Original



- Temps d'us
- Contingut en clorurs
- Contingut en aire
- Proporció dels components (morters prescrits)
- Resistència a compressió o classe de resistència a compressió
- Resistència d'unió (adhesió)
- Absorció d'aigua
- Permeabilitat al vapor d'aigua
- Densitat
- Conductivitat tèrmica
- Durabilitat
- Mida màxima del granulat
- Temps obert o temps de correcció
- Reacció davant el foc

CONDICIONS DE MARCATGE I CONTROL DE LA DOCUMENTACIÓ EN MORTER SEC, D'ANIVELLAMENT, REFRACTARI, POLIMÉRIC O DE RESINES:

A l'envàs hi ha de figurar les dades següents:

- Nom del fabricant o marca comercial
- Instruccions d'utilització
- Composició i característiques del morter

OPERACIONS DE CONTROL EN MORTERS DE RAM DE PALETA:

Inspecció visual de les condicions de subministrament i recepció del certificat de qualitat del fabricant, segons les exigències del plec de condicions.

Abans de l'inici de l'obra, i amb freqüència setmanal durant la seva execució, es comprovarà la consistència del morter mitjançant el mètode establert a l'UNE EN 1015-4, i es prepararà una sèrie de 3 provetes prismàtiques de 4x4x16 cm per tal d'obtenir la resistència a compressió (UNE-EN 1015-11)

CRITERIS DE PRESA DE MOSTRES EN MORTERS DE RAM DE PALETA:

Els controls es realitzaran segons les instruccions de la DF i les indicacions de la UNE-EN 1015-11.

INTERPRETACIÓ DELS RESULTATS I ACTUACIONS EN CAS D'INCOMPLIMENT, EN MORTERS DE RAM DE PALETA:

No es podran utilitzar a l'obra morters sense el corresponent certificat de garantia del fabricant, d'acord a les condicions exigides.

El valor de resistència a compressió obtingut ha de correspondre a les especificacions de projecte:

- Si resulta superior al 90% de la de projecte, s'acceptarà el lot.
- Si resulta inferior al 90% s'encarregarà un càlcul estructural que determini el coeficient de seguretat del element corresponent. S'acceptarà el lot si aquest coeficient no és inferior al 90 % del previst en el projecte.

B0 MATERIALS BÀSICS

B07 MORTERS DE COMPRA

B07L- MORTER PER A RAM DE PALETA

0.- ELEMENTS QUE CONTEMPLA EL PLEC


B07L-1PY6,B07L-1PYA.

Plec de condicions

1.- DEFINICIÓ I CONDICIONS DELS ELEMENTS

Barreja d'un o més conglomerants minerals amb granulats triats i additius especials.

Signatura 1 de 1
Josep Soler Padrós
08/03/2024

Podeu descarregar una còpia autèntica d'aquest document des de la seu electrònica:		
Codi Segur de Validació	af58ac38422a4684a6ce95894f90ee63001	
Url de validació	https://seu.ripollet.cat/absis/idi/arx/idiarxabsaweb/catala/asp/verificadorfirma.asp	
Metadades	Origen: Origen administració Estat d'elaboració: Original	

- Morter de ram de paleta

CARACTERÍSTIQUES GENERALS:

No ha de tenir grumolls ni principis d'aglomeració.

MORTER DE RAM DE PALETA:

Mescla formada per un o varis conglomerants inorgànics, granulats, aigua i addicions o additius (en el seu cas), per a fàbriques d'obra ceràmica (façanes, murs, pilars, envans) com a material d'unió i rejunat.

S'han considerat els tipus següents:

- Morter d'us corrent (G): sense característiques especials

- Morter per a junts i capes fines (T): Morter dissenyat amb una mida màxima del granulat menor o igual al valor que figura especificat

- Morter de ram de paleta lleuger (L): Morter dissenyat que la seva densitat (endurit i sec), es inferior o igual al valor que figura especificat

La classe del morter es defineix per la lletra M seguida del valor de la resistència a compressió mínima declarada pel fabricant en N/mm².

En els morters prescrits, el fabricant declararà la proporció de tots els components de la mescla, en volum o en pes.

Les característiques següents han de complir amb els valors declarats pel fabricant, assajades segons la norma corresponent:

- Característiques dels morters frescos:

- Temps d'us (EN 1015-9)

- Contingut en ions clorur (EN-EN 1015-17): $\leq 0,1\%$

- Contingut en aire (EN 1015-7) o (EN 1015-6) si s'han utilitzat granulats porosos

- Característiques dels morters endurits:

- Resistència a compressió (EN 1015-11)

- Resistència d'unió (adhesió) (EN 1052-3)

- Absorció d'aigua (EN 1015-18)

- Permeabilitat al vapor d'aigua (EN 1745)

- Densitat (morter endurit i sec) (EN 1015-10)

- Conductivitat tèrmica (EN 1745)

- Durabilitat (resistència als cicles de gel/desgel) (comprovat segons les disposicions que li siguin aplicables)

- Característiques addicionals per als morters lleugers:

- Densitat (UNE-EN 1015-10): $\leq 1300 \text{ kg/m}^3$

- Característiques addicionals per als morters per a junts i capes fines:

- Mida màxima del granulat (EN 1015-1): $\leq 2 \text{ mm}$

- Temps obert o temps de correcció (EN 1015-9)

- Reacció davant del foc:

- Material amb contingut de matèria orgànica $\leq 1,0\%$: Classe A1

- Material amb contingut de matèria orgànica $> 1,0\%$: Classe segons UNE-EN 13501-1

2.- CONDICIONS DE SUBMINISTRAMENT I EMMAGATZEMATGE

Subministrament: en envasos tancats hermèticament.

Emmagatzematge: En el seu envàs d'origen i en llocs secs, sense contacte directe amb el terra i protegit de la intempèrie, de manera que no se n'alterin les condicions inicials.

3.- UNITAT I CRITERI D'AMIDAMENT

Unitat d'amidament: la indicada a la descripció de l'element


Criteri d'amidament: quantitat necessària subministrada a l'obra

4.- NORMATIVA DE COMPLIMENT OBLIGATORI

MORTER DE RAM DE PALETA:

UNE-EN 998-2:2004 Especificaciones de los morteros para albañilería. Parte 2: Morteros para albañilería.

Signatura 1 de 1
Josep Soler Padrós
08/03/2024

Podeu descarregar una còpia autèntica d'aquest document des de la seu electrònica:		
Codi Segur de Validació	af58ac38422a4684a6ce95894f90ee63001	
Url de validació	https://seu.ripollet.cat/absis/idi/arx/idiarxabsaweb/catala/asp/verificadorfirma.asp	
Metadades	Origen: Origen administració Estat d'elaboració: Original	

5.- CONDICIONS DE CONTROL DE RECEPCIÓ

CONDICIONS DE MARCATGE I CONTROL DE LA DOCUMENTACIÓ EN MORTER DE RAM DE PALETA:

El subministrador ha de posar a disposició de la DF en el cas que aquesta ho sol·liciti, la documentació següent, que acredita el marcatge CE, segons el sistema d'avaluació de conformitat aplicable, d'acord amb el que disposa l'apartat 7.2.1 del CTE:

- Productes per a murs, pilars i particions (morters dissenyats*). * Morter amb una composició i sistema de fabricació escollits pel fabricant per tal d'obtenir les propietats especificades (concepte de prestació):

- Sistema 2+: Declaració de Prestacions

- Productes per a murs, pilars i particions (morters prescrits*). * Morter que es fabrica en unes proporcions predeterminades i que les seves propietats depenen de les proporcions dels components que s'han declarat (concepte de recepta):

- Sistema 4: Declaració de Prestacions

A l'embalatge o a l'albarà de lliurament han de constar-hi les dades següents:

- Referència a la norma UNE-EN 998-2

- Nom del fabricant

- Codi o data de fabricació

- Tipus de morter

- Temps d'us

- Contingut en clorurs

- Contingut en aire

- Proporció dels components (morters prescrits)

- Resistència a compressió o classe de resistència a compressió

- Resistència d'unió (adhesió)

- Absorció d'aigua

- Permeabilitat al vapor d'aigua

- Densitat

- Conductivitat tèrmica

- Durabilitat

- Mida màxima del granulat

- Temps obert o temps de correcció

- Reacció davant el foc

- Marca CE de conformitat amb el que disposen els Reials Decrets 1630/1992 de 29 de desembre i 1328/1995 de 28 de juliol

OPERACIONS DE CONTROL EN MORTERS DE RAM DE PALETA:

Inspecció visual de les condicions de subministrament i recepció del certificat de qualitat del fabricant, segons les exigències del plec de condicions.

Abans de l'inici de l'obra, i amb freqüència setmanal durant la seva execució, es comprovarà la consistència del morter mitjançant el mètode establert a l'UNE EN 1015-4, i es prepararà una sèrie de 3 provetes prismàtiques de 4x4x16 cm per tal d'obtenir la resistència a compressió (UNE-EN 1015-11)

CRITERIS DE PRESA DE MOSTRES EN MORTERS DE RAM DE PALETA:

Els controls es realitzaran segons les instruccions de la DF i les indicacions de la UNE-EN 1015-11.

INTERPRETACIÓ DELS RESULTATS I ACTUACIONS EN CAS D'INCOMPLIMENT, EN MORTERS DE RAM DE PALETA:


No es podran utilitzar a l'obra morters sense el corresponent certificat de garantia del fabricant, d'acord a les condicions exigides.

El valor de resistència a compressió obtingut ha de correspondre a les especificacions de projecte:

- Si resulta superior al 90% de la de projecte, s'acceptarà el lot.

- Si resulta inferior al 90% s'encarregarà un càlcul estructural que determini el coeficient de seguretat del element corresponent. S'acceptarà el lot si aquest coeficient no és inferior al 90 % del previst en el projecte.

Signatura 1 de 1
Josep Soler Padrós
08/03/2024

Podeu descarregar una còpia autèntica d'aquest document des de la seu electrònica:		
Codi Segur de Validació	af58ac38422a4684a6ce95894f90ee63001	
Url de validació	https://seu.ripollet.cat/absis/idi/arx/idiarxabsaweb/catala/asp/verificadorfirma.asp	
Metadades	Origen: Origen administració Estat d'elaboració: Original	

B0 MATERIALS BÀSICS

B0A FERRETERIA

B0AM- FILFERRO

0.- ELEMENTS QUE CONTEMPLA EL PLEC

B0AM-078F.

Plec de condicions

1.- DEFINICIÓ I CONDICIONS DELS ELEMENTS

Fil d'acer dolç, flexible i tenaç, obtingut per estiratge en fred o per trefilatge.

S'han considerat els tipus següents:

- Filferro d'acer
- Filferro d'acer galvanitzat
- Filferro d'acer plastificat
- Filferro recuit

CARACTERÍSTIQUES GENERALS:

Ha de ser de secció constant i uniforme.

Ha de complir les especificacions de la norma UNE 36722.

ACABAT SUPERFICIAL GALVANITZAT:

El seu recobriments de zinc ha de ser homogeni, llis, sense discontinuïtats, escames, grans, rugositats o esquerdes, no ha de tenir taques ni d'altres imperfeccions superficials.

La masa mínima del recobriments de zinc (UNE 37-504) ha de complir les especificacions de les taules I i II de l'UNE 37-506.

Resistència a la tracció (UNE 37-504):

- Qualitat G1 o G2: 1770 N/mm²
- Qualitat G3: 1570 N/mm²

Adherència del recobriments (UNE 37-504): Ha de complir

Puresa del zinc (UNE 37-504): $\geq 98,5\%$

Toleràncies:

- Diàmetre: $\pm 2\%$ diàmetre nominal

FILFERRO D'ACER PLASTIFICAT:

Filferro d'acer de baix contingut de carboni, galvanitzat en calent, amb un recobriments orgànic de PVC aplicat per extrusió o sinterització.

El recobriments de PVC ha de complir les especificacions de l'apartat 6.3 de l'UNE 36-732.

La concentricitat i l'adherència del recobriments de PVC ha de complir les especificacions del article 6.5 UNE 36-732.

Característiques del galvanitzat: G-1B (UNE 37-506)

Resistència a la tracció:

- Qualitat recuit: ≤ 600 N/mm²
- Qualitat dur: > 600 N/mm²

Toleràncies:

- Diàmetre: taula 1 UNE 36-732

2.- CONDICIONS DE SUBMINISTRAMENT I EMMAGATZEMATGE


Subministrament: En rotlles. A l'embalatge o albarà de lliurament hi han de constar les dades següents:

- Identificació del fabricant o nom comercial
- Identificació del producte
- Diàmetre i llargària dels rotlles

Emmagatzematge: En llocs secs i protegits de la intempèrie.

3.- UNITAT I CRITERI D'AMIDAMENT

Signatura 1 de 1
Josep Soler Padrós
08/03/2024

Podeu descarregar una còpia autèntica d'aquest document des de la seu electrònica:		
Codi Segur de Validació	af58ac38422a4684a6ce95894f90ee63001	
Url de validació	https://seu.ripollet.cat/absis/idi/arx/idiarxabsaweb/catala/asp/verificadorfirma.asp	
Metadades	Origen: Origen administració Estat d'elaboració: Original	

Unitat d'amidament: la indicada a la descripció de l'element
Criteri d'amidament: quantitat necessària subministrada a l'obra

4.- NORMATIVA DE COMPLIMENT OBLIGATORI

FILFERRO D'ACER:

* UNE 36722:1974 Alambre de acero de bajo contenido en carbono. Medidas y tolerancias.

FILFERRO D'ACER GALVANITZAT:

* UNE 37506:1983 Alambres de acero galvanizados en caliente para usos generales. Designación de calidades. Características generales.

* UNE 37502:1983 Alambres de acero galvanizados en caliente. Condiciones técnicas de suministro.

FILFERRO PLASTIFICAT:

* UNE 36732:1995 Alambres de acero y productos de alambre para cerramientos. Recubrimientos orgánicos sobre el alambre. Recubrimientos de poli(cloruro de vinilo).

B0 MATERIALS BÀSICS

B0B ACER I METALL EN PERFILS O BARRES

B0B8- MALLA ELECTROSOLDADA DE BARRES CORRUGADES D'ACER

0.- ELEMENTS QUE CONTEMPLA EL PLEC

B0B8-108M.

Plec de condicions

1.- DEFINICIÓ I CONDICIONS DELS ELEMENTS

Acer per a armadures passives d'elements de formigó:

S'han considerat els elements següents:

- Malla electrosoldada

CARACTERÍSTIQUES GENERALS:

En el cas de que el material s'utilitzi en obra pública, l'acord de Govern de la Generalitat de Catalunya de 9 de juny de 1998, exigeix que els materials siguin de qualitat certificada o puguin acreditar un nivell de qualitat equivalent, segons les normes aplicables als estats membres de la Unió Europea o de l'Associació Europea de Lliure Canvi.

També en aquest cas, es procurarà que els esmentats materials disposin de l'etiqueta ecològica europea, regulada en el Reglament 880/1992/CEE o bé altres distintius de la Comunitat Europea.

Els productes d'acer per a armadures passives no han de tenir defectes superficials ni fissures.

L'armadura ha de ser neta, sense taques de greix, d'oli, de pintura, de pols o de qualsevol altre matèria perjudicial.

Els filferros llisos només es poden utilitzar com elements de connexió d'armadures bàsiques electrosoldades en gelosia.


Les barres corrugades han de tenir al menys dues files de corrugues transversals, uniformement distribuïdes al llarg de tota la llargària. Dins de cada fila, les corrugues han d'estar uniformement espaiades.

Les característiques següents han de complir amb els valors declarats pel fabricant, assajades segons la norma corresponent, dins del límit de tolerància indicat, en el seu cas:

- Diàmetre nominal: s'ha d'ajustar als valors especificats a la taula 6 de la UNE-EN 10080.

- Diàmetres nominals $\leq 10,00$ mm: Variació en intervals de mig mm

Signatura 1 de 1
Josep Soler Padrós
08/03/2024

Podeu descarregar una còpia autèntica d'aquest document des de la seu electrònica:		
Codi Segur de Validació	af58ac38422a4684a6ce95894f90ee63001	
Url de validació	https://seu.ripollet.cat/absis/idi/arx/idiarxabsaweb/catala/asp/verificadorfirma.asp	
Metadades	Origen: Origen administració Estat d'elaboració: Original	

- Diàmetres nominals > 10,00 mm: Variació en unitats senceres de mm
- Dimensions i geometria de les corrugues: Ha de complir l'especificat en l'apartat 7.4.2 de la UNE-EN 10080.
- Massa per metre: El valor nominal ha de ser l'especificat en la taula 6 de la UNE-EN 10080, en relació amb el diàmetre nominal i l'àrea nominal de la secció transversal
- Secció equivalent: $\geq 95,5\%$ Secció nominal
- Aptitud al doblegat:
 - Assaig doblegat amb angle $\geq 180^\circ$ (UNE-EN 10080, UNE-EN ISO 15630-1): No s'ha d'apreciar trencaments o fissures
 - Assaig doblegat -desdoblegat amb angle $\geq 90^\circ$ (UNE-EN 10080, UNE-EN ISO 15630-1): No s'ha d'apreciar trencaments o fissures

Tensió d'adherència (assaig de la biga UNE-EN 10080):

- Tensió d'adherència:
 - $D < 8$ mm: $\geq 6,88$ N/mm²
 - 8 mm $\leq D \leq 32$ mm: $\geq (7,84-0,12 D)$ N/mm²
 - $D > 32$ mm: $\geq 4,00$ N/mm²
- Tensió de última d'adherència:
 - $D < 8$ mm: $\geq 11,22$ N/mm²
 - 8 mm $\leq D \leq 32$ mm: $\geq (12,74-0,19 D)$ N/mm²
 - $D > 32$ mm: $\geq 6,66$ N/mm²

- Composició química (% en massa):

	C	Ceq	S	P	Cu	N
	%màx.	%màx.	%màx.	%màx.	%màx.	%màx.
Colada	0,22	0,050	0,050	0,050	0,800	0,012
Producte	0,24	0,052	0,055	0,055	0,850	0,014

Ceq = Carboni equivalent

Es pot superar el valor màxim per al Carboni en un 0,03% en massa, si el valor del Carboni equivalent disminueix en un 0,02% en massa.

Les característiques anteriors s'han de determinar segons la norma UNE-EN ISO 15630-1.

FILFERROS CORRUGATS I FILFERROS LLISOS:

Filferros corrugats son els que compleixen els requisits establerts per la UNE-EN 10080 per a la fabricació de malles electrosoldades o armadures bàsiques electrosoldades en gelosia.

Filferros llisos son els que compleixen els requisits establerts per la UNE-EN 10080 per a la fabricació d'elements de connexió en armadures bàsiques electrosoldades en gelosia.

Els diàmetres nominals dels filferros corrugats s'han d'ajustar a la sèrie (mm):

5-5,5-6-6,5-7-7,5-8-8,5-9-9,5-10-10,5-11-11,5-12-14 mm

Les característiques següents han de complir amb els valors declarats pel fabricant, assajades segons la norma corresponent, dins del límit de tolerància indicat, en el seu cas:

- Característiques mecàniques:
 - B 500 T
 - Límit elàstic f_y : ≥ 500 N/mm²
 - Càrrega unitària de trencament f_s : ≥ 550 N/mm²
 - Allargament al trencament: $\geq 8\%$
 - Relació f/f_y : $\geq 1,03$

Les característiques anteriors s'han de determinar segons la norma UNE-EN ISO 15630-1.

MALLA ELECTROSOLDADA:

Armadura formada per la disposició de barres corrugades o filferros corrugats, longitudinals i transversals, de diàmetre nominal igual o diferent, que es creuen entre sí perpendicularment i que els seus punts de contacte queden units mitjançant soldadura elèctrica, realitzada en una instal·lació industrial aliena a l'obra.

La composició de la malla pot ser barres corrugades o filferros corrugats, però no la barreja d'ambdós.

Els components d'un panell poden ser elements simples o aparellats.

El producte s'ha de designar segons l'especificat en l'apartat 5.2 de la UNE-EN 10080:

- Descripció de la forma
- Referència a la norma EN
- Dimensions nominals: Dimensions dels components, dimensions del panell, separació entre elements i sobrellargs

Signatura 1 de 1
Josep Soler Padrós
08/03/2024

- Classes tècniques dels acers

Els components de la malla han de complir les especificacions que els hi son aplicables segons siguin barres o filferros.

Les característiques següents han de complir amb els valors declarats pel fabricant, assajades segons la norma corresponent, dins del límit de tolerància indicat, en el seu cas:

- Càrrega de desenganxament de les unions soldades (Fs): $0,25 f_y \times A_n$

- (A_n = Secció transversal nominal del més gran dels elements de la unió en malles simples o d'un dels elements aparellats, en malles dobles)

- Diàmetres relatius dels elements:

- Malles simples: $d_{mín} \leq 0,6 d_{màx}$

($d_{mín}$: diàmetre nominal de l'armadura transversal, $d_{màx}$: diàmetre nominal de l'armadura més gruixuda)

- Malles elements aparellats: $0,7 d_s \leq d_t \leq 1,25 d_s$

(d_s : diàmetre nominal de les armadures simples; d_t : diàmetre nominal de les armadures aparellades)

- Separació entre armadures longitudinals i transversals: ≤ 50 mm

- Sobrellargs (prolongació de les barres transversals més enllà de l'última barra longitudinal): 25 mm

Toleràncies:

- Llargària i amplària: ± 25 mm o $\pm 0,5\%$ (la més gran)

- Separació entre armadures: ± 15 mm o $\pm 7,5\%$ (la més gran)

Les característiques anteriors s'han de determinar segons la norma UNE-EN ISO 15630-1.

2.- CONDICIONS DE SUBMINISTRAMENT I EMMAGATZEMATGE

Emmagatzematge: en llocs en els que restin protegits de la pluja, l'humitat del terra i l'eventual agressivitat de l'ambient.

Es classificaran segons el tipus, qualitat, diàmetre i procedència.

Abans de la seva utilització i en especial després de períodes llargs d'emmagatzematge en obra, s'ha d'inspeccionar la superfície per tal de comprovar que no hi hagi alteracions superficials.

Pèrdua de pes després de l'eliminació d'òxid superficial amb raspall de filferros: $< 1\%$

3.- UNITAT I CRITERI D'AMIDAMENT

Unitat d'amidament: la indicada a la descripció de l'element

Criteri d'amidament: quantitat necessària subministrada a l'obra

4.- NORMATIVA DE COMPLIMENT OBLIGATORI

Real Decreto 1247/2008, de 18 de julio, por el que se aprueba la Instrucción de Hormigón Estructural (EHE-08).

UNE-EN 10080:2006 Acero para el armado del hormigón. Acero soldable para armaduras de hormigón armado. Generalidades.

5.- CONDICIONS DE CONTROL DE RECEPCIÓ

CONDICIONS DE MARCATGE I CONTROL DE LA DOCUMENTACIÓ:

Han de portar gravades, una marca que identifiqui el país d'origen i la fàbrica i una altra que identifica la classe tècnica (segons l'especificat en l'apartat 10 de la EHE-08, UNE-EN 10080), aquesta marca s'ha de repetir a intervals $\leq 1,5$ m

Cada partida d'acer ha d'anar acompanyada d'una full de subministrament que com a mínim, ha de contenir la informació següent:

- Identificació del subministrador

- Número d'identificació de la certificació d'homologació d'adherència (apartat 32.2 EHE-08)

- Número de sèrie del full de subministrament


- Nom de la fàbrica

- Data d'entrega i nom del peticionari

- Quantitat d'acer subministrat classificat per diàmetres i tipus d'acer

- Diàmetres subministrats

Signatura 1 de 1
Josep Soler Padrós
08/03/2024

Podeu descarregar una còpia autèntica d'aquest document des de la seu electrònica:		
Codi Segur de Validació	af58ac38422a4684a6ce95894f90ee63001	
Url de validació	https://seu.ripollet.cat/absis/idi/arx/idiarxabsaweb/catala/asp/verificadorfirma.asp	
Metadades	Origen: Origen administració Estat d'elaboració: Original	

- Designació dels tipus d'acers subministrats segons EHE-08, UNE-EN 10080
- Forma de subministrament: barra o rotlle
- Identificació i lloc de subministrament
- Sistema d'identificació adoptat segons EHE-08, UNE-EN 10080
- Classe tècnica segons l'especificat en l'apartat 10 de la EHE-08, UNE-EN 10080
- Indicació, en el seu cas, de procediments especials de soldadura

El fabricant ha de facilitar un certificat d'assaig que garanteixi el compliment de les característiques anteriors, on s'ha d'incloure la informació següent:

- Data d'emissió del certificat
- Certificat de l'assaig de doblegat-desdoblegat
- Certificat de l'assaig de doblegat simple
- Certificat de l'assaig de fatiga en acers tipus SD
- Certificat de l'assaig de deformació alternativa en acers tipus SD
- Certificat d'homologació d'adherència en el cas en que es garanteixi les característiques d'adherència mitjançant l'assaig de la biga
 - Marca comercial de l'acer
 - Forma de subministrament: barra o rotlles

En Malles electrosoldades, s'ha de facilitar a més:

- Certificat de l'assaig de desenganxament dels nusos
- Certificat de qualificació del personal que realitza la soldadura no resistent
- Certificat d'homologació de soldadors i del procés de soldadura

OPERACIONS DE CONTROL:

Els punts de control més destacables són els següents:

- Per a cada partida de subministrament que arribi a l'obra:
 - Recepció del certificat de garantia del fabricant, signat per persona física, segons article 32º de la norma EHE-08.
 - Inspecció visual del material i observació de les marques d'identificació.
 - Quan l'acer disposi de marcatge CE es comprovarà la seva conformitat mitjançant la verificació documental de que els valors declarats en els documents del marcatge permetin deduir el compliment de les especificacions contemplades en el projecte i a l'article 32 de l'EHE-08.
- Mentre no estigui vigent el marcatge CE per acers corrugats destinats a l'elaboració d'armadures per a formigó armat, hauran de ser conformes a l'EHE-08 i a l'UNE-EN 10080. La demostració d'aquesta conformitat es podrà efectuar mitjançant:

- La possessió d'un distintiu de qualitat oficialment reconegut, conforme a l'article 81 de l'EHE-08
- La realització d'assaigs de comprovació durant la recepció. Es farà en funció de la quantitat d'acer subministrat:
 - Subministrament < 300 t:
 - Es dividirà el subministrament en lots de com a màxim 40 t que siguin del mateix subministrador, fabricant, designació i sèrie, i es prendran 2 provetes on es realitzaran els següents assaigs:
 - Comprovació de la secció equivalent
 - Comprovació de les característiques geomètriques
 - Assaig de doblat-desdolat, o alternativament, el de doblat simple
 - A més, es comprovarà com a mínim en una proveta de cada diàmetre, el tipus d'acer utilitzat i el seu fabricant, el límit elàstic, la càrrega de ruptura, l'allargament de ruptura, i l'allargament sota càrrega màxima.
 - Subministrament >= 300 t:
 - Es prendran 4 provetes per a la comprovació de les característiques mecàniques del cas anterior.
 - Alternativament, el Subministrador podrà optar per facilitar un certificat de traçabilitat, signat per persona física, on es declari els fabricants i les colades de cada subministrament. A més, facilitarà una còpia del certificat del control de producció del fabricant, on es recullin els resultats dels assaigs mecànics i químics de cada colada. En aquest cas, s'efectuaran assaigs de contrast de traçabilitat de colada, mitjançant la determinació de les característiques químiques sobre 1 de cada quatre lots, realitzant com a mínim 5 assaigs.
 - La composició química podrà presentar les variacions següents respecte el certificat de control de producció per a ser acceptada:
 - %Cassaig = %Ccertificat: ±0,03
 - %CeQ assaig = %CeQ certificat: ±0,03
 - %Passaig = %Pcertificat: ±0,008

Signatura 1 de 1
 Josep Soler Padrós
 08/03/2024

Podeu descarregar una còpia autèntica d'aquest document des de la seu electrònica:	
Codi Segur de Validació	af58ac38422a4684a6ce95894f90ee63001
Url de validació	https://seu.ripollet.cat/absis/idi/arx/idiarxabsaweb/catala/asp/verificadorfirma.asp
Metadades	Origen: Origen administració Estat d'elaboració: Original



- %Sassaig = %Scertificat: $\pm 0,008$
- %Nassaig = %Ncertificat: $\pm 0,002$
- Un cop comprovada la traçabilitat de la colada, es farà la divisió en lots de com a mínim 15 barres. Par a cada lot, s'assajaran 2 provetes sobre les que es faran els següents assaigs:

- Comprovació de la secció equivalent
- Comprovació de les característiques geomètriques
- Assaig de doblat-desdoblament, o alternativament, el de doblament simple
- Comprovació del límit elàstic, la càrrega de ruptura, la relació entre ells, i l'allargament de

ruptura

- En el cas d'estructures sotmeses a fatiga, el comportament de l'acer es podrà demostrar mitjançant la presentació d'un informe d'assaigs, de com a màxim un any d'antiguitat, que compleixin amb l'article 38.10, i realitzat en un laboratori acreditat

- En el cas d'estructures situades en zona sísmica, el comportament de l'acer es podrà demostrar mitjançant la presentació d'un informe d'assaigs, de com a màxim un any d'antiguitat, que compleixin amb l'article 32°, i realitzat en un laboratori acreditat.

- Comprovacions experimentals de les armadures elaborades durant el subministrament o la seva fabricació en obra:

- El control experimental de les armadures elaborades comprendrà la comprovació de les característiques mecàniques, les d'adherència, i les de les seves dimensions geomètriques, així com les característiques en cas de realitzar soldadura resistent.

- En cas de disposar d'un distintiu de qualitat oficialment reconegut, la DF podrà eximir la realització de les comprovacions experimentals.

- Es definirà com a lot de control experimental quan es compleixi:

- Pes del lot ≤ 30 t

- Les armadures fabricades a central aliena a l'obra, hauran de ser subministrades en remeses consecutives des de la mateixa instal·lació de ferralla

- Si es fabriquen a obra, les que s'hagin produït en un període d'1 mes

- Estar fabricades amb el mateix tipus d'acer i forma de producte

Els assaigs per a realitzar el control, es realitzaran en laboratoris autoritzats.

- Comprovació de la conformitat de les característiques mecàniques:

- Armadures fabricades sense processos de soldadura: es realitzarà l'assaig a tracció sobre 2 provetes per a cada mostra corresponent a un diàmetre de cada sèrie. Si l'acer estigués en possessió d'un distintiu de qualitat oficialment reconegut, la DF podrà realitzar els assaigs sobre una única proveta. En el cas que no s'hagin utilitzat processos de redreçat, es podrà eximir la realització d'aquests assaigs.

- Armadures fabricades amb processos de soldadura: es prendran 4 mostres per lot, corresponents a les combinacions de diàmetres més representatius del procés de soldadura, realitzant-se: assaigs de tracció sobre 2 provetes dels diàmetres més petits de cada mostra, i assaigs de doblament simple, o el de doblament desdoblament, sobre 2 provetes dels diàmetres més grans. Si l'acer estigués en possessió d'un distintiu de qualitat oficialment reconegut, la DF podrà realitzar els assaigs sobre una única proveta.

- Comprovació de la conformitat de les característiques d'adherència:

- Es prendrà una mostra de 2 provetes per a cada un dels diàmetres que formin part del lot d'acer redreçat, i es determinaran les característiques geomètriques. En el cas que l'acer disposi d'un certificat de les característiques d'adherència segons l'annex C de l'UNE EN 10080, només caldrà determinar l'altura de la corruga.

- Comprovació de la conformitat de les característiques geomètriques:

Es realitzarà, sobre cada unitat a comprovar, una inspecció per determinar la correspondència dels diàmetres de les armadures i el tipus d'acer entre el indicat en el projecte i la fulla de subministrament. A més es revisarà que l'alineació dels seus elements rectes, les seves dimensions, i els diàmetres de doblament, no presentin desviacions observables a simple vista en els trams rectes, i que els diàmetres de doblament i les desviacions geomètriques respecte a les formes d'especejament del projecte són conformes amb les toleràncies establertes en el mateix, o conformes a l'annex 11 de l'EHE-08.


- Comprovacions addicionals en cas de soldadura resistent:

- Si s'utilitza una soldadura resistent per a l'elaboració de l'armat a fàbrica, la DF haurà de demanar les evidències documentals de que el procés està en possessió d'un distintiu de qualitat oficialment reconegut. Si l'elaboració de l'armat es fa a obra, la DF permetrà la realització de la soldadura resistent només en el cas que es faci un control d'execució intens.

- A més, la DF haurà de disposar la realització d'una sèrie de comprovacions experimentals de la conformitat del procés, en funció del tipus de soldadura, d'acord amb 7.2 de l'UNE 36832.

CRITERIS DE PRESA DE MOSTRES:

Signatura 1 de 1
Josep Soler Padrós
08/03/2024

Podeu descarregar una còpia autèntica d'aquest document des de la seu electrònica:		
Codi Segur de Validació	af58ac38422a4684a6ce95894f90ee63001	
Url de validació	https://seu.ripollet.cat/absis/idi/arx/idiarxabsaweb/catala/asp/verificadorfirma.asp	
Metadades	Origen: Origen administració Estat d'elaboració: Original	

La presa de mostra es realitzarà seguint les indicacions de la DF, d'acord a la norma UNE 36-092 i a l'EHE-08. El control plantejat es realitzarà abans de començar el formigonat de les estructures, en el cas de material sense marca de qualitat, o abans de la posta en servei en el cas de que disposi de l'esmentada marca de qualitat de producte.

INTERPRETACIÓ DE RESULTATS I ACTUACIONS EN CAS D'INCOMPLIMENT:

S'acceptarà el lot sempre que, en el cas del redreçat, les característiques mecàniques de l'armadura presentin resultats conformes als marges definits a l'EHE-08 (art. 32.2). En el cas d'altres processos, s'acceptarà el lot quan els assaigs de tracció i doblat compleixin amb les especificacions establertes.

En cas de no complir-se alguna especificació, s'efectuarà una nova presa de mostres del mateix lot. Si es tornés a produir un incompliment d'alguna especificació, es rebutjaria el lot.

En el cas de l'acer subministrat en barra, i respecte a les característiques d'adherència, s'acceptarà el lot si es compleixen les especificacions definides a l'art. 32.2 de l'EHE-08. En cas contrari, es tornarà a fer una presa de mostres del mateix lot, i si es tornés a donar un incompliment d'alguna especificació, es rebutjarà el lot sencer.

La DF rebutjarà les armadures que presentin un grau d'oxidació excessiu que pugui afectar a les seves condicions d'adherència. Es considerarà oxidació excessiva quan mitjançant un raspallat amb pues metàl·liques, es determini una pèrdua de pes de la barra proveta superior al 1%. S'haurà de comprovar que un cop eliminat l'òxid, l'altura de la corruga compleix amb els límits establerts a l'art. 32.2 de l'EHE-08.

En el cas de produir-se un incompliment en les característiques geomètriques, es rebutjarà l'armadura que presenti defectes, i es procedirà al repàs de tota la remesa. Si les comprovacions resulten satisfactòries, s'acceptarà la remesa, prèvia substitució de l'armadura defectuosa. En cas contrari, es rebutjarà tota la remesa.

B0 MATERIALS BÀSICS

B0D MATERIALS PER A ENCOFRATS I APUNTALAMENTS

B0DF ENCOFRATS ESPECIALS I CINDRIS

B0DF8- MOTLLE METÀL·LIC

Plec de condicions

1.- DEFINICIÓ I CONDICIONS DELS ELEMENTS

Motlles, cindris i elements especials per a la confecció d'encofrat, d'elements de formigó.

S'han considerat els següents tipus d'elements:

- Motlles circulars per a encofrats de pilar, de fusta encadellada, de lamel·les metàl·liques i de cartró
- Motlles metàl·lics per a encofrats de caixes d'interceptors, embornals, boneres i pericons d'enllumenat i de registre
- Cindris senzills o dobles d'entramats de fusta o de taulers de fusta
- Encofrats corbats per a paraments, amb plafons metàl·lics o amb taulers de fusta encadellada
- Alleugeridors cilíndrics de fusta
- Malles metàl·liques d'acer, de 0,4 o 0,5 mm de gruix, per a encofrats perduts

CARACTERÍSTIQUES GENERALS:


El seu disseny ha de ser tal que el procés de formigonament i de vibratge no produeixi alteracions en la seva secció o en la seva posició.

Ha de tenir el gruix, els rigiditzadors i els elements de connexió que calguin per tal d'absorbir els esforços propis de la seva funció.

La unió dels components ha de ser suficientment estanca per tal de no permetre la pèrdua apreciable de pasta pels junts.

La superfície de l'encofrat ha de ser llisa i no ha de tenir altres desperfectes que els ocasionats pels usos previstos.

Signatura 1 de 1
Josep Soler Padrós
08/03/2024

Podeu descarregar una còpia autèntica d'aquest document des de la seu electrònica:		
Codi Segur de Validació	af58ac38422a4684a6ce95894f90ee63001	
Url de validació	https://seu.ripollet.cat/absis/idi/arx/idiarxabsaweb/catala/asp/verificadorfirma.asp	
Metadades	Origen: Origen administració Estat d'elaboració: Original	

Toleràncies:

- Fletxes: 5 mm/m
- Dimensions nominals: $\pm 5 \%$
- Balcament: 5 mm/m

MOTLLES I CINDRIS DE FUSTA:

La fusta ha de provenir de troncs sans de fibres rectes. No pot tenir signes de putrefacció, corcs, nusos morts ni estelles.

Contingut d'humitat de la fusta: Aprox. 12%

Diàmetre de nusos vius: $\leq 1,5$ cm

Distància entre nusos de diàmetre màxim: ≥ 50 cm

MALLES METÀL·LIQUES D'ACER:

Panell mallat de xapa d'acer laminat en fred amb nervis intermedis de reforç.

El seu disseny ha de ser tal que tant la seva unió amb altres elements com el seu procés de formigonament, no produeixi deformacions dels seus nervis ni s'alteri la seva posició.

Si s'ha de posar en contacte amb guix, aquest ha de ser neutre, o bé mesclat amb calç.

Resistència: 380 - 430 N/mm²

Límit elàstic: 300 - 340 N/mm²

2.- CONDICIONS DE SUBMINISTRAMENT I EMMAGATZEMATGE

Subministrament: De manera que no s'alterin les seves condicions.

Emmagatzematge: En llocs secs i sense contacte directe amb el terra.

3.- UNITAT I CRITERI D'AMIDAMENT

Unitat d'amidament: la indicada a la descripció de l'element

Criteri d'amidament: quantitat necessària subministrada a l'obra

4.- NORMATIVA DE COMPLIMENT OBLIGATORI

No hi ha normativa de compliment obligatori.

B0 MATERIALS BÀSICS

B0D MATERIALS PER A ENCOFRATS I APUNTALAMENTS

B0DZ MATERIALS AUXILIARS PER A ENCOFRATS I APUNTALAMENTS

B0DZ1- DESENCOFRANT

Plec de condicions

1.- DEFINICIÓ I CONDICIONS DELS ELEMENTS

Elements auxiliars per al muntatge d'encofrats i apuntalaments, i per a la protecció dels espais de treball a les bastides i els encofrats.

S'han considerat els elements següents:

- Tensors per a encofrats de fusta
- Grapes per a encofrats metàl·lics
- Fleixos d'acer laminat en fred amb perforacions, per al muntatge d'encofrats metàl·lics
- Desencofrants

Signatura 1 de 1
Josep Soler Padrós
08/03/2024

Podeu descarregar una còpia autèntica d'aquest document des de la seu electrònica:

Codi Segur de Validació af58ac38422a4684a6ce95894f90ee63001

Url de validació <https://seu.ripollet.cat/absis/idi/arx/idiarxabsaweb/catala/asp/verificadorfirma.asp>

Metadades Origen: Origen administració Estat d'elaboració: Original



- Conjunts de perfils metàl·lics desmuntables per a suport d'encofrat de sostres o de cassetons recuperables
- Bastides metàl·liques
- Elements auxiliars per a plafons metàl·lics
- Tubs metàl·lics de 2,3" de D, per a confecció d'entramats, baranes, suports, etc.
- Element d'unió de tubs de 2,3" de D, per a confecció d'entramat, baranes, suports, etc.
- Planxa d'acer, de 8 a 12 mm de gruix per a protecció de rases, pous, etc.

CARACTERÍSTIQUES GENERALS:

Tots els elements han de ser compatibles amb el sistema de muntatge que utilitzi l'encofrat o apuntalament i no han de disminuir les seves característiques ni la seva capacitat portant. Han de tenir la resistència i la rigidesa suficient per a garantir el compliment de les toleràncies dimensionals i per a resistir, sense assentaments ni deformacions perjudicials, les accions que es puguin produir sobre aquests com a conseqüència del procés de formigonament i, especialment, per les pressions del formigó fresc o dels mètodes de compactació utilitzats.

Aquestes condicions s'han de mantenir fins que el formigó hagi adquirit la resistència suficient per a suportar les tensions a que serà sotmès durant el desencofrat o desemmotllat.

Es prohibeix l'ús d'alumini en motlles que hagin d'estar en contacte amb el formigó, excepte quan es faciliti a la DF certificat emès per una entitat de control, conforme els panells han rebut tractament superficial que eviti la reacció amb els àlcals del ciment

DESENCOFRANT:

Vernís antiadherent format amb silicones o preparat amb olis solubles en aigua o greix diluït.

No s'ha d'utilitzar com a desencofrant el gas-oil, els greixos comuns ni altres productes anàlegs.

Ha d'evitar l'adherència entre el formigó i l'encofrat, sense alterar l'aspecte posterior del formigó ni impedir l'aplicació de revestiments.

No ha d'impedir la construcció de junts de formigonat, en especial quan es tracti d'elements que s'hagin d'unir per a treballar de forma solidària.

No ha d'alterar les propietats del formigó amb què estigui en contacte, ni les armadures o l'encofrat, i no ha de produir efectes perjudicials al mediambient

S'ha de facilitar a la DF un certificat on es reflecteixin les característiques del producte i els seus possibles efectes sobre el formigó, abans de la seva aplicació

2.- CONDICIONS DE SUBMINISTRAMENT I EMMAGATZEMATGE

Subministrament: De manera que no s'alterin les seves condicions.

Emmagatzematge: En lloc sec, protegit de la intempèrie i sense contacte directe amb el terra, de manera que no s'alterin les seves condicions.

DESENCOFRANT:

Temps màxim d'emmagatzematge: 1 any

3.- UNITAT I CRITERI D'AMIDAMENT

Unitat d'amidament: la indicada a la descripció de l'element

Criteri d'amidament: quantitat necessària subministrada a l'obra

4.- NORMATIVA DE COMPLIMENT OBLIGATORI

Real Decreto 1247/2008, de 18 de julio, por el que se aprueba la Instrucción de Hormigón Estructural (EHE-08).

Orden de 9 de marzo de 1971 por la que se aprueba la Ordenanza General de Seguridad e Higiene en el Trabajo.

Signatura 1 de 1
Josep Soler Padrós
08/03/2024

Podeu descarregar una còpia autèntica d'aquest document des de la seu electrònica:	
Codi Segur de Validació	af58ac38422a4684a6ce95894f90ee63001
Uri de validació	https://seu.ripollet.cat/absis/idi/arx/idiarxabsaweb/catala/asp/verificadorfirma.asp
Metadades	Origen: Origen administració Estat d'elaboració: Original



B9 MATERIALS PER A PAVIMENTS

B96 MATERIALS PER A VORADES

B960- PEÇA CORBA DE FORMIGÓ PER A VORADES

0.- ELEMENTS QUE CONTEMPLA EL PLEC

B960-0GT4.

Plec de condicions

1.- DEFINICIÓ I CONDICIONS DELS ELEMENTS

Peça prefabricada de formigó no armat de forma prismàtica, massissa i amb una secció transversal adequada a les superfícies exteriors a les que delimita.

S'han considerat els tipus següents:

- Monocapa: Peça formada per un sol tipus de formigó
- Doble capa: Peça amb diferents tipus de formigó en la seva estructura principal i en la seva capa superficial

S'han considerat les formes següents:

- Recta
- Corba
- Recta amb rigola
- Per a guals

CARACTERÍSTIQUES GENERALS:

La peça ha de tenir un color i una textura uniformes a tota la superfície.

La cara vista no ha de tenir esquerdes, escantonaments ni altres defectes.

Les cares horitzontals han de ser planes i paral·leles.

El cantells poden ser bisellats, arrodonits, corbs o xamfranats.

No han de ser visibles els granulats del morter en la capa vista.

La textura i el color no han de presentar diferències significatives respecte de qualsevol mostra facilitada pel fabricant i aprovada pel comprador.

En el cas de peces bicapa, no ha d'existir separació entre les dues capes.

En les peces de color, pot estar acolorida la capa superficial o tota la peça.

La forma d'expressió de les mesures ha de ser: Alçària x amplària.

Gruix de la capa vista: ≥ 4 mm

Classes en funció de la resistència climàtica:

- Classe 1 (marcat A): sense mesura del % d'absorció d'aigua
- Classe 2 (marcat B): $\leq 6\%$ d'absorció d'aigua
- Classe 3 (marcat D): valor mitjà ≤ 1 kg/m² de pèrdua de massa després de l'assaig glaç-desglaç; cap valor unitari $> 1,5$

Classes en funció de la resistència al desgast per abrasió:

- Classe 1 (marcat F): sense mesura d'aquesta característica
- Classe 3 (marcat H): ≤ 23 mm
- Classe 4 (marcat I): ≤ 20 mm

Classes en funció de la resistència a flexió:

- Classe 1 (marcat S): valor mitjà: $\geq 3,5$ MPa; valor unitari: $\geq 2,8$ MPa
- Classe 2 (marcat T): valor mitjà: $\geq 5,0$ MPa; valor unitari: $\geq 4,0$ MPa
- Classe 3 (marcat U): valor mitjà: $\geq 6,0$ MPa; valor unitari: $\geq 4,8$ MPa


Les característiques dimensionals, físiques i mecàniques han de complir les especificacions de la norma UNE-EN 1340 i s'han de determinar segons aquesta norma.

Toleràncies:

- Desviació de la llargària respecte de la llargària nominal: $\pm 1\%$ al mm més pròxim, ≥ 4 mm, ≤ 10 mm
- Desviació d'altres dimensions, excepte el radi:
 - Cares vistes: $\pm 3\%$ al mm més pròxim, ≥ 3 mm, ≤ 5 mm
 - Altres parts: $\pm 5\%$ al mm més pròxim, ≥ 3 mm, ≤ 10 mm
- Desviació màxima respecte de la planor i la rectitud en les cares planes i cantells rectes:

Signatura 1 de 1
Josep Soler Padrós
08/03/2024

Podeu descarregar una còpia autèntica d'aquest document des de la seu electrònica:	
Codi Segur de Validació	af58ac38422a4684a6ce95894f90ee63001
Url de validació	https://seu.ripollet.cat/absis/idi/arx/idiarxabsaweb/catala/asp/verificadorfirma.asp
Metadades	Origen: Origen administració Estat d'elaboració: Original



- Dispositiu de mesura de 300 mm de llargària: $\pm 1,5$ mm
- Dispositiu de mesura de 400 mm de llargària: ± 2 mm
- Dispositiu de mesura de 500 mm de llargària: $\pm 2,5$ mm
- Dispositiu de mesura de 800 mm de llargària: ± 4 mm

2.- CONDICIONS DE SUBMINISTRAMENT I EMMAGATZEMATGE

Subministrament i emmagatzematge: De manera que no s'alterin les seves condicions.

3.- UNITAT I CRITERI D'AMIDAMENT

Unitat d'amidament: la indicada a la descripció de l'element
 Criteri d'amidament: quantitat necessària subministrada a l'obra

4.- NORMATIVA DE COMPLIMENT OBLIGATORI

UNE-EN 1340:2004 Bordillos prefabricados de hormigón. Especificaciones y métodos de ensayo.
 UNE 127340:2006 Bordillos prefabricados de hormigón. Especificaciones y métodos de ensayo.
 Complemento nacional a la Norma UNE-EN 1340.

5.- CONDICIONS DE CONTROL DE RECEPCIÓ

CONDICIONS DE MARCATGE I CONTROL DE LA DOCUMENTACIÓ:

A l'albarà de lliurament, hi ha de constar la següent informació com a mínim:

- Identificació del fabricant o la fàbrica
- Data d'entrega del producte, quan es produeix abans de la considerada com a apta per a l'ús
- Identificació de les classes en relació a la resistència climàtica, la resistència a l'abrasió i la resistència a la flexió
- Referència a la norma UNE-EN 1340
- Identificació del producte
- Marcat CE de conformitat amb el que disposen els Reials Decrets 1630/1992 de 29 de desembre i 1328/1995 de 28 de juliol

Sobre un 0,5 % de les peces, amb un mínim d'una unitat per paquet, o a l'embalatge quan no sigui reutilitzat, hi ha de constar la següent informació:

- Identificació del fabricant o la fàbrica
- Data de producció
- Data d'entrega del producte, quan es produeix abans de la considerada com a apta per a l'ús.
- Identificació de les classes en relació a la resistència climàtica, la resistència a l'abrasió i la resistència a la flexió
- Referència a la norma UNE-EN 1340
- A l'embalatge: marcat CE de conformitat amb el que disposen els Reials Decrets 1630/1992 de 29 de desembre i 1328/1995 de 28 de juliol


El subministrador ha de posar a disposició de la DF en el cas que aquesta ho sol·liciti, la documentació següent, que acredita el marcatge CE, segons el sistema d'avaluació de conformitat aplicable, d'acord amb el que disposa l'apartat 7.2.1 del CTE:

- Productes per a usos interns incloent les premises de transport públic de Nivell o Classe: A1*. *
- Productes o materials que no necessiten sotmetre's a assaig de reacció al foc (per exemple productes o materials de la classe A1 conformement a la Decisió 96/603/CE, i les seves modificacions),
- Productes per a cobertes de Nivell o Classe: es considera que satisfan els requisits enfront del foc extern
- **.
- ** Decisió de la Comissió 2000/553/CE, modificada,
- Productes per a ús extern i acabat de carrers, cobrint àrees externes de circulació de vianants i de vehicles:
- Sistema 4: Declaració de Prestacions

OPERACIONS DE CONTROL:

Els punts de control més destacables són els següents:
 - En cada subministrament, es realitzaran els controls següents:

Signatura 1 de 1
Josep Soler Padrós
08/03/2024

Podeu descarregar una còpia autèntica d'aquest document des de la seu electrònica:		
Codi Segur de Validació	af58ac38422a4684a6ce95894f90ee63001	
Url de validació	https://seu.ripollet.cat/absis/idi/arx/idiarxabsaweb/catala/asp/verificadorfirma.asp	
Metadades	Origen: Origen administració Estat d'elaboració: Original	

- Inspecció visual del material, identificació de les marques corresponents (UNE-EN 1339, UNE-EN 1340) i recepció del certificat de qualitat del fabricant.

- Control dimensional sobre un 10 % de les peces rebudes (UNE-EN 1339, UNE-EN 1340)

- Per a cada subministrador diferent, es prendran 3 mostres (sèries) de 3 peces cadascuna, per tal de realitzar els següents assaigs:

- Resistència a flexió (UNE-EN 1340)

- Absorció d'aigua (UNE-EN 1340)

- Resistència a compressió de testimonis extrets de les peces de vorada (UNE-EN 12390-3)

En cas que el material disposi de la Marca AENOR, o una altra legalment reconeguda a un país de l'UE, s'ha de poder prescindir dels assaigs de control de recepció. La DF ha de sol·licitar, en aquest cas, els resultats dels assaigs corresponents al subministrament rebut, segons control de producció establert a la marca de qualitat del producte.

CRITERIS DE PRESA DE MOSTRES:

Les mostres es prendran a l'atzar segons les instruccions de la DF i els criteris de la norma UNE-EN 1339, UNE-EN 1340.

INTERPRETACIÓ DE RESULTATS I ACTUACIONS EN CAS D'INCOMPLIMENT:

No s'acceptaran les peces que no superin la inspecció visual, que no estiguin correctament identificades o que no arribin acompanyades del certificat de qualitat del fabricant.

La totalitat de les peces sobre les que es realitza el control geomètric, han de complir les especificacions del plec. En cas d'incompliment, s'incrementarà el control, en primer lloc, fins al 20% de les peces rebudes, i si continuen observant-se irregularitats, fins al 100% del subministrament.

En els assaigs de resistència a flexió i absorció d'aigua, s'han de complir, en cada una de les 3 mostres, les condicions de valor mitjà i valor individual indicats a les especificacions. Si una sèrie no compleix aquest requisit, es podran realitzar contrassaigs sobre dues mostres més (de 3 peces cadascuna) procedents del mateix lot, acceptant-ne el conjunt si ambdues resulten conformes a l'especifica't.

B9 MATERIALS PER A PAVIMENTS

B96 MATERIALS PER A VORADES

B962- PEÇA RECTA DE FORMIGÓ PER A VORADES

0.- ELEMENTS QUE CONTEMPLA EL PLEC

B962-0GRH.

Plec de condicions

1.- DEFINICIÓ I CONDICIONS DELS ELEMENTS

Peça prefabricada de formigó no armat de forma prismàtica, massissa i amb una secció transversal adequada a les superfícies exteriors a les que delimita.

S'han considerat els tipus següents:

- Monocapa: Peça formada per un sol tipus de formigó

- Doble capa: Peça amb diferents tipus de formigó en la seva estructura principal i en la seva capa superficial

S'han considerat les formes següents:

- Recta

- Corba

- Recta amb rigola

- Per a guals

CARACTERÍSTIQUES GENERALS:

La peça ha de tenir un color i una textura uniformes a tota la superfície.

Signatura 1 de 1
Josep Soler Padrós
08/03/2024

Podeu descarregar una còpia autèntica d'aquest document des de la seu electrònica:

Codi Segur de Validació af58ac38422a4684a6ce95894f90ee63001

Url de validació <https://seu.ripollet.cat/absis/idi/arx/idiarxabsaweb/catala/asp/verificadorfirma.asp>

Metadades Origen: Origen administració Estat d'elaboració: Original



La cara vista no ha de tenir esquerdes, escantonaments ni altres defectes.
 Les cares horitzontals han de ser planes i paral·leles.
 El cantells poden ser bisellats, arrodonits, corbs o xamfranats.
 No han de ser visibles els granulats del morter en la capa vista.
 La textura i el color no han de presentar diferències significatives respecte de qualsevol mostra facilitada pel fabricant i aprovada pel comprador.
 En el cas de peces bicapa, no ha d'existir separació entre les dues capes.
 En les peces de color, pot estar acolorida la capa superficial o tota la peça.
 La forma d'expressió de les mesures ha de ser: Alçària x amplària.
 Gruix de la capa vista: ≥ 4 mm
 Classes en funció de la resistència climàtica:
 - Classe 1 (marcat A): sense mesura del % d'absorció d'aigua
 - Classe 2 (marcat B): $\leq 6\%$ d'absorció d'aigua
 - Classe 3 (marcat D): valor mitjà ≤ 1 kg/m² de pèrdua de massa després de l'assaig glaç-desglaç; cap valor unitari $> 1,5$
 Classes en funció de la resistència al desgast per abrasió:
 - Classe 1 (marcat F): sense mesura d'aquesta característica
 - Classe 3 (marcat H): ≤ 23 mm
 - Classe 4 (marcat I): ≤ 20 mm
 Classes en funció de la resistència a flexió:
 - Classe 1 (marcat S): valor mitjà: $\geq 3,5$ MPa; valor unitari: $\geq 2,8$ MPa
 - Classe 2 (marcat T): valor mitjà: $\geq 5,0$ MPa; valor unitari: $\geq 4,0$ MPa
 - Classe 3 (marcat U): valor mitjà: $\geq 6,0$ MPa; valor unitari: $\geq 4,8$ MPa
 Les característiques dimensionals, físiques i mecàniques han de complir les especificacions de la norma UNE-EN 1340 i s'han de determinar segons aquesta norma.
 Toleràncies:
 - Desviació de la llargària respecte de la llargària nominal: $\pm 1\%$ al mm més pròxim, ≥ 4 mm, ≤ 10 mm
 - Desviació d'altres dimensions, excepte el radi:
 - Cares vistes: $\pm 3\%$ al mm més pròxim, ≥ 3 mm, ≤ 5 mm
 - Altres parts: $\pm 5\%$ al mm més pròxim, ≥ 3 mm, ≤ 10 mm
 - Desviació màxima respecte de la planor i la rectitud en les cares planes i cantells rectes:
 - Dispositiu de mesura de 300 mm de llargària: $\pm 1,5$ mm
 - Dispositiu de mesura de 400 mm de llargària: ± 2 mm
 - Dispositiu de mesura de 500 mm de llargària: $\pm 2,5$ mm
 - Dispositiu de mesura de 800 mm de llargària: ± 4 mm

2.- CONDICIONS DE SUBMINISTRAMENT I EMMAGATZEMATGE

Subministrament i emmagatzematge: De manera que no s'alterin les seves condicions.

3.- UNITAT I CRITERI D'AMIDAMENT

Unitat d'amidament: la indicada a la descripció de l'element
 Criteri d'amidament: quantitat necessària subministrada a l'obra

4.- NORMATIVA DE COMPLIMENT OBLIGATORI

UNE-EN 1340:2004 Bordillos prefabricados de hormigón. Especificaciones y métodos de ensayo.
 UNE 127340:2006 Bordillos prefabricados de hormigón. Especificaciones y métodos de ensayo.
 Complemento nacional a la Norma UNE-EN 1340.

5.- CONDICIONS DE CONTROL DE RECEPCIÓ

CONDICIONS DE MARCATGE I CONTROL DE LA DOCUMENTACIÓ:
 A l'albarà de lliurament, hi ha de constar la següent informació com a mínim:

Signatura 1 de 1
Josep Soler Padrós
08/03/2024

Podeu descarregar una còpia autèntica d'aquest document des de la seu electrònica:	
Codi Segur de Validació	af58ac38422a4684a6ce95894f90ee63001
Url de validació	https://seu.ripollet.cat/absis/idi/arx/idiarxabsaweb/catala/asp/verificadorfirma.asp
Metadades	Origen: Origen administració Estat d'elaboració: Original



- Identificació del fabricant o la fàbrica
- Data d'entrega del producte, quan es produeix abans de la considerada com a apta per a l'ús
- Identificació de les classes en relació a la resistència climàtica, la resistència a l'abradió i la resistència a la flexió
- Referència a la norma UNE-EN 1340
- Identificació del producte
- Marcat CE de conformitat amb el que disposen els Reials Decrets 1630/1992 de 29 de desembre i 1328/1995 de 28 de juliol

Sobre un 0,5 % de les peces, amb un mínim d'una unitat per paquet, o a l'embalatge quan no sigui reutilitzat, hi ha de constar la següent informació:

- Identificació del fabricant o la fàbrica
- Data de producció
- Data d'entrega del producte, quan es produeix abans de la considerada com a apta per a l'ús.
- Identificació de les classes en relació a la resistència climàtica, la resistència a l'abradió i la resistència a la flexió
- Referència a la norma UNE-EN 1340
- A l'embalatge: marcat CE de conformitat amb el que disposen els Reials Decrets 1630/1992 de 29 de desembre i 1328/1995 de 28 de juliol

El subministrador ha de posar a disposició de la DF en el cas que aquesta ho sol·liciti, la documentació següent, que acredita el marcatge CE, segons el sistema d'avaluació de conformitat aplicable, d'acord amb el que disposa l'apartat 7.2.1 del CTE:

- Productes per a usos interns incloent les premises de transport públic de Nivell o Classe: A1*. * Productes o materials que no necessiten sotmetre's a assaig de reacció al foc (per exemple productes o materials de la classe A1 conformement a la Decisió 96/603/CE, i les seves modificacions),
- Productes per a cobertes de Nivell o Classe: es considera que satisfan els requisits enfront del foc extern **.
- Productes per a ús extern i acabat de carrers, cobrint àrees externes de circulació de vianants i de vehicles:

- Sistema 4: Declaració de Prestacions

OPERACIONS DE CONTROL:

Els punts de control més destacables són els següents:

- En cada subministrament, es realitzaran els controls següents:
 - Inspecció visual del material, identificació de les marques corresponents (UNE-EN 1339, UNE-EN 1340) i recepció del certificat de qualitat del fabricant.
 - Control dimensional sobre un 10 % de les peces rebudes (UNE-EN 1339, UNE-EN 1340)
- Per a cada subministrador diferent, es prendran 3 mostres (sèries) de 3 peces cadascuna, per tal de realitzar els següents assaigs:
 - Resistència a flexió (UNE-EN 1340)
 - Absorció d'aigua (UNE-EN 1340)
 - Resistència a compressió de testimonis extrets de les peces de vorada (UNE-EN 12390-3)

En cas que el material disposi de la Marca AENOR, o una altra legalment reconeguda a un país de l'UE, s'ha de poder prescindir dels assaigs de control de recepció. La DF ha de sol·licitar, en aquest cas, els resultats dels assaigs corresponents al subministrament rebut, segons control de producció establert a la marca de qualitat del producte.

CRITERIS DE PRESA DE MOSTRES:

Les mostres es prendran a l'atzar segons les instruccions de la DF i els criteris de la norma UNE-EN 1339, UNE-EN 1340.

INTERPRETACIÓ DE RESULTATS I ACTUACIONS EN CAS D'INCOMPLIMENT:

No s'acceptaran les peces que no superin la inspecció visual, que no estiguin correctament identificades o que no arribin acompanyades del certificat de qualitat del fabricant.

La totalitat de les peces sobre les que es realitza el control geomètric, han de complir les especificacions del plec. En cas d'incompliment, s'incrementarà el control, en primer lloc, fins al 20% de les peces rebudes, i si continuen observant-se irregularitats, fins al 100% del subministrament.

En els assaigs de resistència a flexió i absorció d'aigua, s'han de complir, en cada una de les 3 mostres, les condicions de valor mitjà i valor individual indicats a les especificacions. Si una sèrie no compleix aquest requisit, es podran realitzar contrassaigs sobre dues mostres més (de 3 peces cadascuna) procedents del mateix lot, acceptant-ne el conjunt si ambdues resulten conformes a l'especifica't.

Signatura 1 de 1
Josep Soler Padrós
08/03/2024

Podeu descarregar una còpia autèntica d'aquest document des de la seu electrònica:	
Codi Segur de Validació	af58ac38422a4684a6ce95894f90ee63001
Url de validació	https://seu.ripollet.cat/absis/idi/arx/idiarxabsaweb/catala/asp/verificadorfirma.asp
Metadades	Origen: Origen administració Estat d'elaboració: Original



B9 MATERIALS PER A PAVIMENTS

B96 MATERIALS PER A VORADES

B965 PECES RECTES DE FORMIGÓ PER A VORADES

1.- DEFINICIÓ I CARACTERÍSTIQUES DELS ELEMENTS

Peça prefabricada de formigó no armat de forma prismàtica, massissa i amb una secció transversal adequada a les superfícies exteriors a les que delimita.

-Monocapa: Peça formada per un sol tipus de formigó

-Doble capa: Peça amb diferents tipus de formigó en la seva estructura principal i en la seva capa superficial

S'han considerat les formes següents:

-Recta

-Corba

-Recta amb rigola

-Per a guals

La peça ha de tenir un color i una textura uniformes a tota la superfície.

La cara vista no ha de tenir esquerdes, escantonaments ni altres defectes.

Les cares horitzontals han de ser planes i paral·leles.

El cantells poden ser bisellats, arrodonits, corbs o xamfranats.

No han de ser visibles els granulats del morter en la capa vista.

La textura i el color no han de presentar diferències significatives respecte de qualsevol mostra facilitada pel fabricant i aprovada pel comprador.

En el cas de peces bicapa, no ha d'existir separació entre les dues capes.

En les peces de color, pot estar acolorida la capa superficial o tota la peça.

La forma d'expressió de les mesures ha de ser: Alçària x amplària.

Gruix de la capa vista: ≥ 4 mm

Classes en funció de la resistència climàtica:

-Classe 1 (marcat A): sense mesura del % d'absorció d'aigua

-Classe 2 (marcat B): $\leq 6\%$ d'absorció d'aigua

-Classe 3 (marcat D): valor mitjà ≤ 1 kg/m² de pèrdua de massa després de l'assaig glaç-desglaç; cap valor unitari $> 1,5$

Classes en funció de la resistència al desgast per abrasió:

-Classe 1 (marcat F): sense mesura d'aquesta característica

-Classe 3 (marcat H): ≤ 23 mm

-Classe 4 (marcat I): ≤ 20 mm

Classes en funció de la resistència a flexió:

-Classe 1 (marcat S): valor mitjà: $\geq 3,5$ MPa; valor unitari: $\geq 2,8$ MPa

-Classe 2 (marcat T): valor mitjà: $\geq 5,0$ MPa; valor unitari: $\geq 4,0$ MPa

-Classe 3 (marcat U): valor mitjà: $\geq 6,0$ MPa; valor unitari: $\geq 4,8$ MPa

Les característiques dimensionals, físiques i mecàniques han de complir les especificacions de la norma UNE-EN 1340 i s'han de determinar segons aquesta norma.

-Desviació de la llargària respecte de la llargària nominal: $\pm 1\%$ al mm més pròxim, ≥ 4 mm, ≤ 10 mm

-Desviació d'altres dimensions, excepte el radi:

-Cares vistes: $\pm 3\%$ al mm més pròxim, ≥ 3 mm, ≤ 5 mm

-Altres parts: $\pm 5\%$ al mm més pròxim, ≥ 3 mm, ≤ 10 mm

-Desviació màxima respecte de la planor i la rectitud en les cares planes i cantells rectes:

-Dispositiu de mesura de 300 mm de llargària: $\pm 1,5$ mm

-Dispositiu de mesura de 400 mm de llargària: ± 2 mm


-Dispositiu de mesura de 500 mm de llargària: $\pm 2,5$ mm

-Dispositiu de mesura de 800 mm de llargària: ± 4 mm

Subministrament i emmagatzematge: De manera que no s'alterin les seves condicions.

UNE-EN 1340:2004 Bordillos prefabricados de hormigón. Especificaciones y métodos de ensayo.

Signatura 1 de 1
Josep Soler Padrós
08/03/2024

Podeu descarregar una còpia autèntica d'aquest document des de la seu electrònica:		
Codi Segur de Validació	af58ac38422a4684a6ce95894f90ee63001	
Url de validació	https://seu.ripollet.cat/absis/idi/arx/idiarxabsaweb/catala/asp/verificadorfirma.asp	
Metadades	Origen: Origen administració Estat d'elaboració: Original	

UNE 127340:2006 Bordillos prefabricados de hormigón. Especificaciones y métodos de ensayo. Complemento nacional a la Norma UNE-EN 1340.

A l'albarà de lliurament, hi ha de constar la següent informació com a mínim:

-Identificació del fabricant o la fàbrica
-Data d'entrega del producte, quan es produeix abans de la considerada com a apta per a l'ús
-Identificació de les classes en relació a la resistència climàtica, la resistència a l'abradió i la resistència a la flexió

-Referència a la norma UNE-EN 1340

-Identificació del producte

-Marcat CE de conformitat amb el que disposen els Reials Decrets 1630/1992 de 29 de desembre i 1328/1995 de 28 de juliol

Sobre un 0,5 % de les peces, amb un mínim d'una unitat per paquet, o a l'embalatge quan no sigui reutilitzat, hi ha de constar la següent informació:

-Data de producció

-Data d'entrega del producte, quan es produeix abans de la considerada com a apta per a l'ús.

-A l'embalatge: marcat CE de conformitat amb el que disposen els Reials Decrets 1630/1992 de 29 de desembre i 1328/1995 de 28 de juliol

- Productes per a usos interns incloent les premises de transport públic de Nivell o Classe: A1*. *

Productes o materials que no necessiten sotmetre's a assaig de reacció al foc (per exemple productes o materials de la classe A1 conformement a la Decisió 96/603/CE, i les seves modificacions),

- Productes per a cobertes de Nivell o Classe: es considera que satisfan els requisits enfront del foc extern **.

** Decisió de la Comissió 2000/553/CE, modificada,

- Productes per a ús extern i acabat de carrers, cobrint àrees externes de circulació de vianants i de vehicles:

OPERACIONS DE CONTROL:

Els punts de control més destacables són els següents:

-En cada subministrament, es realitzaran els controls següents:

-Inspecció visual del material, identificació de les marques corresponents (UNE-EN 1339, UNE-EN 1340) i recepció del certificat de qualitat del fabricant.

-Control dimensional sobre un 10 % de les peces rebudes (UNE-EN 1339, UNE-EN 1340)

-Per a cada subministrador diferent, es prendran 3 mostres (sèries) de 3 peces cadascuna, per tal de realitzar els següents assaigs:

-Resistència a flexió (UNE-EN 1340)

-Absorció d'aigua (UNE-EN 1340)

-Resistència a compressió de testimonis extrets de les peces de vorada (UNE-EN 12390-3)

En cas que el material disposi de la Marca AENOR, o una altra legalment reconeguda a un país de l'UE, s'ha de poder prescindir dels assaigs de control de recepció. La DF ha de sol·licitar, en aquest cas, els resultats dels assaigs corresponents al subministrament rebut, segons control de producció establert a la marca de qualitat del producte.

CRITERIS DE PRESA DE MOSTRES:

Les mostres es prendran a l'atzar segons les instruccions de la DF i els criteris de la norma UNE-EN 1339, UNE-EN 1340.

INTERPRETACIÓ DE RESULTATS I ACTUACIONS EN CAS D'INCOMPLIMENT:

No s'acceptaran les peces que no superin la inspecció visual, que no estiguin correctament identificades o que no arribin acompanyades del certificat de qualitat del fabricant.

La totalitat de les peces sobre les que es realitza el control geomètric, han de complir les especificacions del plec. En cas d'incompliment, s'incrementarà el control, en primer lloc, fins al 20% de les peces rebudes, i si continuen observant-se irregularitats, fins al 100% del subministrament.

En els assaigs de resistència a flexió i absorció d'aigua, s'han de complir, en cada una de les 3 mostres, les condicions de valor mitjà i valor individual indicats a les especificacions. Si una sèrie no compleix aquest requisit, es podran realitzar contrassaigs sobre dues mostres més (de 3 peces cadascuna) procedents del mateix lot, acceptant-ne el conjunt si ambdues resulten conformes a l'especificat.

B9 MATERIALS PER A PAVIMENTS

Signatura 1 de 1
Josep Soler Padrós
08/03/2024

Podem descarregar una còpia autèntica d'aquest document des de la seu electrònica:

Codi Segur de Validació af58ac38422a4684a6ce95894f90ee63001

Url de validació <https://seu.ripollet.cat/absis/idi/arx/idiarxabsaweb/catala/asp/verificadorfirma.asp>

Metadades Origen: Origen administració Estat d'elaboració: Original



B96 MATERIALS PER A VORADES

B966 PECES CORBES DE FORMIGÓ PER A VORADES

1.- DEFINICIÓ I CARACTERÍSTIQUES DELS ELEMENTS

Peça prefabricada de formigó no armat de forma prismàtica, massissa i amb una secció transversal adequada a les superfícies exteriors a les que delimita.

-Monocapa: Peça formada per un sol tipus de formigó

-Doble capa: Peça amb diferents tipus de formigó en la seva estructura principal i en la seva capa superficial

S'han considerat les formes següents:

-Recta

-Corba

-Recta amb rigola

-Per a guals

La peça ha de tenir un color i una textura uniformes a tota la superfície.

La cara vista no ha de tenir esquerdes, escantonaments ni altres defectes.

Les cares horitzontals han de ser planes i paral·leles.

El cantells poden ser bisellats, arrodonits, corbs o xamfranats.

No han de ser visibles els granulats del morter en la capa vista.

La textura i el color no han de presentar diferències significatives respecte de qualsevol mostra facilitada pel fabricant i aprovada pel comprador.

En el cas de peces bicapa, no ha d'existir separació entre les dues capes.

En les peces de color, pot estar acolorida la capa superficial o tota la peça.

La forma d'expressió de les mesures ha de ser: Alçària x amplària.

Gruix de la capa vista: ≥ 4 mm

Classes en funció de la resistència climàtica:

-Classe 1 (marcat A): sense mesura del % d'absorció d'aigua

-Classe 2 (marcat B): $\leq 6\%$ d'absorció d'aigua

-Classe 3 (marcat D): valor mitjà ≤ 1 kg/m² de pèrdua de massa després de l'assaig glaç-desglaç; cap valor unitari $> 1,5$

Classes en funció de la resistència al desgast per abrasió:

-Classe 1 (marcat F): sense mesura d'aquesta característica

-Classe 3 (marcat H): ≤ 23 mm

-Classe 4 (marcat I): ≤ 20 mm

Classes en funció de la resistència a flexió:

-Classe 1 (marcat S): valor mitjà: $\geq 3,5$ MPa; valor unitari: $\geq 2,8$ MPa

-Classe 2 (marcat T): valor mitjà: $\geq 5,0$ MPa; valor unitari: $\geq 4,0$ MPa

-Classe 3 (marcat U): valor mitjà: $\geq 6,0$ MPa; valor unitari: $\geq 4,8$ MPa

Les característiques dimensionals, físiques i mecàniques han de complir les especificacions de la norma UNE-EN 1340 i s'han de determinar segons aquesta norma.

-Desviació de la llargària respecte de la llargària nominal: $\pm 1\%$ al mm més pròxim, ≥ 4 mm, ≤ 10 mm

-Desviació d'altres dimensions, excepte el radi:

-Cares vistes: $\pm 3\%$ al mm més pròxim, ≥ 3 mm, ≤ 5 mm

-Altres parts: $\pm 5\%$ al mm més pròxim, ≥ 3 mm, ≤ 10 mm

-Desviació màxima respecte de la planor i la rectitud en les cares planes i cantells rectes:

-Dispositiu de mesura de 300 mm de llargària: $\pm 1,5$ mm

-Dispositiu de mesura de 400 mm de llargària: ± 2 mm

-Dispositiu de mesura de 500 mm de llargària: $\pm 2,5$ mm

-Dispositiu de mesura de 800 mm de llargària: ± 4 mm

Subministrament i emmagatzematge: De manera que no s'alterin les seves condicions.

UNE-EN 1340:2004 Bordillos prefabricados de hormigón. Especificaciones y métodos de ensayo.

UNE 127340:2006 Bordillos prefabricados de hormigón. Especificaciones y métodos de ensayo.

Complemento nacional a la Norma UNE-EN 1340.


A l'albarà de lliurament, hi ha de constar la següent informació com a mínim:

-Identificació del fabricant o la fàbrica

-Data d'entrega del producte, quan es produeix abans de la considerada com a apta per a l'ús

Signatura 1 de 1
Josep Soler Padrós
08/03/2024

Podeu descarregar una còpia autèntica d'aquest document des de la seu electrònica:	
Codi Segur de Validació	af58ac38422a4684a6ce95894f90ee63001
Url de validació	https://seu.ripollet.cat/absis/idi/arx/idiarxabsaweb/catala/asp/verificadorfirma.asp
Metadades	Origen: Origen administració Estat d'elaboració: Original



-Identificació de les classes en relació a la resistència climàtica, la resistència a l'abrasió i la resistència a la flexió

-Referència a la norma UNE-EN 1340

-Identificació del producte

-Marcat CE de conformitat amb el que disposen els Reials Decrets 1630/1992 de 29 de desembre i 1328/1995 de 28 de juliol

Sobre un 0,5 % de les peces, amb un mínim d'una unitat per paquet, o a l'embalatge quan no sigui reutilitzat, hi ha de constar la següent informació:

-Data de producció

-Data d'entrega del producte, quan es produeix abans de la considerada com a apta per a l'ús.

-A l'embalatge: marcat CE de conformitat amb el que disposen els Reials Decrets 1630/1992 de 29 de desembre i 1328/1995 de 28 de juliol

- Productes per a usos interns incloent les premises de transport públic de Nivell o Classe: A1*. *

Productes o materials que no necessiten sotmetre's a assaig de reacció al foc (per exemple productes o materials de la classe A1 conformement a la Decisió 96/603/CE, i les seves modificacions),

- Productes per a cobertes de Nivell o Classe: es considera que satisfan els requisits enfront del foc extern **.

** Decisió de la Comissió 2000/553/CE, modificada,

- Productes per a ús extern i acabat de carrers, cobrint àrees externes de circulació de vianants i de

vehicles:

OPERACIONS DE CONTROL:

Els punts de control més destacables són els següents:

-En cada subministrament, es realitzaran els controls següents:

-Inspecció visual del material, identificació de les marques corresponents (UNE-EN 1339, UNE-EN 1340) i recepció del certificat de qualitat del fabricant.

-Control dimensional sobre un 10 % de les peces rebudes (UNE-EN 1339, UNE-EN 1340)

-Per a cada subministrador diferent, es prendran 3 mostres (sèries) de 3 peces cadascuna, per tal de realitzar els següents assaigs:

-Resistència a flexió (UNE-EN 1340)

-Absorció d'aigua (UNE-EN 1340)

-Resistència a compressió de testimonis extrets de les peces de vorada (UNE-EN 12390-3)

En cas que el material disposi de la Marca AENOR, o una altra legalment reconeguda a un país de l'UE,

s'ha de poder prescindir dels assaigs de control de recepció. La DF ha de sol·licitar, en aquest cas, els

resultats dels assaigs corresponents al subministrament rebut, segons control de producció establert a la marca de qualitat del producte.

CRITERIS DE PRESA DE MOSTRES:

Les mostres es prendran a l'atzar segons les instruccions de la DF i els criteris de la norma UNE-EN 1339, UNE-EN 1340.

INTERPRETACIÓ DE RESULTATS I ACTUACIONS EN CAS D'INCOMPLIMENT:

No s'acceptaran les peces que no superin la inspecció visual, que no estiguin correctament identificades o que no arribin acompanyades del certificat de qualitat del fabricant.

La totalitat de les peces sobre les que es realitza el control geomètric, han de complir les especificacions del plec. En cas d'incompliment, s'incrementarà el control, en primer lloc, fins al 20% de les peces rebudes, i si continuen observant-se irregularitats, fins al 100% del subministrament.

En els assaigs de resistència a flexió i absorció d'aigua, s'han de complir, en cada una de les 3 mostres, les condicions de valor mitjà i valor individual indicats a les especificacions. Si una sèrie no compleix aquest requisit, es podran realitzar contrassaigs sobre dues mostres més (de 3 peces cadascuna) procedents del mateix lot, acceptant-ne el conjunt si ambdues resulten conformes a l'especificat.

B9 MATERIALS PER A PAVIMENTS

B97 MATERIALS PER A RIGOLES

B971- PEÇA DE MORTER DE CIMENT PER A RIGOLES

Signatura 1 de 1
Josep Soler Padrós
08/03/2024

Podeu descarregar una còpia autèntica d'aquest document des de la seu electrònica:

Codi Segur de Validació af58ac38422a4684a6ce95894f90ee63001

Url de validació <https://seu.ripollet.cat/absis/idi/arx/idiarxabsaweb/catala/asp/verificadorfirma.asp>

Metadades Origen: Origen administració Estat d'elaboració: Original



0.- ELEMENTS QUE CONTEMPLA EL PLEC

B971-0GUG.

Plec de condicions

1.- DEFINICIÓ I CONDICIONS DELS ELEMENTS

Peça prefabricada de morter de ciment blanc.

CARACTERÍSTIQUES GENERALS:

Ha de tenir un color uniforme i una textura llisa a tota la superfície, amb els angles i les arestes rectes i la cara plana.

No pot tenir imperfeccions a la cara vista.

La forma d'expressió de les mesures sempre ha de ser: Llargària x amplària x gruix.

Absorció d'aigua (UNE 127002): $\leq 7,5\%$

Tensió de trencament a la flexió (UNE 127-006 i UNE 127-007):

- Cara a tracció: ≥ 5 N/mm²

- Dors a tracció: ≥ 4 N/mm²

Gelabilitat (UNE 127004): Absència de senyals de trencament o deteriorament

Toleràncies:

- Dimensions: ± 1 mm

- Gruix: ± 3 mm

- Angles, variació sobre un arc de 20 cm de radi: $\pm 0,4$ mm

- Rectitud d'arestes: $\pm 0,4$ mm

- Balcaments: $\pm 0,5$ mm

- Planor: $\pm 0,4$ mm

2.- CONDICIONS DE SUBMINISTRAMENT I EMMAGATZEMATGE

Subministrament: Embalades en palets.

Emmagatzematge: En llocs protegits de la intempèrie i d'impactes.

3.- UNITAT I CRITERI D'AMIDAMENT

Unitat d'amidament: la indicada a la descripció de l'element

Criteri d'amidament: quantitat necessària subministrada a l'obra

4.- NORMATIVA DE COMPLIMENT OBLIGATORI

* UNE 127001:1990 Baldosas de cemento. Definiciones, clasificación, características y recepción en obra.

5.- CONDICIONS DE CONTROL DE RECEPCIÓ

CONDICIONS DE MARCATGE I CONTROL DE LA DOCUMENTACIÓ:

En el cas que el material declari contingut reciclat, el fabricant ha de mostrar, si se li demana, la documentació que acrediti aquest contingut.

OPERACIONS DE CONTROL:

Els punts de control més destacables són els següents:


- En cada subministrament, es realitzaran els controls següents:

- Inspecció visual del material, identificació de les marques corresponents (UNE-EN 1339) i recepció del certificat de qualitat del fabricant.

- Control dimensional sobre un 10 % de les peces rebudes (UNE-EN 1339)

- Per a cada subministrador diferent, es prendran 12 mostres (6 de 3 peces cadascuna i 6 de 6 peces) per tal de realitzar els següents assaigs:

Signatura 1 de 1
Josep Soler Padrós
08/03/2024

Podeu descarregar una còpia autèntica d'aquest document des de la seu electrònica:		
Codi Segur de Validació	af58ac38422a4684a6ce95894f90ee63001	
Url de validació	https://seu.ripollet.cat/absis/idi/arx/idiarxabsaweb/catala/asp/verificadorfirma.asp	
Metadades	Origen: Origen administració Estat d'elaboració: Original	

- Sobre 3 mostres de 3 peces (UNE-EN 1339):
 - Absorció d'aigua
 - Gelabilitat
 - Permeabilitat i absorció d'aigua per la cara vista
 - Resistència al xoc
- Sobre 6 mostres de 6 peces cadascuna (UNE-EN 1339)
 - Resistència a flexió
 - Estructura

En cas que el material disposi de la Marca AENOR, o una altra legalment reconeguda a un país de l'UE, s'ha de poder prescindir dels assaigs de control de recepció. La DF ha de sol·licitar, en aquest cas, els resultats dels assaigs corresponents al subministrament rebut, segons control de producció establert a la marca de qualitat del producte.

CRITERIS DE PRESA DE MOSTRES:

Les mostres es prendran a l'atzar segons les instruccions de la DF i els criteris de la norma UNE-EN 1339. **INTERPRETACIÓ DE RESULTATS I ACTUACIONS EN CAS D'INCOMPLIMENT:**

No s'acceptaran les peces que no superin la inspecció visual, que no estiguin correctament identificades o que no arribin acompanyades del certificat de qualitat del fabricant.

La totalitat de les peces sobre les que es realitza el control geomètric, han de complir les especificacions del plec. En cas d'incompliment, s'incrementarà el control, en primer lloc, fins al 20% de les peces rebudes, i si continuen observant-se irregularitats, fins al 100% del subministrament.

En els assaigs de resistència a flexió i absorció d'aigua, s'han de complir, en cada una de les 3 mostres, les condicions de valor mitjà i valor individual indicats a les especificacions. Si una sèrie no compleix aquest requisit, es podran realitzar contrassaigs sobre dues mostres més (de 3 peces cadascuna) procedents del mateix lot, acceptant-ne el conjunt si ambdues resulten conformes a l'especifica't.

B9 MATERIALS PER A PAVIMENTS

B98 PECES ESPECIALS PER A GUALS

B980- PEÇA DE FORMIGÓ PER A GUALS

Plec de condicions

1.- DEFINICIÓ I CONDICIONS DELS ELEMENTS

Peça prefabricada de formigó no armat de forma prismàtica, massissa i amb una secció transversal adequada a les superfícies exteriors a les que delimita.

S'han considerat els tipus següents:

- Monocapa: Peça formada per un sol tipus de formigó
- Doble capa: Peça amb diferents tipus de formigó en la seva estructura principal i en la seva capa superficial

S'han considerat les formes següents:

- Recta
- Corba
- Recta amb rigola
- Per a guals

CARACTERÍSTIQUES GENERALS:

La peça ha de tenir un color i una textura uniformes a tota la superfície.

La cara vista no ha de tenir esquerdes, escantonaments ni altres defectes.


Les cares horitzontals han de ser planes i paral·leles.

El cantells poden ser bisellats, arrodonits, corbs o xamfranats.

No han de ser visibles els granulats del morter en la capa vista.

La textura i el color no han de presentar diferències significatives respecte de qualsevol mostra facilitada pel fabricant i aprovada pel comprador.

Signatura 1 de 1
Josep Soler Padrós
08/03/2024

Podeu descarregar una còpia autèntica d'aquest document des de la seu electrònica:		
Codi Segur de Validació	af58ac38422a4684a6ce95894f90ee63001	
Url de validació	https://seu.ripollet.cat/absis/idi/arx/idiarxabsaweb/catala/asp/verificadorfirma.asp	
Metadades	Origen: Origen administració Estat d'elaboració: Original	

En el cas de peces bicapa, no ha d'existir separació entre les dues capes.

En les peces de color, pot estar acolorida la capa superficial o tota la peça.

Gruix de la capa vista: ≥ 4 mm

Classes en funció de la resistència climàtica:

- Classe 1 (marcat A): sense mesura del % d'absorció d'aigua
- Classe 2 (marcat B): $\leq 6\%$ d'absorció d'aigua
- Classe 3 (marcat D): valor mitjà ≤ 1 kg/m² de pèrdua de massa després de l'assaig glaç-desglaç; cap valor unitari $> 1,5$

Classes en funció de la resistència al desgast per abrasió:

- Classe 1 (marcat F): sense mesura d'aquesta característica
- Classe 3 (marcat H): ≤ 23 mm
- Classe 4 (marcat I): ≤ 20 mm

Classes en funció de la resistència a flexió:

- Classe 1 (marcat S): valor mitjà: $\geq 3,5$ MPa; valor unitari: $\geq 2,8$ MPa
- Classe 2 (marcat T): valor mitjà: $\geq 5,0$ MPa; valor unitari: $\geq 4,0$ MPa
- Classe 3 (marcat U): valor mitjà: $\geq 6,0$ MPa; valor unitari: $\geq 4,8$ MPa

Les característiques dimensionals, físiques i mecàniques han de complir les especificacions de la norma UNE-EN 1340 i s'han de determinar segons aquesta norma.

Toleràncies:

- Desviació de la llargària respecte de la llargària nominal: $\pm 1\%$ al mm més pròxim, ≥ 4 mm, ≤ 10 mm
- Desviació d'altres dimensions, excepte el radi:
 - Cares vistes: $\pm 3\%$ al mm més pròxim, ≥ 3 mm, ≤ 5 mm
 - Altres parts: $\pm 5\%$ al mm més pròxim, ≥ 3 mm, ≤ 10 mm
- Desviació màxima respecte de la planor i la rectitud en les cares planes i cantells rectes:
 - Dispositiu de mesura de 300 mm de llargària: $\pm 1,5$ mm
 - Dispositiu de mesura de 400 mm de llargària: ± 2 mm
 - Dispositiu de mesura de 500 mm de llargària: $\pm 2,5$ mm
 - Dispositiu de mesura de 800 mm de llargària: ± 4 mm

2.- CONDICIONS DE SUBMINISTRAMENT I EMMAGATZEMATGE

Subministrament i emmagatzematge: De manera que no s'alterin les seves condicions.

3.- UNITAT I CRITERI D'AMIDAMENT

Unitat d'amidament: la indicada a la descripció de l'element

Criteri d'amidament: quantitat necessària subministrada a l'obra

4.- NORMATIVA DE COMPLIMENT OBLIGATORI

UNE-EN 1340:2004 Bordillos prefabricados de hormigón. Especificaciones y métodos de ensayo.


5.- CONDICIONS DE CONTROL DE RECEPCIÓ

CONDICIONS DE MARCATGE I CONTROL DE LA DOCUMENTACIÓ:

A l'albarà de lliurament, hi ha de constar la següent informació com a mínim:

- Identificació del fabricant o la fàbrica
- Data d'entrega del producte, quan es produeix abans de la considerada com a apta per a l'ús
- Identificació de les classes en relació a la resistència climàtica, la resistència a l'abrasió i la resistència a la flexió
- Referència a la norma UNE-EN 1340
- Identificació del producte
- Marcat CE de conformitat amb el que disposen els Reials Decrets 1630/1992 de 29 de desembre i 1328/1995 de 28 de juliol

Signatura 1 de 1
Josep Soler Padrós
08/03/2024

Podeu descarregar una còpia autèntica d'aquest document des de la seu electrònica:		
Codi Segur de Validació	af58ac38422a4684a6ce95894f90ee63001	
Url de validació	https://seu.ripollet.cat/absis/idi/arx/idiarxabsaweb/catala/asp/verificadorfirma.asp	
Metadades	Origen: Origen administració Estat d'elaboració: Original	

Sobre un 0,5 % de les peces, amb un mínim d'una unitat per paquet, o a l'embalatge quan no sigui reutilitzat, hi ha de constar la següent informació:

- Identificació del fabricant o la fàbrica
- Data de producció
- Data d'entrega del producte, quan es produeix abans de la considerada com a apta per a l'ús.
- Identificació de les classes en relació a la resistència climàtica, la resistència a l'abrasió i la resistència a la flexió
- Referència a la norma UNE-EN 1340
- A l'embalatge: marcat CE de conformitat amb el que disposen els Reials Decrets 1630/1992 de 29 de desembre i 1328/1995 de 28 de juliol

El subministrador ha de posar a disposició de la DF en el cas que aquesta ho sol·liciti, la documentació següent, que acredita el marcatge CE, segons el sistema d'avaluació de conformitat aplicable, d'acord amb el que disposa l'apartat 7.2.1 del CTE:

- Productes per a usos interns incloent les premises de transport públic de Nivell o Classe: A1*. * Productes o materials que no necessiten sotmetre's a assaig de reacció al foc (per exemple productes o materials de la classe A1 conformement a la Decisió 96/603/CE, i les seves modificacions),
- Productes per a cobertes de Nivell o Classe: es considera que satisfan els requisits enfront del foc extern **.
- Productes per a ús extern i acabat de carrers, cobrint àrees externes de circulació de vianants i de vehicles:
 - Sistema 4: Declaració de Prestacions

B9 MATERIALS PER A PAVIMENTS

B98 PECES ESPECIALS PER A GUALS

B985 PECES ESPECIALS DE FORMIGÓ PER A GUALS

0.- ELEMENTS QUE CONTEMPLA EL PLEC

B985V020.

1.- DEFINICIÓ I CARACTERÍSTIQUES DELS ELEMENTS

Peça prefabricada de formigó no armat de forma prismàtica, massissa i amb una secció transversal adequada a les superfícies exteriors a les que delimita.

S'han considerat els tipus següents:

- Monocapa: Peça formada per un sol tipus de formigó
- Doble capa: Peça amb diferents tipus de formigó en la seva estructura principal i en la seva capa superficial

S'han considerat les formes següents:

- Recta
- Corba
- Recta amb rigola
- Per a guals

La peça ha de tenir un color i una textura uniformes a tota la superfície.

La cara vista no ha de tenir esquerdes, escantonaments ni altres defectes.

Les cares horitzontals han de ser planes i paral·leles.

El cantells poden ser bisellats, arrodonits, corbs o xamfranats.


No han de ser visibles els granulats del morter en la capa vista.

La textura i el color no han de presentar diferències significatives respecte de qualsevol mostra facilitada pel fabricant i aprovada pel comprador.

En el cas de peces bicapa, no ha d'existir separació entre les dues capes.

Signatura 1 de 1
Josep Soler Padrós
08/03/2024

Podeu descarregar una còpia autèntica d'aquest document des de la seu electrònica:	
Codi Segur de Validació	af58ac38422a4684a6ce95894f90ee63001
Url de validació	https://seu.ripollet.cat/absis/idi/arx/idiarxabsaweb/catala/asp/verificadorfirma.asp
Metadades	Origen: Origen administració Estat d'elaboració: Original



En les peces de color, pot estar acolorida la capa superficial o tota la peça.

Gruix de la capa vista: ≥ 4 mm

Classes en funció de la resistència climàtica:

-Classe 1 (marcat A): sense mesura del % d'absorció d'aigua

-Classe 2 (marcat B): $\leq 6\%$ d'absorció d'aigua

-Classe 3 (marcat D): valor mitjà ≤ 1 kg/m² de pèrdua de massa després de l'assaig glaç-desglaç; cap valor unitari $> 1,5$

Classes en funció de la resistència al desgast per abrasió:

-Classe 1 (marcat F): sense mesura d'aquesta característica

-Classe 3 (marcat H): ≤ 23 mm

-Classe 4 (marcat I): ≤ 20 mm

Classes en funció de la resistència a flexió:

-Classe 1 (marcat S): valor mitjà: $\geq 3,5$ MPa; valor unitari: $\geq 2,8$ MPa

-Classe 2 (marcat T): valor mitjà: $\geq 5,0$ MPa; valor unitari: $\geq 4,0$ MPa

-Classe 3 (marcat U): valor mitjà: $\geq 6,0$ MPa; valor unitari: $\geq 4,8$ MPa

Les característiques dimensionals, físiques i mecàniques han de complir les especificacions de la norma UNE-EN 1340 i s'han de determinar segons aquesta norma.

-Desviació de la llargària respecte de la llargària nominal: $\pm 1\%$ al mm més pròxim, ≥ 4 mm, ≤ 10 mm

-Desviació d'altres dimensions, excepte el radi:

-Cares vistes: $\pm 3\%$ al mm més pròxim, ≥ 3 mm, ≤ 5 mm

-Altres parts: $\pm 5\%$ al mm més pròxim, ≥ 3 mm, ≤ 10 mm

-Desviació màxima respecte de la planor i la rectitud en les cares planes i cantells rectes:

-Dispositiu de mesura de 300 mm de llargària: $\pm 1,5$ mm

-Dispositiu de mesura de 400 mm de llargària: ± 2 mm

-Dispositiu de mesura de 500 mm de llargària: $\pm 2,5$ mm

-Dispositiu de mesura de 800 mm de llargària: ± 4 mm

Subministrament i emmagatzematge: De manera que no s'alterin les seves condicions.

UNE-EN 1340:2004 Bordillos prefabricados de hormigón. Especificaciones y métodos de ensayo.

A l'albarà de lliurament, hi ha de constar la següent informació com a mínim:

-Identificació del fabricant o la fàbrica

-Data d'entrega del producte, quan es produeix abans de la considerada com a apta per a l'ús

-Identificació de les classes en relació a la resistència climàtica, la resistència a l'abrasió i la resistència a la flexió

-Referència a la norma UNE-EN 1340

-Identificació del producte

-Marcat CE de conformitat amb el que disposen els Reials Decrets 1630/1992 de 29 de desembre i 1328/1995 de 28 de juliol

Sobre un 0,5 % de les peces, amb un mínim d'una unitat per paquet, o a l'embalatge quan no sigui reutilitzat, hi ha de constar la següent informació:

-Data de producció

-Data d'entrega del producte, quan es produeix abans de la considerada com a apta per a l'ús.

-A l'embalatge: marcat CE de conformitat amb el que disposen els Reials Decrets 1630/1992 de 29 de desembre i 1328/1995 de 28 de juliol

El subministrador ha de posar a disposició de la DF en el cas que aquesta ho sol·liciti, la documentació següent, que acredita el marcatge CE, segons el sistema d'avaluació de conformitat aplicable, d'acord amb el que disposa l'apartat 7.2.1 del CTE:

- Productes per a usos interns incloent les premises de transport públic de Nivell o Classe: A1*. *

Productes o materials que no necessiten sotmetre's a assaig de reacció al foc (per exemple productes o materials de la classe A1 conformement a la Decisió 96/603/CE, i les seves modificacions),


- Productes per a cobertes de Nivell o Classe: es considera que satisfan els requisits enfront del foc extern

** Decisió de la Comissió 2000/553/CE, modificada,

- Productes per a ús extern i acabat de carrers, cobrint àrees externes de circulació de vianants i de vehicles:

- Sistema 4: Declaració de Prestacions

Signatura 1 de 1
Josep Soler Padrós
08/03/2024

Podeu descarregar una còpia autèntica d'aquest document des de la seu electrònica:		
Codi Segur de Validació	af58ac38422a4684a6ce95894f90ee63001	
Url de validació	https://seu.ripollet.cat/absis/idi/arx/idiarxabsaweb/catala/asp/verificadorfirma.asp	
Metadades	Origen: Origen administració Estat d'elaboració: Original	

B9 MATERIALS PER A PAVIMENTS

B99 MATERIALS PER A ESCOCELLS

B993- PEÇA DE MORTER DE CIMENT PER A ESCOCELLS

Plec de condicions

1.- DEFINICIÓ I CONDICIONS DELS ELEMENTS

Peces prefabricades de morter de ciment per a la formació d'escocells.

CARACTERÍSTIQUES GENERALS:

No han de tenir escantonaments, esquerdes ni altres defectes visibles.

Han de tenir un color i una textura uniformes.

La forma d'expressió de les mesures sempre ha de ser: Llargària x alçària x gruix.

Resistència a la compressió: ≥ 15 N/mm²

Absorció d'aigua, en pes: $\leq 10\%$

Toleràncies:

- Llargària: ± 10 mm

- Alçària: ± 5 mm

- Gruix: ± 5 mm

- Fletxes: ± 3 mm

Toleràncies dimensionals respecte a la mitjana aritmètica de la remesa:

- Llargària: ± 5 mm

- Alçària: ± 2 mm

- Gruix: ± 2 mm

2.- CONDICIONS DE SUBMINISTRAMENT I EMMAGATZEMATGE

Subministrament: En palets.

Emmagatzematge: En posició horitzontal sobre una superfície plana i rígida, protegides d'impactes.

3.- UNITAT I CRITERI D'AMIDAMENT

Unitat d'amidament: la indicada a la descripció de l'element

Criteri d'amidament: quantitat necessària subministrada a l'obra

4.- NORMATIVA DE COMPLIMENT OBLIGATORI

No hi ha normativa de compliment obligatori.


B9 MATERIALS PER A PAVIMENTS

B9E MATERIALS PER A PAVIMENTS DE PANOTS I MOSAICS HIDRÀULICS

B9E1 PANOTS

0.- ELEMENTS QUE CONTEMPLA EL PLEC

Signatura 1 de 1
Josep Soler Padrós
08/03/2024

Podeu descarregar una còpia autèntica d'aquest document des de la seu electrònica:		
Codi Segur de Validació	af58ac38422a4684a6ce95894f90ee63001	
Url de validació	https://seu.ripollet.cat/absis/idi/arx/idiarxabsaweb/catala/asp/verificadorfirma.asp	
Metadades	Origen: Origen administració Estat d'elaboració: Original	

B9E13200,B9E1S000,B9E1V000.

1.- DEFINICIÓ I CARACTERÍSTIQUES DELS ELEMENTS

Peça prefabricada feta amb ciment, granulats i eventualment amb colorants, per a pavimentació.

S'han considerat les peces següents:

-Panot gris per a voreres

-Panot de color amb tacs per a pas de vianants

La peça ha de tenir un color i una textura uniformes a tota la superfície.

La cara vista no ha de tenir esquerdes, escantonaments ni altres defectes.

Les cares horitzontals han de ser planes i paral·leles.

El cantells de la cara vista han de ser bisellats o arrodonits.

No han de ser visibles els granulats del morter en la capa vista.

La textura i el color no han de presentar diferències significatives respecte de qualsevol mostra facilitada pel fabricant i aprovada pel comprador.

Les peces poden ser monocapa, amb un sol tipus de formigó, o bicapa, amb diferents tipus en la seva estructura principal i en la seva capa superficial.

En el cas de peces bicapa, no ha d'existir separació entre les dues capes.

En les peces de color, pot estar acolorida la capa superficial o tota la peça.

La forma d'expressió de les mesures sempre ha de ser: Llargària x amplària x gruix.

Llargària: ≤ 1 m

Relació entre la llargària total i el gruix: > 4

Gruix de la capa vista: ≥ 4 mm

Les característiques dimensionals, físiques i mecàniques han de complir les especificacions de la norma UNE-EN 1339 i s'han de determinar segons aquesta norma.

Toleràncies:

-Desviació de la llargària respecte de la llargària nominal:

-Classe 1 (marcat N): ± 5 mm

-Classe 2 (marcat P):

-Dimensions nominals de la peça ≤ 600 mm: ± 2 mm

-Dimensions nominals de la peça > 600 mm: ± 3 mm

-Classe 3 (marcat R): ± 2 mm

-Desviació de l'amplària respecte de l'amplària nominal:

-Desviació del gruix respecte del gruix nominal:

-Classe 1 (marcat N): ± 3 mm

-Dimensions nominals de la peça ≤ 600 mm: ± 3 mm

-Diferència entre dues mesures de llargària, amplària i gruix d'una mateixa peça: ≤ 3 mm

-Diferència màxima entre la llargària de dues diagonals (peces amb diagonals superiors a 300 mm):

-Classe 1 (marcat J):

-Llargària ≤ 850 mm: 5 mm

-Llargària > 850 mm: 8 mm

-Classe 2 (marcat K):

-Llargària ≤ 850 mm: 3 mm

-Llargària > 850 mm: 6 mm

-Classe 3 (marcat L):

-Llargària ≤ 850 mm: 2 mm

-Llargària > 850 mm: 4 mm

-Desviació màxima sobre la planor i curvatura de la cara vista plana (peces de dimensió màxima superior a 300 mm):

-Dispositiu de mesura de 300 mm de llargària:

-Convexitat màxima: 1,5 mm

-Concavitat màxima: 1 mm

-Dispositiu de mesura de 400 mm de llargària:

-Convexitat màxima: 2 mm

-Concavitat màxima: 1,5 mm

-Dispositiu de mesura de 500 mm de llargària:

-Convexitat màxima: 2,5 mm

-Dispositiu de mesura de 800 mm de llargària:

-Convexitat màxima: 4 mm

-Concavitat màxima: 2,5 mm

Signatura 1 de 1
Josep Soler Padrós
08/03/2024

Podeu descarregar una còpia autèntica d'aquest document des de la seu electrònica:

Codi Segur de Validació af58ac38422a4684a6ce95894f90ee63001

Url de validació <https://seu.ripollet.cat/absis/idi/arx/idiarxabsaweb/catala/asp/verificadorfirma.asp>

Metadades Origen: Origen administració Estat d'elaboració: Original



Subministrament: Empaquetats sobre palets.

Emmagatzematge: En llocs protegits contra els impactes.

UNE-EN 1339:2004 Baldosas de hormigón. Especificaciones y métodos de ensayo.

CONDICIONS DE MARCATGE I CONTROL DE LA DOCUMENTACIÓ:

- Productes per a usos interns incloent les premises de transport públic de Nivell o Classe: A1*. *
- Productes o materials que no necessiten sotmetre's a assaig de reacció al foc (per exemple productes o materials de la classe A1 conformement a la Decisió 96/603/CE, i les seves modificacions),
- Productes per a cobertes de Nivell o Classe: es considera que satisfan els requisits enfront del foc extern **.
- ** Decisió de la Comissió 2000/553/CE, modificada,
- Productes per a ús extern i acabat de carrers, cobrint àrees externes de circulació de vianants i de vehicles:

- Sistema 4: Declaració de Prestacions

A l'albarà de lliurament, hi ha de constar la següent informació com a mínim:

- Identificació del fabricant o la fàbrica
- Data en que el producte és declarat apte per a l'ús en el cas de que es lliure amb anterioritat a la mencionada data
- Identificació del producte segons la classificació de la norma UNE-EN 1339 i els valors declarats pel fabricant:
- Dimensions nominals
- Resistència climàtica
- Resistència a flexió
- Resistència al desgast per abrasió
- Resistència al lliscament/patinatge
- Càrrega de trencament
- Comportament davant el foc
- Referència a la norma UNE-EN 1339
- Identificació del producte
- Marcatge CE de conformitat amb el que disposen els Reials Decrets 1630/1992 de 29 de desembre i 1328/1995 de 28 de juliol. El símbol normalitzat CE s'ha d'acompanyar de la següent informació:
- Nom o marca identificativa del fabricant
- Direcció registrada del fabricant
- Les 2 últimes xifres de l'any d'impressió del marcatge
- Referència a la norma EN 1339
- El tipus de producte i l'ús o usos previstos
- Informació sobre les característiques/mandats a declarar

Per als productes destinats a àrees exteriors de circulació de vianants i vehicles, incloses les zones delimitades per als transports públics, ha de constar a més:

- Resistència al trencament
- Resistència al patinat/lliscament
- Durabilitat
- Per als productes destinats a paviments d'ús interior:
- Reacció al foc
- Resistència a la ruptura

-Conductivitat tèrmica (si procedeix)

Els productes destinats a ús en cobertes:

- Comportament davant del foc extern: es considera satisfactori
- En cada subministrament, es realitzaran els controls següents:
- Inspecció visual del material, identificació de les marques corresponents (UNE-EN 1339) i recepció del certificat de qualitat del fabricant.
- Control dimensional sobre un 10 % de les peces rebudes (UNE-EN 1339)
- Per a cada subministrador diferent, es prendran 9 mostres (6 de 3 peces cadascuna i 3 de 6 peces) per tal de realitzar els següents assaigs (UNE-EN 1339)
- Sobre 3 mostres de 3 peces:
- Absorció d'aigua
- Gelabilitat
- Permeabilitat i absorció d'aigua per la cara vista
- Resistència al xoc
- Sobre 3 mostres de 6 peces cadascuna
- Estructura
- Resistència al desgast per abrasió (2 peces de cada mostra)

Signatura 1 de 1
Josep Soler Padrós
08/03/2024

Podeu descarregar una còpia autèntica d'aquest document des de la seu electrònica:	
Codi Segur de Validació	af58ac38422a4684a6ce95894f90ee63001
Url de validació	https://seu.ripollet.cat/absis/idi/arx/idiarxabsaweb/catala/asp/verificadorfirma.asp
Metadades	Origen: Origen administració Estat d'elaboració: Original



-Recepció del certificat de garantia de qualitat del fabricant. En cas de que el material disposi de la Marca AENOR, o altre legalment reconeguda a un país de la CEE, es podrà prescindir dels assaigs de control de recepció. La DF sol·licitarà en aquest cas, els resultats dels assaigs corresponents al subministra rebut, segons control de producció establert en la marca de qualitat de producte.

Les mostres es prendran a l'atzar segons les instruccions de la DF i els criteris de la norma UNE-EN 1339. No s'acceptaran les peces que no superin la inspecció visual, que no estiguin correctament identificades o que no arribin acompanyades del certificat de qualitat del fabricant.

La totalitat de les peces sobre les que es realitza el control geomètric, han de complir les especificacions del plec. En cas d'incompliment, s'incrementarà el control, en primer lloc, fins al 20% de les peces rebudes, i si continuen observant-se irregularitats, fins al 100% del subministrament.

En els assaigs de control del lot, el resultat de cada sèrie (valor mitjà dels resultats de les peces de cada mostra) ha de complir les especificacions. Si una sèrie no compleix aquest requisit, es podran realitzar contrassaigs sobre dues mostres més procedents del mateix lot, acceptant-se el conjunt si ambdues resulten conformes a l'especificat.

B9 MATERIALS PER A PAVIMENTS

B9H MATERIALS PER A PAVIMENTS BITUMINOSOS

B9H1- MESCLA BITUMINOSA CONTÍNUA EN CALENT TIPUS AC

0.- ELEMENTS QUE CONTEMPLA EL PLEC

B9H1-0HTR,B9H1-0HXG.

Plec de condicions

1.- DEFINICIÓ I CONDICIONS DELS ELEMENTS

Combinació d'un lligant hidrocarbonat, granulats (inclòs els pols mineral) amb granulometria continua i, eventualment, additius, de manera que totes les partícules del granulat quedin recobertes per una pel·lícula homogènia de lligant, prèviament escalfats (excepte, eventualment, el pols mineral d'aportació), la qual posada en obra es realitza a una temperatura molt superior a la d'ambient.

S'han considerat els tipus següents:

- Mescla bituminosa continua: Mescla tipus formigó bituminós, amb granulometria continua i eventualment additius.

CARACTERÍSTIQUES GENERALS:

La mescla ha de tenir un aspecte homogeni, sense segregacions o escuma. No ha d'estar carbonitzada o sobreescalfada.

Requisits dels materials constitutius:

- Lligant utilitzat pot ser dels tipus següents:

- B: Betum de pavimentació segons UNE-EN 12591

- PMB: Betum modificat amb polímers segons UNE-EN 14023

- Betum de grau alt segons UNE-EN 13924

- BC: Betum de pavimentació modificat amb cautxú

- PMBC: Betum modificat amb polímers, amb addició de cautxú segons UNE-EN 14023

- Els granulats i el filler afegit utilitzats en la mescla han de complir les especificacions de la UNE-EN 13043, en funció de l'ús previst

- La quantitat de filler afegit ha de ser l'especificada

- En mescles amb asfalt reciclat s'ha d'especificar la mescla origen de l'asfalt.

- La granulometria màxima dels granulats de l'asfalt reciclat no ha de ser més gran que la granulometria màxima de la mescla. Les propietats dels granulats de l'asfalt reciclat han de complir els requisits especificats per als granulats de la mescla.

Signatura 1 de 1
Josep Soler Padrós
08/03/2024

Podeu descarregar una còpia autèntica d'aquest document des de la seu electrònica:

Codi Segur de Validació af58ac38422a4684a6ce95894f90ee63001

Url de validació <https://seu.ripollet.cat/absis/idi/arx/idiarxabsaweb/catala/asp/verificadorfirma.asp>

Metadades Origen: Origen administració Estat d'elaboració: Original



- Cal declarar la naturalesa i propietats dels additius utilitzats

Les característiques següents han de complir amb els valors declarats pel fabricant, assajades segons la norma corresponent, dins del límit de tolerància indicat, en el seu cas:

- Característiques generals de la mescla:

- Composició: La granulometria s'ha d'expressar en percentatge en massa del granulat total. Els continguts de lligant i d'additius s'han d'expressar en percentatges en massa de la mescla total. Els percentatges que passen pels tamisos, amb excepció del tamís de 0,063 mm, s'han d'expressar amb una aproximació de l'1%, per al contingut de lligant, el percentatge que passi pel tamís de 0,063 mm i qualsevol contingut d'additius, s'ha d'expressar amb una aproximació del 0,1%

- Granulometria: Els requisits per a la granulometria s'han d'expressar en forma dels valors màxim i mínim per selecció dels percentatges que passen pels tamisos 1,4 D, D, 2 mm i 0,063 mm.

- El material quan es descarregui del mesclador, ha de tenir un aspecte homogeni amb els granulats totalment recoberts pel lligant i no han de tenir evidències d'aglomeracions dels granulats fins

- Reacció al foc: La classificació respecte a la reacció al foc (Euroclasses) s'ha de determinar d'acord amb la norma UNE-EN 13501-1.

- Resistència als combustibles, en aeroports (UNE-EN 13108-20): El material ha d'estar classificat en alguna de les categories següents: bona, moderada, pobre o sense requisit

MESCLES CONTINUES:

La designació del formigó asfàltic pot realitzar-se mitjançant dos sistemes:

- Procediment empíric: Especificació de la dosificació i requisits dels materials constitutius

- Procediment fonamental: Especificació de les característiques funcionals

El Codi de designació de la mescla s'ha de formular: AC D surf/base/bin lligant granulometria:

- AC: Formigó asfàltic

- D: Granulometria màxima del granulat

- surf/base/bin: ús previst, capa de rodadura/base/intermitja

- lligant: designació del lligant utilitzat

- granulometria: designació del tipus de granulometria al que correspon la mescla; densa (D), semidensa (S) o grossa (G)

- MAM: si la mescla es de mòdul alt

Requisits dels materials constitutius:

- En les mescles amb especificació empírica, el grau del betum ha de complir amb els valors especificats.

- En mescles amb especificació empírica per a capes de rodadura amb més del 10% en massa sobre el total de la mescla, d'asfalt reciclat provinent de mescles de betum de pavimentació, el lligant ha de complir amb l'especificat en l'apartat 4.2.2.2. de la UNE-EN 13108-1

- En mescles amb especificació empírica per a capes base o intermèdies amb més del 20% en massa sobre el total de la mescla, d'asfalt reciclat provinent de mescles de betum de pavimentació, el lligant ha de complir amb l'especificat en l'apartat 4.2.2.3. de la UNE-EN 13108-1

- Els tamisos de mida D i de mides compreses entre D i 2 mm s'han de seleccionar dels següents:

- Sèrie bàsica més la sèrie 1 (UNE-EN 13043): 4 mm, 5,6 mm, 8 mm, 11,2 mm, 16 mm, 22,4 mm, 31,5 mm

- Sèrie bàsica més la sèrie 2 (UNE-EN 13043): 4 mm, 6,3 mm, 8 mm, 10 mm, 12,5 mm, 14 mm, 16 mm, 20 mm, 31,5 mm

El percentatge que passa pels tamisos D, 2 mm i 0,063 mm de la corba granulomètrica seleccionada, no ha d'excedir dels valors màxim i mínim especificats en la taula 1 o 2 de la UNE-EN 13108-1

- Contingut de forats (UNE-EN 13108-20): Ha d'estar entre els valors màxim i mínim seleccionats de les categories del contingut de forats de les taules 3 i 4 de l'UNE-EN 13108-1.

- Sensibilitat a l'aigua (UNE-EN 13108-20): El valor declarat pel fabricant ha de ser igual o superior al corresponent a la categoria de coeficient de resistència a la tracció indirecta ITSR, segons l'especificat a la taula 5 de l'UNE-EN 13108-1.

- Resistència a l'abració amb pneumàtics clavetejats (UNE-EN 13108-20): El valor declarat pel fabricant ha de ser igual o inferior al corresponent a la categoria del material, segons l'especificat a la taula 6 de l'UNE-EN 13108-1.


- Resistència a la deformació permanent (UNE-EN 13108-20): El valor declarat pel fabricant ha de ser igual o inferior al corresponent a la categoria del material, segons l'especificat a les taules 7, 8 i 9 de l'UNE-EN 13108-1.

- Resistència als fluids anti-gel, en aeroports (UNE-EN 13108-20): El valor declarat pel fabricant ha de ser igual o superior al corresponent a la classificació del material en alguna de les categories especificades a la taula 10 de l'UNE-EN 13108-1.

- Temperatura de la mescla (UNE-EN 12697-13): En betum de grau de pavimentació la temperatura màxima de la mescla declarada pel fabricant, ha de ser menor que el límit superior especificat a la taula

Signatura 1 de 1
Josep Soler Padrós
08/03/2024

Podeu descarregar una còpia autèntica d'aquest document des de la seu electrònica:	
Codi Segur de Validació	af58ac38422a4684a6ce95894f90ee63001
Url de validació	https://seu.ripollet.cat/absis/idi/ax/idiarxabsaweb/catala/asp/verificadorfirma.asp
Metadades	Origen: Origen administració Estat d'elaboració: Original



11 de l'UNE-EN 13108-1. El fabricant ha de declarar la temperatura mínima en el moment de distribució de la mescla. En betums modificats, de grau alt de duresa o additius, es pot aplicar temperatures diferents. En aquest cas aquestes temperatures han d'estar declarades pel fabricant.

- Característiques de la mescla amb especificació empírica:
 - Contingut d'asfalt reciclat procedent de mescles de betum modificat o amb additiu modificador i/o en mescles amb betum modificat o modificador:
 - Capes de rodadura: $\leq 10\%$ en massa
 - Capes de regularització, intermèdies o base: $\leq 20\%$ en massa
 - Granulometria: S'ha de complir l'especificat en l'article 5.3.1.2 de la UNE-EN 13108-1
 - Contingut de lligant: El valor declarat pel fabricant ha de ser com a mínim el corresponent a la categoria del producte segons l'especificat a la taula 13 de la UNE-EN 13108-1
 - Additius: El fabricant ha d'especificar el tipus i la quantitat de cada additiu constitutiu
 - Valors Marshall, en aeroports (UNE-EN 13108-20): Els valors declarats pel fabricant han de complir l'especificat a l'article 5.3.2 de l'UNE-EN 13108-1, en funció de la categoria del material.
 - Percentatge de forats reblerts de betum (UNE-EN 13108-20): El valor declarat pel fabricant ha de complir els límits corresponents a la classificació del material en alguna de les categories especificades a les taules 18 i 19 de l'UNE-EN 13108-1.
 - Percentatge de forats en el granulat mineral (UNE-EN 13108-20): El valor declarat pel fabricant ha de ser igual o superior al corresponent a la classificació del material en alguna de les categories especificades a la taula 20 de l'UNE-EN 13108-1.
 - Contingut mínim de forats després de 10 revolucions (UNE-EN 13108-20): El valor declarat pel fabricant ha de complir els límits corresponents a la classificació del material en alguna de les categories especificades a la taula 21 de l'UNE-EN 13108-1.
- Característiques de la mescla amb especificació fonamental:
 - Contingut de lligant: $\geq 3\%$
 - Rigidesa (UNE-EN 13108-20): Els valors declarats pel fabricant han de complir els valors màxim i mínim corresponents a la classificació del material en alguna de les categories especificades a les taules 22 i 23 de l'UNE-EN 13108-1.
 - Resistència a la deformació permanent. Assaig de compressió triaxial (UNE-EN 13108-20): Els valors declarats pel fabricant han de complir els valors màxims corresponents a la classificació del material en alguna de les categories especificades a la taula 24 de l'UNE-EN 13108-1.
 - Resistència a la fatiga (UNE-EN 13108-20): El valor declarat pel fabricant ha de complir el límit corresponent a la classificació del material en alguna de les categories especificades a la taula 25 de l'UNE-EN 13108-1.

MESCLES BITUMINOSES DE MÒDUL ALT:

El contingut de materials procedents de fresat de mescles bituminoses en calent, no pot superar el 10% de la massa total de la mescla.

Mòdul dinàmic a 20°C (UNE-EN 12697-26): ≥ 11.000 MPa

Resistència a la fatiga (30Hz a 20°C segons annex D UNE-EN 12697-24): ≥ 100 micres/m (valor de la deformació per a 1 milió de cicles)

CARACTERÍSTIQUES DE LES MESCLES CONTÍNUES PER A ÚS EN CARRETERES:

S'han considerat les mescles per a ferms de carreteres contemplades en l'article 542 del PG 3:

- Mescla bituminosa: Formigó asfàltic per a ús en ferms com a capa de rodadura, intermèdia, regularització o base
 - Mescla bituminosa de mòdul alt: Formigó asfàltic per a ús en ferms com a capa intermèdia o base
- El tipus i composició de la mescla ha de complir amb les especificacions de la norma UNE-EN 13108-1 complementades amb les indicacions dels epígrafs 542.3 i 542.5 del PG 3 vigent.
- El lligant ha de complir les especificacions del article 542.2.2 del PG 3; el tipus de lligant hidrocarbonat segons la funció de la capa, ha d'estar entre els definits a les taules 542.1a o 542.1b del PG 3 segons correspongui.
- Els granulats han de complir les indicacions del epígraf 542.2.3 del PG 3 vigent.

2.- CONDICIONS DE SUBMINISTRAMENT I EMMAGATZEMATGE

Subministrament: La mescla s'ha de transportar amb camions de caixa llisa i estanca, neta i tractada per a evitar l'adherència de la mescla.

La forma i alçària de la caixa ha de ser de manera que, en l'abocament en l'estenedora, el camió només la toqui mitjançant els rodets previstos per a aquest fi.

Durant el transport s'ha de protegir la mescla amb lones o altres cobertures, per tal d'evitar el refredament.

Signatura 1 de 1
Josep Soler Padrós
08/03/2024

Podeu descarregar una còpia autèntica d'aquest document des de la seu electrònica:

Codi Segur de Validació	af58ac38422a4684a6ce95894f90ee63001
Url de validació	https://seu.ripollet.cat/absis/idi/arx/idiarxabsaweb/catala/asp/verificadorfirma.asp
Metadades	Origen: Origen administració Estat d'elaboració: Original



La mescla s'ha d'aplicar immediatament.

3.- UNITAT I CRITERI D'AMIDAMENT

Unitat d'amidament: la indicada a la descripció de l'element

Criteri d'amidament: quantitat necessària subministrada a l'obra

Aquest criteri inclou l'abonament del lligant hidrocarbonat i del pols mineral d'aportació utilitzats en la confecció de la mescla bituminosa.

4.- NORMATIVA DE COMPLIMENT OBLIGATORI

MESCLES CONTINUES:

UNE-EN 13108-1:2008 Mezclas bituminosas. Especificaciones de materiales. Parte 1: Hormigón bituminoso.

MESCLES PER A ÚS EN CARRETERES:

Orden de 6 de febrero de 1976 por la que se aprueba el Pliego de Prescripciones Técnicas Generales para Obras de Carreteras y Puentes (PG-3).

Orden FOM/2523/2014, de 12 de diciembre, por la que se actualizan determinados artículos del Pliego de Prescripciones Técnicas Generales para Obras de Carreteras y Puentes, relativos a materiales básicos, a firmes y pavimentos, y a señalización, balizamiento y sistemas de contención de vehículos (PG-3).

5.- CONDICIONS DE CONTROL DE RECEPCIÓ

CONDICIONS DE MARCATGE I CONTROL DE LA DOCUMENTACIÓ:

A l'albarà d'entrega o en la documentació que acompanya al producte, ha de constar com a mínim, la informació següent:

- Identificació del fabricant i de la planta de mescla
- Codi d'identificació de la mescla
- Com s'ha d'obtenir la totalitat dels detalls per tal de demostrar la conformitat amb l'UNE-EN
- Detalls de tots els additius
- Mescles continues
 - Designació de la mescla segons l'apartat 7 de la UNE-EN 13108-1
 - Detalls de la conformitat amb els apartats 5.2.8 i 5.2.9 de la UNE-EN 13108-1 en mescles per a ús en aeroports
- Marca CE de conformitat amb el que disposen els Reials Decrets 1630/1992 de 29 de desembre i 1328/1995 de 28 de juliol. El símbol normalitzat del marcatge CE s'ha d'acompanyar de la següent informació:
 - Número d'identificació de l'organisme de certificació
 - Nom o marca d'identificació i direcció registrada del fabricant
 - Les dues últimes xifres de l'any d'impressió del marcatge
 - El numero del certificat de conformitat CE o del certificat de control de producció en fàbrica
 - Referència a la norma europea EN
 - Descripció del producte: nom genèric, material i ús previst
 - Informació de les característiques essencials segons annex ZA de l'UNE-EN

El subministrador ha de posar a disposició de la DF en el cas que aquesta ho sol·liciti, la documentació següent, que acredita el marcatge CE, segons el sistema d'avaluació de conformitat aplicable, d'acord amb el que disposa l'apartat 7.2.1 del CTE:

- Productes per a carreteres i altres vies de trànsit:
 - Sistema 2+: Declaració de Prestacions
- Productes per a usos subjectes a reglamentacions sobre reacció al foc de Nivell o Classe: A***, D, E, F o CWFT****,
- Productes per a usos subjectes a reglamentacions sobre reacció al foc de Nivell o Classe: A***, D, E, F o CWFT****. **** CWFT Classificació sense més assajos (basat en una Decisió de la Comissió publicada):
 - Sistema 4: Declaració de Prestacions

Signatura 1 de 1
Josep Soler Padrós
08/03/2024

Podeu descarregar una còpia autèntica d'aquest document des de la seu electrònica:

Codi Segur de Validació af58ac38422a4684a6ce95894f90ee63001

Url de validació <https://seu.ripollet.cat/absis/idi/arx/idiarxabsaweb/catala/asp/verificadorfirma.asp>

Metadades Origen: Origen administració Estat d'elaboració: Original



- Productes per a usos subjectes a reglamentacions sobre reacció al foc de Nivell o Classe: (A, B, C)**.
** Materials el comportament dels quals enfront del foc no té perquè canviar durant el procés de producció:

- Sistema 3: Declaració de Prestacions

- Productes per a usos subjectes a reglamentacions sobre reacció al foc de Nivell o Classe: (A, B, C)*. * Materials el comportament dels quals enfront del foc pot ser que canviï durant el procés de producció (en general, aquells de composició química, per exemple, retardants del foc, o aquells en els quals un canvi en la seva composició pot dur a canvis en la seva reacció enfront del foc):

- Sistema 1: Declaració de Prestacions

En el cas que el material declari contingut reciclat, el fabricant ha de mostrar, si se li demana, la documentació que acrediti aquest contingut.

CONDICIONS DE MARCATGE I CONTROL DE LA DOCUMENTACIÓ EN MESCLES BITUMINOSES PER A ÚS EN CARRETERES:

El fabricant ha de lliurar per a la seva aprovació la documentació relativa a la fórmula de treball indicada al epígraf 542.5.1 del PG 3 vigent.

OPERACIONS DE CONTROL EN MESCLES BITUMINOSES PER A ÚS EN CARRETERES:

Inspecció visual de les condicions de subministrament i recepció de la documentació del fabricant.

Cal fer una verificació documental de que els valors declarats en els documents que acompanyen el marcatge CE compleixen amb les especificacions definides en aquest plec.

- MESCLES CONTINUES:

- La DF pot disposar de les comprovacions o assaigs addicionals que consideri oportuns, en aquest cas s'han de realitzar segons l'especificat en l'apartat 542.9 del PG 3.

CRITERIS DE PRESA DE MOSTRES EN MESCLES BITUMINOSES PER A ÚS EN CARRETERES:

Els criteris de presa de mostres, per als assajos de materials i els de la mescla son els indicats als articles 542.9 i 543.9 del PG 3, segons correspongui.

Els controls s'han de realitzar segons les instruccions de la DF.

INTERPRETACIÓ DE RESULTATS I ACTUACIONS EN CAS D'INCOMPLIMENT:

No s'han d'utilitzar en les obres mescles sense la documentació exigida.

S'han de rebutjar les mescles que els valors declarats pel fabricant incompleixin amb les especificacions del plec de condicions.

BB MATERIALS PER A PROTECCIONS I SENYALITZACIÓ

BBA MATERIALS PER A SENYALITZACIÓ HORIZONTAL

0.- ELEMENTS QUE CONTEMPLA EL PLEC

BBA1UU02,BBA5U300,BBA0-0SD6,BBA1-2XWS,BBA0-0SD5,BBA1-2XWR.

1.- DEFINICIÓ I CARACTERÍSTIQUES DELS ELEMENTS

Materials per a aplicació directa sobre la calçada d'una marca o sistema de senyalització vial horitzontal. S'han considerat els materials següents:

-Materials base:

-Pintures acríliques, acríliques en base aigua i alcídiques

-Termoplàstics

-Plàstics en fred

-Materials de post-barrejat:

-Microesferes de vidre

PINTURES, TERMOPLÀSTICS I PLÀSTICS EN FRED:

Signatura 1 de 1
Josep Soler Padrós
08/03/2024

Podeu descarregar una còpia autèntica d'aquest document des de la seu electrònica:	
Codi Segur de Validació	af58ac38422a4684a6ce95894f90ee63001
Url de validació	https://seu.ripollet.cat/absis/idi/arx/idiarxabsaweb/catala/asp/verificadorfirma.asp
Metadades	Origen: Origen administració Estat d'elaboració: Original



Pintura: producte líquid que conté lligants, pigments, estenedors, dissolvents i additius. Es subministra en forma mono o multicomponent. Quan s'aplica, es forma una pel·lícula cohesionada a través d'un procés d'evaporació del dissolvent i/o un procés químic.

Termoplàstics: producte de marcatge, lliure de dissolvents, que es subministra en forma de bloc, grans o pols. S'escalfa fins a fondre's i, en aquest moment, s'aplica. La pel·lícula cohesionada es forma mitjançant refredament.

Plàstics en fred: Producte viscos que es subministra en dos components o en forma multicomponent (almenys un component principal i un enduridor) i lliure de dissolvents. La pel·lícula cohesionada es forma mitjançant reacció química després de barrejar els components.

El fabricant ha de declarar, per a cada material base especificat, les següents característiques d'identificació definides a les normes UNE-EN 12802 i UNE-EN 1871, assajades segons la norma corresponent:

- Densitat, segons UNE-EN ISO 2811-1: pintures, termoplàstics i plàstics en fred
- Color, segons UNE-EN 1871: pintures, termoplàstics i plàstics en fred
- Factor de luminància, segons UNE-EN 1871: pintures, termoplàstics i plàstics en fred
- Poder de cobertura, segons UNE-EN ISO 2814: pintures
- Contingut en sòlids, segons UNE-EN 12802: pintures
- Contingut en lligant, segons UNE-EN 12802: pintures, termoplàstics i plàstics en fred
- Contingut en dissolvents, segons UNE-EN 12802: pintures
- Viscositat, segons UNE-EN 12802: pintures
- Contingut en cendres, segons UNE-EN 12802: pintures, termoplàstics i plàstics en fred
- Contingut en microesferes de vidre, segons UNE-EN 12802: termoplàstics i plàstics en fred

Les pintures, termoplàstics i plàstics en fred de color blanc per a ús en marques vials de carreteres, han de complir els requisits per a les característiques físiques, assajats segons la norma corresponent:

- Color, segons UNE-EN 1871: complirà els valors de la taula 700.2.a del PG 3 vigent
- Factor de luminància, segons UNE-EN 1871:
- Pintures: classe LF7
- Termoplàstics i plàstics en fred: classe LF6
- Estabilitat a l'emmagatzematge, segons UNE-EN 1871:
- Pintures: ≥ 4
- Envel·liment artificial accelerat, segons UNE-EN 1871:
- Color: complirà els valors de la taula 700.2.a del PG 3 vigent
- Factor de luminància: classe UV1
- Resistència al sagnat, segons UNE-EN 1871:
- Pintures: classe BR2 (exigible en aplicacions directes sobre paviment bituminós)
- Resistència als àlcalis, segons UNE-EN 1871: passa (exigible en aplicacions directes sobre paviments de formigó)
- Punt de reblaniment, segons UNE-EN 1871:
- Termoplàstics: classe \geq SP3
- Estabilitat a la calor (UNE-EN 1871):
- Termoplàstics: color com a la taula 700.2.a del PG 3 vigent i classe UV2 per al factor de luminància.


MICROESFERES DE VIDRE:

Partícules de vidre transparents i esfèriques que, mitjançant la retrorreflexió dels feixos de llum incidents dels llums d'un vehicle cap al seu conductor proporciona visibilitat nocturna a les marques vials.

Les característiques següents han de complir amb els valors declarats pel fabricant, assajats segons la norma corresponent, dins del límit de tolerància indicat, en el seu cas.

- Índex de refracció, segons UNE-EN 1423: expressat com a classe
 - Classe A: $\geq 1,5$
 - Classe B: $\geq 1,7$
 - Classe C: $\geq 1,9$
 - Percentatge ponderat màxim de microesferes de vidre defectuoses, segons UNE-EN 1423: expressat com passa/no passa.
 - Microesferes de vidre defectuoses: $\leq 20\%$
 - Grans i partícules estranyes: $\leq 3\%$
 - Avaluant per separat les microesferes de diàmetre <1 mm i les de diàmetre igual ≥ 1 mm.
 - Granulometria, segons UNE-EN 1423: expressada com a descripció tamís a tamís. Es determina mitjançant l'ús de tamisos seleccionats, d'acord amb les següents regles.
- +-----+
| Tamís | Massa retinguda |
| (ISO 565 R 40/3) | acumulada |

Signatura 1 de 1
Josep Soler Padrós
08/03/2024

Podeu descarregar una còpia autèntica d'aquest document des de la seu electrònica:		
Codi Segur de Validació	af58ac38422a4684a6ce95894f90ee63001	
Url de validació	https://seu.ripollet.cat/absis/idi/arx/idiarxabsaweb/catala/asp/verificadorfirma.asp	
Metadades	Origen: Origen administració Estat d'elaboració: Original	

	(% en pes)
Superior de seguretat	0 a 2
Superior nominal	0 a 10
Intermedis	N1 a N2 (*)
Inferior nominal	95 a 100

* N2-N1 <= 40

-Substàncies perilloses, segons UNE-EN 1423: expressada com a classe per a cadascuna de les substàncies perilloses (Arsènic, Plom i Antimoni).

-Classe 0: valor no requerit

-Classe 1: <= 200 ppm (mg/kg)

-Resistència als agents químics; aigua, àcid clorhídric, clorur càlcic i sulfur sòdic, segons UNE-EN 1423: expressada com passa/no passa. Les microesferes de vidre no han de presentar cap alteració superficial (superfície blanquinosa i sense brillantor) quan entren en contacte amb l'aigua o els agents químics citats anteriorment.

2.- CONDICIONS DE SUBMINISTRAMENT I EMMAGATZEMATGE

PINTURA, TERMOPLÀSTICS I PLÀSTICS EN FRED:

Subministrament: En envàs hermètic que conservi les propietats de la pintura.

Emmagatzematge: L'envàs s'ha de col·locar en posició invertida, en llocs ventilats i no exposats al sol. No s'han d'emmagatzemar envasos que hagin estat oberts més de 18 h.

Subministrament: En envàs tancat.

Emmagatzematge: En el seu envàs d'origen, sense que s'alterin les seves condicions.

3.- UNITAT I CRITERIS D'AMIDAMENT

Unitat d'amidament: la indicada a la descripció de l'element

Criteri d'amidament: quantitat necessària subministrada a l'obra

4.- NORMATIVA DE COMPLIMENT OBLIGATORI

NORMATIVA GENERAL:

* Orden de 6 de febrero de 1976 por la que se aprueba el Pliego de Prescripciones Técnicas Generales para Obras de Carreteras y Puentes (PG-3).

* Orden FOM/2523/2014, de 12 de diciembre, por la que se actualizan determinados artículos del Pliego de Prescripciones Técnicas Generales para Obras de Carreteras y Puentes, relativos a materiales básicos, a firmes y pavimentos, y a señalización, balizamiento y sistemas de contención de vehículos (PG-3).

* Orden FOM/510/2018, de 8 de mayo, por la que se modifica la Orden FOM/2523/2014, de 12 de diciembre, por la que se actualizan determinados artículos del Pliego de Prescripciones Técnicas Generales para Obras de Carreteras y Puentes, relativos a materiales básicos, a firmes y pavimentos, y a señalización, balizamiento y sistemas de contención de vehículos (PG-3).

* UNE-EN 1871:2000 Materiales para señalización vial horizontal. Propiedades físicas.

* UNE-EN 12802:2012 Materiales para señalización vial horizontal. Métodos de laboratorio para la identificación.

UNE-EN 1423:2013 Materiales para señalización vial horizontal. Materiales de postmezclado.

Microesferas de vidrio, áridos antideslizantes y mezclas de ambos.

5.- CONDICIONS DE CONTROL DE RECEPCIÓ

CONTROL DE LA DOCUMENTACIÓ:

L'albarà lliurat per l'administrador ha de contenir la següent informació:

-Nom i direcció de l'empresa subministradora.

-Identificació del fabricant.

-Designació de la marca comercial.

-Quantitat de materials que es subministra.

-Identificació dels lots (referència) de cadascun dels materials subministrats.

-Data de fabricació.

CONTROL DE LA DOCUMENTACIÓ DE LES PINTURES, TERMOPLÀSTICS I PLÀSTICS EN FRED:

El subministrador ha de posar a disposició de la DF la següent documentació que acredita el compliment de les prestacions exigides:

Pintures, termoplàstics i plàstics en fred de color blanc:

-Declaració de prestacions referit al sistema de senyalització vial del qual formi part, incloent la composició i identificació del sistema: material base, materials de pre-mesclat i/o post-mesclat, dosificacions i instruccions d'aplicació, d'acord amb un dels següents procediments:

-Document d'Idoneïtat Tècnica Europeu (DITE)

-Avaluació Tècnica Europea (ETE)

08/03/2024

Signatura 1 de 1
Josep Soler Padrós

Podeu descarregar una còpia autèntica d'aquest document des de la seu electrònica:

Codi Segur de Validació af58ac38422a4684a6ce95894f90ee63001

Url de validació <https://seu.ripollet.cat/absis/idi/arx/idiarxabsaweb/catala/asp/verificadorfirma.asp>

Metadades Origen: Origen administració Estat d'elaboració: Original



-Declaració del fabricant amb les característiques físiques definides per a cada material base a la taula 700.3 del PG 3 vigent.

-Declaració del fabricant amb les característiques d'identificació definides per a cada material base a la taula 700.5 del PG 3 vigent.

Pintures, termoplàstics i plàstics en fred de color vermell i negre:

-Declaració de prestacions en base a l'assaig de durabilitat, segons UNE-EN 13197 realitzat per un laboratori acreditat, que inclourà la identificació del sistema.

-Declaració del fabricant amb les característiques d'identificació que figuren a la taula 700.5 del PG 3 vigent per als colors negre i vermell.

CONDICIONS DE MARCATGE I CONTROL DE LA DOCUMENTACIÓ DE LES MICROESFERES DE VIDRE:

El subministrador ha de posar a disposició de la DF en el cas que aquesta ho sol·liciti, la documentació següent, que acredita el marcatge CE, segons el sistema d'avaluació de conformitat aplicable, d'acord amb el que disposa l'apartat 7.2.1 del CTE:

- Productes per a zones aptes per a la circulació:

- Sistema 1: Declaració de Prestacions

Cada envàs ha de portar en un lloc visible el marcatge CE de conformitat amb els Reials Decrets

1630/1992 de 29 de desembre i 1328/1995 de 28 de juliol que a més haurà de tenir la següent informació:

-Nom o marca d'identificació del fabricant i direcció registrada

-Les dues últimes xifres de l'any de fabricació del producte

-Número del certificat de conformitat CE

-El número i any d'aquesta norma Europea (UNE-EN 1423)

-Descripció del producte

-El número de lot i massa neta

-La presència eventual de tractaments superficials i la seva finalitat

-Indicacions que permetin identificar les característiques harmonitzades del producte:

-Índex de refracció

-Granulometria

-Resistència a la fragmentació (per a granulats antilliscants)

-En cas de mescla de microesferes de vidre i granulats antilliscants, les proporcions d'ambdós.

Declaració de prestacions d'acord amb el que estableix l'annex ZA de la norma UNE-EN 1423.

Declaració del fabricant amb les característiques d'identificació que figuren a la norma UNE-EN 12802.

OPERACIONS DE CONTROL PER A PINTURA:

Els punts de control més destacables són els següents:

-Comprovació de la documentació.

-Inspecció visual del subministrament.

-La DF podrà determinar la realització d'assajos d'algunes o totes les característiques especificades a la taula 700.5 del PG 3 vigent.

OPERACIONS DE CONTROL DE LES MICROESFERES DE VIDRE:

-Determinació de les següents característiques, segons UNE-EN 1423:

-Percentatge de microesferes defectuoses

-Tractament superficial

-La DF podrà determinar la realització dels assajos d'identificació descrits a la norma UNE-EN 12802.

CRITÈRI DE PRESA DE MOSTRES:

Es seguiran els criteris de la DF i els criteris de les normes de procediment indicades a cada assaig.

INTERPRETACIÓ DE RESULTATS I ACTUACIONS EN CAS D'INCOMPLIMENT:

Es rebutjaran els aplecs amb documentació, acreditacions o característiques declarades que no compleixin amb els requisits especificats per a ells, i aquells sobre els s'hagin efectuat assajos d'identificació i no compleixin amb els requisits i toleràncies que estableix la norma UNE-EN 12802.

Els aplecs rebutjats podran presentar-se a una nova inspecció, amb els seus corresponents assajos de control de qualitat, sempre que s'acrediti que s'han eliminat les partides defectuoses o s'han corregit els seus defectes.

BB MATERIALS PER A PROTECCIONS I SENYALITZACIÓ

Signatura 1 de 1
Josep Soler Padrós
08/03/2024

Podeu descarregar una còpia autèntica d'aquest document des de la seu electrònica:

Codi Segur de Validació af58ac38422a4684a6ce95894f90ee63001

Url de validació <https://seu.ripollet.cat/absis/idi/arx/idiarxabsaweb/catala/asp/verificadorfirma.asp>

Metadades Origen: Origen administració Estat d'elaboració: Original



BBA MATERIALS PER A SENYALITZACIÓ HORIZONTAL

BBA0- MICROESFERES DE VIDRE PER A SENYALITZACIÓ

0.- ELEMENTS QUE CONTEMPLA EL PLEC

BBA0-OSD6,BBA0-OSD5.

Plec de condicions

1.- DEFINICIÓ I CONDICIONS DELS ELEMENTS

Materials per a aplicació directa sobre la calçada d'una marca o sistema de senyalització vial horitzontal.

S'han considerat els materials següents:

Materials base:

Pintures acríliques, acríliques en base aigua i alcídiques

Termoplàstics

Plàstics en fred

Materials de post-barrejat:

Microesferes de vidre

MICROESFERES DE VIDRE:

Partícules de vidre transparents i esfèriques que, mitjançant la retrorreflexió dels feixos de llum incidents dels llums d'un vehicle cap al seu conductor proporciona visibilitat nocturna a les marques vials.

Les característiques següents han de complir amb els valors declarats pel fabricant, assajats segons la norma corresponent, dins del límit de tolerància indicat, en el seu cas.

Índex de refracció, segons UNE-EN 1423: expressat com a classe

Classe A: $\geq 1,5$

Classe B: $\geq 1,7$

Classe C: $\geq 1,9$

Percentatge ponderat màxim de microesferes de vidre defectuoses, segons UNE-EN 1423: expressat com passa/no passa.

Microesferes de vidre defectuoses: $\leq 20\%$

Grans i partícules estranyes: $\leq 3\%$

Avaluant per separat les microesferes de diàmetre < 1 mm i les de diàmetre igual ≥ 1 mm.

Granulometria, segons UNE-EN 1423: expressada com a descripció tamís a tamís. Es determina mitjançant l'ús de tamisos seleccionats, d'acord amb les següents regles.

Tamís (ISO 565 R 40/3)	Massa retinguda acumulada (% en pes)
Superior de seguretat	0 a 2
Superior nominal	0 a 10
Intermedis	N1 a N2 (*)
Inferior nominal	95 a 100

* $N2-N1 \leq 40$

Substàncies perilloses, segons UNE-EN 1423: expressada com a classe per a cadascuna de les substàncies perilloses (Arsènic, Plom i Antimoni).

Classe 0: valor no requerit

Classe 1: ≤ 200 ppm (mg/kg)

Resistència als agents químics; aigua, àcid clorhídric, clorur càlcic i sulfur sòdic, segons UNE-EN 1423: expressada com passa/no passa. Les microesferes de vidre no han de presentar cap alteració superficial (superfície blanquinosa i sense brillantor) quan entren en contacte amb l'aigua o els agents químics citats anteriorment.


2.- CONDICIONS DE SUBMINISTRAMENT I EMMAGATZEMATGE

MICROESFERES DE VIDRE:

Subministrament: En envàs tancat.

Emmagatzematge: En el seu envàs d'origen, sense que s'alterin les seves condicions.

Signatura 1 de 1
Josep Soler Padrós
08/03/2024

Podeu descarregar una còpia autèntica d'aquest document des de la seu electrònica:		
Codi Segur de Validació	af58ac38422a4684a6ce95894f90ee63001	
Url de validació	https://seu.ripollet.cat/absis/idi/arx/idiarxabsaweb/catala/asp/verificadorfirma.asp	
Metadades	Origen: Origen administració Estat d'elaboració: Original	

3.- UNITAT I CRITERI D'AMIDAMENT

Unitat d'amidament: la indicada a la descripció de l'element

Criteri d'amidament: quantitat necessària subministrada a l'obra

4.- NORMATIVA DE COMPLIMENT OBLIGATORI

NORMATIVA GENERAL:

Orden de 6 de febrero de 1976 por la que se aprueba el Pliego de Prescripciones Técnicas Generales para Obras de Carreteras y Puentes (PG-3).

Orden FOM/2523/2014, de 12 de diciembre, por la que se actualizan determinados artículos del Pliego de Prescripciones Técnicas Generales para Obras de Carreteras y Puentes, relativos a materiales básicos, a firmes y pavimentos, y a señalización, balizamiento y sistemas de contención de vehículos (PG-3).

Orden FOM/510/2018, de 8 de mayo, por la que se modifica la Orden FOM/2523/2014, de 12 de diciembre, por la que se actualizan determinados artículos del Pliego de Prescripciones Técnicas Generales para Obras de Carreteras y Puentes, relativos a materiales básicos, a firmes y pavimentos, y a señalización, balizamiento y sistemas de contención de vehículos (PG-3).

MICROESFERES DE VIDRE:

UNE-EN 1423:2013 Materiales para señalización vial horizontal. Materiales de postmezclado.

Microesferas de vidrio, áridos antideslizantes y mezclas de ambos.

5.- CONDICIONS DE CONTROL DE RECEPCIÓ

CONTROL DE LA DOCUMENTACIÓ:

L'albarà lliurat per l'administrador ha de contenir la següent informació:

Nom i direcció de l'empresa subministradora.

Identificació del fabricant.

Designació de la marca comercial.

Quantitat de materials que es subministra.

Identificació dels lots (referència) de cadascun dels materials subministrats.

Data de fabricació.

CONDICIONS DE MARCATGE I CONTROL DE LA DOCUMENTACIÓ DE LES MICROESFERES DE VIDRE:

El subministrador ha de posar a disposició de la DF en el cas que aquesta ho sol·liciti, la documentació següent, que acredita el marcatge CE, segons el sistema d'avaluació de conformitat aplicable, d'acord amb el que disposa l'apartat 7.2.1 del CTE:

- Productes per a zones aptes per a la circulació:

- Sistema 1: Declaració de Prestacions

Cada envàs ha de portar en un lloc visible el marcatge CE de conformitat amb els Reials Decrets

1630/1992 de 29 de desembre i 1328/1995 de 28 de juliol que a més haurà de tenir la següent informació:

Nom o marca d'identificació del fabricant i direcció registrada

Les dues últimes xifres de l'any de fabricació del producte

Número del certificat de conformitat CE

El número i any d'aquesta norma Europea (UNE-EN 1423)

Descripció del producte

El número de lot i massa neta

La presència eventual de tractaments superficials i la seva finalitat

Indicacions que permetin identificar les característiques harmonitzades del producte:

Índex de refracció

Granulometria

Resistència a la fragmentació (per a granulats antilliscants)

En cas de mescla de microesferes de vidre i granulats antilliscants, les proporcions d'ambdós.

Declaració de prestacions d'acord amb el que estableix l'annex ZA de la norma UNE-EN 1423.

Declaració del fabricant amb les característiques d'identificació que figuren a la norma UNE-EN 12802.

OPERACIONS DE CONTROL DE LES MICROESFERES DE VIDRE:

Els punts de control més destacables són els següents:

Comprovació de la documentació.

Inspecció visual del subministrament.

Determinació de les següents característiques, segons UNE-EN 1423:

Granulometria

Índex de refracció


Percentatge de microesferes defectuoses

Tractament superficial

La DF podrà determinar la realització dels assajos d'identificació descrits a la norma UNE-EN 12802.

CRITÈRI DE PRESA DE MOSTRES:

Signatura 1 de 1
Josep Soler Padrós
08/03/2024

Podeu descarregar una còpia autèntica d'aquest document des de la seu electrònica:		
Codi Segur de Validació	af58ac38422a4684a6ce95894f90ee63001	
Uri de validació	https://seu.ripollet.cat/absis/idi/arx/idiarxabsaweb/catala/asp/verificadorfirma.asp	
Metadades	Origen: Origen administració Estat d'elaboració: Original	

Es seguiran els criteris de la DF i els criteris de les normes de procediment indicades a cada assaig.
INTERPRETACIÓ DE RESULTATS I ACTUACIONS EN CAS D'INCOMPLIMENT:
Es rebutjaran els aplecs amb documentació, acreditacions o característiques declarades que no compleixin amb els requisits especificats per a ells, i aquells sobre els s'hagin efectuat assajos d'identificació i no compleixin amb els requisits i toleràncies que estableix la norma UNE-EN 12802.
Els aplecs rebutjats podran presentar-se a una nova inspecció, amb els seus corresponents assajos de control de qualitat, sempre que s'acrediti que s'han eliminat les partides defectuoses o s'han corregit els seus defectes.

BB MATERIALS PER A PROTECCIONS I SENYALITZACIÓ

BBA MATERIALS PER A SENYALITZACIÓ HORIZONTAL

BBA1 MATERIALS PER A MARQUES VIALS HORIZONTALS

BBA1- PINTURA PER A MARQUES VIALS

0.- ELEMENTS QUE CONTEMPLA EL PLEC

BBA1-2XWS,BBA1-2XWR.

Plec de condicions

1.- DEFINICIÓ I CONDICIONS DELS ELEMENTS

Materials per a aplicació directa sobre la calçada d'una marca o sistema de senyalització vial horitzontal. S'han considerat els materials següents:

Materials base:

Pintures acríliques, acríliques en base aigua i alcídiques

Termoplàstics

Plàstics en fred

Materials de post-barrejat:

Microesferes de vidre

PINTURES, TERMOPLÀSTICS I PLÀSTICS EN FRED:

Pintura: producte líquid que conté lligants, pigments, estenedors, dissolvents i additius. Es subministra en forma mono o multicomponent. Quan s'aplica, es forma una pel·lícula cohesionada a través d'un procés d'evaporació del dissolvent i/o un procés químic.

Termoplàstics: producte de marcatge, lliure de dissolvents, que es subministra en forma de bloc, grans o pols. S'escalfa fins a fonde's i, en aquest moment, s'aplica. La pel·lícula cohesionada es forma mitjançant refredament.

Plàstics en fred: Producte viscos que es subministra en dos components o en forma multicomponent (almenys un component principal i un enduridor) i lliure de dissolvents. La pel·lícula cohesionada es forma mitjançant reacció química després de barrejar els components.

El fabricant ha de declarar, per a cada material base especificat, les següents característiques d'identificació definides a les normes UNE-EN 12802 i UNE-EN 1871, assajades segons la norma corresponent:

Densitat, segons UNE-EN ISO 2811-1: pintures, termoplàstics i plàstics en fred

Color, segons UNE-EN 1871: pintures, termoplàstics i plàstics en fred

Factor de luminància, segons UNE-EN 1871: pintures, termoplàstics i plàstics en fred

Poder de cobertura, segons UNE-EN ISO 2814: pintures


Contingut en sòlids, segons UNE-EN 12802: pintures

Contingut en lligant, segons UNE-EN 12802: pintures, termoplàstics i plàstics en fred

Contingut en dissolvents, segons UNE-EN 12802: pintures

Viscositat, segons UNE-EN 12802: pintures

Signatura 1 de 1
Josep Soler Padrós
08/03/2024

Podeu descarregar una còpia autèntica d'aquest document des de la seu electrònica:		
Codi Segur de Validació	af58ac38422a4684a6ce95894f90ee63001	
Url de validació	https://seu.ripollet.cat/absis/idi/arx/idiarxabsaweb/catala/asp/verificadorfirma.asp	
Metadades	Origen: Origen administració Estat d'elaboració: Original	

Contingut en cendres, segons UNE-EN 12802: pintures, termoplàstics i plàstics en fred
 Contingut en microesferes de vidre, segons UNE-EN 12802: termoplàstics i plàstics en fred
 Les pintures, termoplàstics i plàstics en fred de color blanc per a ús en marques vials de carreteres, han de complir els requisits per a les característiques físiques, assajats segons la norma corresponent:
 Color, segons UNE-EN 1871: complirà els valors de la taula 700.2.a del PG 3 vigent
 Factor de luminància, segons UNE-EN 1871:
 Pintures: classe LF7
 Termoplàstics i plàstics en fred: classe LF6
 Estabilitat a l'emmagatzematge, segons UNE-EN 1871:
 Pintures: >= 4
 Envel·liment artificial accelerat, segons UNE-EN 1871:
 Color: complirà els valors de la taula 700.2.a del PG 3 vigent
 Factor de luminància: classe UV1
 Resistència al sagnat, segons UNE-EN 1871:
 Pintures: classe BR2 (exigible en aplicacions directes sobre paviment bituminós)
 Resistència als àlcalis, segons UNE-EN 1871: passa (exigible en aplicacions directes sobre paviments de formigó)
 Punt de reblaniment, segons UNE-EN 1871:
 Termoplàstics: classe >= SP3
 Estabilitat a la calor (UNE-EN 1871):
 Termoplàstics: color com a la taula 700.2.a del PG 3 vigent i classe UV2 per al factor de luminància.

2.- CONDICIONS DE SUBMINISTRAMENT I EMMAGATZEMATGE
PINTURA, TERMOPLÀSTICS I PLÀSTICS EN FRED:
 Subministrament: En envàs hermètic que conservi les propietats de la pintura.
 Emmagatzematge: L'envàs s'ha de col·locar en posició invertida, en llocs ventilats i no exposats al sol. No s'han d'emmagatzemar envasos que hagin estat oberts més de 18 h.

3.- UNITAT I CRITERI D'AMIDAMENT
 Unitat d'amidament: la indicada a la descripció de l'element
 Criteri d'amidament: quantitat necessària subministrada a l'obra

4.- NORMATIVA DE COMPLIMENT OBLIGATORI
NORMATIVA GENERAL:
 Orden de 6 de febrero de 1976 por la que se aprueba el Pliego de Prescripciones Técnicas Generales para Obras de Carreteras y Puentes (PG-3).
 Orden FOM/2523/2014, de 12 de diciembre, por la que se actualizan determinados artículos del Pliego de Prescripciones Técnicas Generales para Obras de Carreteras y Puentes, relativos a materiales básicos, a firmes y pavimentos, y a señalización, balizamiento y sistemas de contención de vehículos (PG-3).
 Orden FOM/510/2018, de 8 de mayo, por la que se modifica la Orden FOM/2523/2014, de 12 de diciembre, por la que se actualizan determinados artículos del Pliego de Prescripciones Técnicas Generales para Obras de Carreteras y Puentes, relativos a materiales básicos, a firmes y pavimentos, y a señalización, balizamiento y sistemas de contención de vehículos (PG-3).

PINTURA, TERMOPLÀSTICS I PLÀSTICS EN FRED:
 UNE-EN 1871:2000 Materiales para señalización vial horizontal. Propiedades físicas.
 UNE-EN 12802:2012 Materiales para señalización vial horizontal. Métodos de laboratorio para la identificación.

5.- CONDICIONS DE CONTROL DE RECEPCIÓ
CONTROL DE LA DOCUMENTACIÓ:
 L'albarà lliurat per l'administrador ha de contenir la següent informació:
 Nom i direcció de l'empresa subministradora.
 Identificació del fabricant.
 Designació de la marca comercial.
 Quantitat de materials que es subministra.
 Identificació dels lots (referència) de cadascun dels materials subministrats.
 Data de fabricació.

CONTROL DE LA DOCUMENTACIÓ DE LES PINTURES, TERMOPLÀSTICS I PLÀSTICS EN FRED:
 El subministrador ha de posar a disposició de la DF la següent documentació que acredita el compliment de les prestacions exigides:
 Pintures, termoplàstics i plàstics en fred de color blanc:

08/03/2024

Signatura 1 de 1
 Josep Soler Padrós

Podeu descarregar una còpia autèntica d'aquest document des de la seu electrònica:

Codi Segur de Validació af58ac38422a4684a6ce95894f90ee63001

Url de validació <https://seu.ripollet.cat/absis/idi/arx/idiarxabsaweb/catala/asp/verificadorfirma.asp>

Metadades Origen: Origen administració Estat d'elaboració: Original



Declaració de prestacions referit al sistema de senyalització vial del qual formi part, incloent la composició i identificació del sistema: material base, materials de pre-mesclat i/o post-mesclat, dosificacions i instruccions d'aplicació, d'acord amb un dels següents procediments:

Document d'Idoneïtat Tècnica Europeu (DITE)

Avaluació Tècnica Europea (ETE)

Declaració del fabricant amb les característiques físiques definides per a cada material base a la taula 700.3 del PG 3 vigent.

Declaració del fabricant amb les característiques d'identificació definides per a cada material base a la taula 700.5 del PG 3 vigent.

Pintures, termoplàstics i plàstics en fred de color vermell i negre:

Declaració de prestacions en base a l'assaig de durabilitat, segons UNE-EN 13197 realitzat per un laboratori acreditat, que inclourà la identificació del sistema.

Declaració del fabricant amb les característiques d'identificació que figuren a la taula 700.5 del PG 3 vigent per als colors negre i vermell.

OPERACIONS DE CONTROL PER A PINTURA:

Els punts de control més destacables són els següents:

Comprovació de la documentació.

Inspecció visual del subministrament.

La DF podrà determinar la realització d'assajos d'algunes o totes les característiques especificades a la taula 700.5 del PG 3 vigent.

CRITÈRI DE PRESA DE MOSTRES:

Es seguiran els criteris de la DF i els criteris de les normes de procediment indicades a cada assaig.

INTERPRETACIÓ DE RESULTATS I ACTUACIONS EN CAS D'INCOMPLIMENT:

Es rebutjaran els aplecs amb documentació, acreditacions o característiques declarades que no compleixin amb els requisits especificats per a ells, i aquells sobre els s'hagin efectuat assajos d'identificació i no compleixin amb els requisits i toleràncies que estableix la norma UNE-EN 12802.

Els aplecs rebutjats podran presentar-se a una nova inspecció, amb els seus corresponents assajos de control de qualitat, sempre que s'acrediti que s'han eliminat les partides defectuoses o s'han corregit els seus defectes.

BB MATERIALS PER A PROTECCIONS I SENYALITZACIÓ

BBB SENYALITZACIÓ VERTICAL EXTERIOR

BBB0- CARTELL EXPLICATIU

0.- ELEMENTS QUE CONTEMPLA EL PLEC

BBB0-19MQ.

Plec de condicions

1.- DEFINICIÓ I CONDICIONS DELS ELEMENTS


Senyalització que referida a un objecte, activitat o situació determinades, proporcioni una indicació o una obligació relativa a la seguretat o la salut en el treball mitjançant un senyal en forma de plafó, un color, un senyal lluminós o acústic, una comunicació verbal o un senyal gesticular, segons procedeixi.

CONDICIONS GENERALS:

La senyalització de seguretat es caracteritza per cridar ràpidament l'atenció sobre la circumstància a ressaltar, facilitant la seva immediata identificació per part del destinatari. La seva finalitat és la d'indicar les relacions causa-efecte entre el medi ambient de treball i la persona.

La senyalització de seguretat pot tenir característiques diferents, així doncs, podem classificar-la de la següent forma:

Signatura 1 de 1
Josep Soler Padrós
08/03/2024

Podeu descarregar una còpia autèntica d'aquest document des de la seu electrònica:		
Codi Segur de Validació	af58ac38422a4684a6ce95894f90ee63001	
Url de validació	https://seu.ripollet.cat/absis/idi/arx/idiarxabsaweb/catala/asp/verificadorfirma.asp	
Metadades	Origen: Origen administració Estat d'elaboració: Original	

- Senyal de prohibició: Un senyal que prohibeix un comportament susceptible de provocar un perill.
- Senyal d'advertència: Un senyal que adverteix d'un risc o perill.
- Senyal d'obligació: Un senyal que obliga a un comportament determinat.
- Senyal de salvament o de socors: Un senyal que proporciona indicacions relatives a les sortides de socors, als primers auxilis o als dispositius de salvament.
- Senyal indicativa: Un senyal que proporciona altres informacions distintes a les anteriors.
- Senyal en forma de plafó: Un senyal que, per la combinació d'una forma geomètrica, de colors i d'un símbol o pictograma, proporciona una determinada informació, la visibilitat de la qual està assegurada per una il·luminació de suficient intensitat.
- Senyal addicional: Un senyal utilitzada junt a un altre senyal en forma de plafó i que facilita informacions complementàries.
- Color de seguretat: Un color al qual s'atribueix una significació determinada en relació amb la seguretat i salut en el treball.
- Símbol o pictograma: Una imatge que descriu una situació o obliga a un comportament determinat, utilitzada sobre un senyal en forma de plafó o sobre una superfície lluminosa.
- Senyal complementària de "risc permanent": Bandes obliqües (60°) grogues i negres (al 50%) en contorns i perímetres de buits, pilars, cantonades, molls de descàrrega i parts sortints d'equips mòbils.

ELECCIÓ:

Les condicions bàsiques d'eficàcia en l'elecció del tipus de senyalització de seguretat a utilitzar s'han de centrar en:

- Atraure l'atenció del destinatari.
- Donar a conèixer el missatge amb suficient antelació.
- Facilitar la suficient informació de forma que en cada cas concret se sàpiga com actuar.
- Que existeixi la possibilitat real de posar en pràctica allò que s'ha indicat.
- La senyalització ha de ser percebuda, compresa i interpretada en un temps inferior al necessari perquè el destinatari entri en contacte amb el perill.
- Les disposicions mínimes relatives a les diverses senyalitzacions de seguretat estan especificades a l'Annex VII del RD 485/1997, de 14 d'abril, amb els següents epígrafs de referència:
 - Riscos, prohibicions i obligacions.
 - Riscos de caigudes, xocs i cops.
 - Vies de circulació.
 - Canonades, recipients i àrees d'emmagatzematge de substàncies i preparats perillosos.
 - Equips de protecció contra incendis.
 - Mitjans i equips de salvament i socors.
 - Situacions d'emergència.
 - Maniobres perilloses.

2.- CONDICIONS DE SUBMINISTRAMENT I EMMAGATZEMATGE

SUBMINISTRAMENT I EMMAGATZEMATGE:

Es seguiran les recomanacions d'emmagatzematge i atenció, fixats pel fabricant i la DGT.

Es reemplaçaran els elements, es netejaran, es farà un manteniment i es col·locaran en el lloc assignat, seguint les instruccions del fabricant i la DGT.

S'emmagatzemaran en compartiments amplis i secs, amb temperatures compreses entre 15 i 25 °C.

Els estocs i les entregues estaran documentades i custodiades, amb justificant de recepció i rebut, per un responsable delegat per l'empresa.

La vida útil dels senyals i abalisaments és limitada, degut tant al seu desgast prematur per l'ús, com a actuacions de vandalisme o atemptat patrimonial, amb independència que hagin estat o no utilitzades.

3.- UNITAT I CRITERI D'AMIDAMENT

Unitat mesurada segons especificacions de la DT.

4.- NORMATIVA DE COMPLIMENT OBLIGATORI

Ley 31/1995, de 8 de noviembre, de prevención de riesgos laborales.

Signatura 1 de 1
Josep Soler Padrós
08/03/2024

Podeu descarregar una còpia autèntica d'aquest document des de la seu electrònica:	
Codi Segur de Validació	af58ac38422a4684a6ce95894f90ee63001
Url de validació	https://seu.ripollet.cat/absis/idi/arx/idiarxabsaweb/catala/asp/verificadorfirma.asp
Metadades	Origen: Origen administració Estat d'elaboració: Original



Real Decreto 485/1997, de 14 de abril, sobre disposiciones mínimas en materia de señalización de seguridad y salud en el trabajo.
Real Decreto 363/1995, de 10 de marzo, por la que se aprueba el reglamento sobre notificación de sustancias nuevas y clasificación, envasado y etiquetado de sustancias peligrosas.
Orden de 31 de agosto de 1987 sobre señalización, balizamiento, defensa, limpieza y terminación de obras fijas en vías fuera de poblado.
UNE 23033-1:1981 Seguridad contra incendios. Señalización.
Real Decreto 842/2002 de 2 de agosto, por el que se aprueba el Reglamento Electrotécnico de Baja Tensión. REBT 2002.
UNE 77204:1998 Calidad del aire. Aspectos generales. Vocabulario.
UNE 1063:1959 Caracterización de las tuberías en los dibujos e instalaciones industriales.
DIN 2403:1984 Identification of pipelines according to the fluid conveyed.
UNE-EN 60073:1997 Principios básicos y de seguridad para interfaces hombre-máquina, el marcado y la identificación. Principios de codificación para dispositivos indicadores y actuadores.
UNE-EN 60204-1:1999 Seguridad de las máquinas. Equipo eléctrico de las máquinas. Parte 1: Requisitos generales.

BB MATERIALS PER A PROTECCIONS I SENYALITZACIÓ

BBB SENYALITZACIÓ VERTICAL EXTERIOR

BBB8- SENYAL D'OBLIGACIÓ O PROHIBICIÓ

0.- ELEMENTS QUE CONTEMPLA EL PLEC

BBB8-19M2.

Plec de condicions

1.- DEFINICIÓ I CONDICIONS DELS ELEMENTS

Senyalització que referida a un objecte, activitat o situació determinades, proporcioni una indicació o una obligació relativa a la seguretat o la salut en el treball mitjançant un senyal en forma de plafó, un color, un senyal lluminós o acústic, una comunicació verbal o un senyal gesticular, segons procedeixi.

CONDICIONS GENERALS:

La senyalització de seguretat es caracteritza per cridar ràpidament l'atenció sobre la circumstància a ressaltar, facilitant la seva immediata identificació per part del destinatari. La seva finalitat és la d'indicar les relacions causa-efecte entre el medi ambient de treball i la persona.

La senyalització de seguretat pot tenir característiques diferents, així doncs, podem classificar-la de la següent forma:

- Senyal de prohibició: Un senyal que prohibeix un comportament susceptible de provocar un perill.
- Senyal d'advertència: Un senyal que adverteix d'un risc o perill.
- Senyal d'obligació: Un senyal que obliga a un comportament determinat.
- Senyal de salvament o de socors: Un senyal que proporciona indicacions relatives a les sortides de socors, als primers auxilis o als dispositius de salvament.
- Senyal indicativa: Un senyal que proporciona altres informacions distintes a les anteriors.
- Senyal en forma de plafó: Un senyal que, per la combinació d'una forma geomètrica, de colors i d'un símbol o pictograma, proporciona una determinada informació, la visibilitat de la qual està assegurada per una il·luminació de suficient intensitat.
- Senyal addicional: Un senyal utilitzada junt a un altre senyal en forma de plafó i que facilita informacions complementàries.
- Color de seguretat: Un color al qual s'atribueix una significació determinada en relació amb la seguretat i salut en el treball.

Signatura 1 de 1
Josep Soler Padrós
08/03/2024

Podeu descarregar una còpia autèntica d'aquest document des de la seu electrònica:

Codi Segur de Validació	af58ac38422a4684a6ce95894f90ee63001
Url de validació	https://seu.ripollet.cat/absis/idi/arx/idiarxabsaweb/catala/asp/verificadorfirma.asp
Metadades	Origen: Origen administració Estat d'elaboració: Original



- Símbol o pictograma: Una imatge que descriu una situació o obliga a un comportament determinat, utilitzada sobre un senyal en forma de plafó o sobre una superfície lluminosa.

- Senyal complementària de "risc permanent": Bandes obliqües (60°) grogues i negres (al 50%) en contorns i perímetres de buits, pilars, cantonades, molls de descàrrega i parts sortints d'equips mòbils.

ELECCIÓ:

Les condicions bàsiques d'eficàcia en l'elecció del tipus de senyalització de seguretat a utilitzar s'han de centrar en:

- Atraure l'atenció del destinatari.
- Donar a conèixer el missatge amb suficient antelació.
- Facilitar la suficient informació de forma que en cada cas concret se sàpiga com actuar.
- Que existeixi la possibilitat real de posar en pràctica allò que s'ha indicat.
- La senyalització ha de ser percebuda, compresa i interpretada en un temps inferior al necessari perquè el destinatari entri en contacte amb el perill.
- Les disposicions mínimes relatives a les diverses senyalitzacions de seguretat estan especificades a l'Annex VII del RD 485/1997, de 14 d'abril, amb els següents epígrafs de referència:
 - Riscos, prohibicions i obligacions.
 - Riscos de caigudes, xocs i cops.
 - Vies de circulació.
 - Canonades, recipients i àrees d'emmagatzematge de substàncies i preparats perillosos.
 - Equips de protecció contra incendis.
 - Mitjans i equips de salvament i socors.
 - Situacions d'emergència.
 - Maniobres perilloses.

2.- CONDICIONS DE SUBMINISTRAMENT I EMMAGATZEMATGE

SUBMINISTRAMENT I EMMAGATZEMATGE:

Es seguiran les recomanacions d'emmagatzematge i atenció, fixats pel fabricant i la DGT.

Es reemplaçaran els elements, es netejaran, es farà un manteniment i es col·locaran en el lloc assignat, seguint les instruccions del fabricant i la DGT.

S'emmagatzemaran en compartiments amplis i secs, amb temperatures compreses entre 15 i 25 °C.

Els estocs i les entregues estaran documentades i custodiades, amb justificant de recepció i rebut, per un responsable delegat per l'empresa.

La vida útil dels senyals i abalisaments és limitada, degut tant al seu desgast prematur per l'ús, com a actuacions de vandalisme o atemptat patrimonial, amb independència que hagin estat o no utilitzades.

3.- UNITAT I CRITERI D'AMIDAMENT

Unitat mesurada segons especificacions de la DT.

4.- NORMATIVA DE COMPLIMENT OBLIGATORI

Ley 31/1995, de 8 de noviembre, de prevención de riesgos laborales.

Real Decreto 485/1997, de 14 de abril, sobre disposiciones mínimas en materia de señalización de seguridad y salud en el trabajo.

Real Decreto 363/1995, de 10 de marzo, por la que se aprueba el reglamento sobre notificación de sustancias nuevas y clasificación, envasado y etiquetado de sustancias peligrosas.

Orden de 31 de agosto de 1987 sobre señalización, balizamiento, defensa, limpieza y terminación de obras fijas en vías fuera de poblado.

UNE 23033-1:1981 Seguridad contra incendios. Señalización.

Real Decreto 842/2002 de 2 de agosto, por el que se aprueba el Reglamento Electrotécnico de Baja Tensión. REBT 2002.


UNE 77204:1998 Calidad del aire. Aspectos generales. Vocabulario.

UNE 1063:1959 Caracterización de las tuberías en los dibujos e instalaciones industriales.

DIN 2403:1984 Identification of pipelines according to the fluid conveyed.

UNE-EN 60073:1997 Principios básicos y de seguridad para interfaces hombre-máquina, el marcado y la identificación. Principios de codificación para dispositivos indicadores y actuadores.

Signatura 1 de 1
Josep Soler Padrós
08/03/2024

Podeu descarregar una còpia autèntica d'aquest document des de la seu electrònica:		
Codi Segur de Validació	af58ac38422a4684a6ce95894f90ee63001	
Url de validació	https://seu.ripollet.cat/absis/idi/arx/idiarxabsaweb/catala/asp/verificadorfirma.asp	
Metadades	Origen: Origen administració Estat d'elaboració: Original	

BB MATERIALES PER A PROTECCIONS I SENYALITZACIÓ

BBM MATERIALES PER A PROTECCIONS DE VIALITAT

BBM7- SENYAL CIRCULAR

0.- ELEMENTS QUE CONTEMPLA EL PLEC

BBM7-0RYF.

Plec de condicions

1.- DEFINICIÓ I CONDICIONS DELS ELEMENTS

Elements per a col·locar verticalment, destinats a informar i ordenar la circulació en vies utilitzades per vehicles i/o vianants.

S'han considerat els elements següents:

Senyals de contingut fix, aquelles que tenen un contingut preestablert pel "Catálogo de señales verticales de circulación" publicat per la Dirección General de Carreteras; únicament varien la mida i els números que inclouen en alguns casos.

S'han considerat els materials següents:

Alumini anoditzat.

Acer galvanitzat

S'han considerat els acabats següents:

Amb pintura no reflectora

Amb làmina retrorreflectant.

CARACTERÍSTIQUES GENERALS:

La placa senyal ha d'estar formada per l'estampació d'una planxa, d'alumini anoditzat o d'acer galvanitzat, amb els elements de reforç i ancoratge necessaris per als seu ancoratge i recoberta amb l'acabat que li sigui propi, pintura no reflectora, o làmina retrorreflectant.

La utilització de materials d'una altra naturalesa haurà de ser aprovada per la DF.

La superfície metàl·lica ha de ser neta, llisa, sense porus, sense corrosió i resistent a la intempèrie.

No ha de tenir ratllades, bonys ni d'altres defectes superficials.

El substrat de les senyals i cartells verticals de circulació compliran amb les indicacions de la norma UNE-EN 12899-1.

No s'admetran les següents classes (d'acord amb la UNE-EN 12899-1):

P1 per a la perforació de la cara de la senyal (cara de la senyal amb perforacions a la seva superfície a una distància no inferior a cent cinquanta mil·límetres (150 mm)).

E1 per a les vores de la placa de la senyal (les vores de la senyal no estan protegides, el substrat es una placa plana).

SP0 per a la protecció de la superfície de la placa de la senyal (sense cap protecció de la superfície de la senyal front a la corrosió).

Tindran les dimensions, colors i composició indicades a la DT, d'acord amb el Capítol VI/Secció 4ª, del "Reglamento General de Circulación", així com la vigent Norma 8.1-IC "Señalización vertical" de la Instrucción de Carreteras.

Les estructures i elements d'acer han de ser conformes a la Norma EN 1993-1-1.

Les estructures i elements d'alumini han de ser conformes a la Norma EN 1999-1-1.

Les característiques de les senyals i cartells han de ser les especificades a la Taula /01.1 del PG 3/75 MOD 11-OM.

No s'admetrà la utilització de les classes següents:

Pressió de vent: Classe WL2

Signatura 1 de 1
Josep Soler Padrós
08/03/2024

Podeu descarregar una còpia autèntica d'aquest document des de la seu electrònica:	
Codi Segur de Validació	af58ac38422a4684a6ce95894f90ee63001
Uri de validació	https://seu.ripollet.cat/absis/idi/arx/idiarxabsaweb/catala/asp/verificadorfirma.asp
Metadades	Origen: Origen administració Estat d'elaboració: Original



Pressió deguda a la neu: Classe DSL0

Carregues puntuals: Classe PL0

Deformació temporal màxima a flexió: Classe TDB4

Deformació temporal màxima a torsió: Classe TDT0

Només s'admetran les senyals i cartells verticals de circulació per als que els coeficients parcials de seguretat per a les càrregues utilitzades siguin de la classe PAF2.

ACABAT AMB LÀMINA RETRORREFLECTANT:

Els materials retrorreflectants constituïts per microesferes de classe RA1 i classe RA2, han de ser conformes amb les característiques visuals (coordinades cromàtiques, factor de luminància, coeficient de retrorreflexió, durabilitat) i de resistència a la caiguda d'una massa, de la norma UNE-EN 12899-1.

Els materials microprismàtics de classe RA1, RA2 y RA3 compliran les característiques de les normes UNE-EN 12899-1 i UNE 135340.

ACABAT AMB PINTURA NO RETRORREFLECTANT:

Ha de estar exempta de corrosió, i no tenir defectes que impedeixin la seva visibilitat o identificació correctes, com ara bonys, etc.

La pel·lícula seca de pintura ha de tenir un aspecte uniforme, brillant, sense grans o qualsevol altra imperfecció superficial

Els colors han d'estar dins dels límits cromàtics i de factor de luminància especificats a la norma UNE 135331

Brillantor especular a 60°C: > 50%

Adherència (assaig 4.4): ≤ 1, No han d'aparèixer dents de serra

Resistència a l'impacte (assaig 4.5): Sense trencament

Resistència a la immersió en aigua (assaig 4.6):

Immediatament després de l'assaig: Sense ampolles, arrugues ni reblaniments

A les 24 hores: Brillantor especular ≥ 90% brillantor abans d'assaig

Resistència a la boira salina: Ha de complir especificacions art.3.7

Resistència a la calor i al fred (assaig 4.8 i 4.9):

No hi ha d'haver ampolles, pèrdua d'adherència o defectes apreciables

Envelliment artificial: Ha de complir les condicions art. 3.9.

Envelliment natural: Ha de complir les condicions de l'article 3.10

Tots aquests valors s'han de comprovar d'acord amb l'UNE 135331.

2.- CONDICIONS DE SUBMINISTRAMENT I EMMAGATZEMATGE

Subministrament: Embalades individualment o agrupades en embalatge rígid de fusta o metàl·lic. A l'exterior ha de figurar el símbol de les plaques i el nombre d'unitats.

Emmagatzematge: Assentades en horitzontal en llocs secs, ventilats i sense contacte directe amb el terra.

3.- UNITAT I CRITERI D'AMIDAMENT

Unitat d'amidament: la indicada a la descripció de l'element

Criteri d'amidament: quantitat necessària subministrada a l'obra

4.- NORMATIVA DE COMPLIMENT OBLIGATORI

NORMATIVA GENERAL:

Orden de 6 de febrero de 1976 por la que se aprueba el Pliego de Prescripciones Técnicas Generales para Obras de Carreteras y Puentes (PG-3).

Orden FOM/2523/2014, de 12 de diciembre, por la que se actualizan determinados artículos del Pliego de Prescripciones Técnicas Generales para Obras de Carreteras y Puentes, relativos a materiales básicos, a firmes y pavimentos, y a señalización, balizamiento y sistemas de contención de vehículos (PG-3).

Orden FOM/534/2014, de 20 de marzo, por la que se aprueba la norma 8.1-IC señalización vertical de la Instrucción de Carreteras.

UNE-EN 12899-1:2009 Señales verticales fijas de circulación. Parte 1: Señales fijas.

UNE 135331:2011 Señalización vertical. Señales metálicas permanentes. Zona no retrorreflectante.

Pinturas. Características y métodos de ensayo.

5.- CONDICIONS DE CONTROL DE RECEPCIÓ

CONDICIONS DE MARCATGE I CONTROL DE LA DOCUMENTACIÓ:

El fabricant ha de facilitar la informació del producte. Quan la mateixa no es pugui marcar sobre el producte, ha d'estar a la documentació que l'acompanyi. En aquest cas el producte ha de tenir un codi d'identificació.


Tots els productes y components de les senyals verticals fixes de circulació estaran marcats al se revers de forma clara i duradora amb la següent informació:

Símbol del marcatge CE

Número de identificació del organisme de certificació

Nom o marca distintiva de identificació i adreça registrada del fabricant

Signatura 1 de 1
Josep Soler Padrós
08/03/2024

Podeu descarregar una còpia autèntica d'aquest document des de la seu electrònica:		
Codi Segur de Validació	af58ac38422a4684a6ce95894f90ee63001	
Url de validació	https://seu.ripollet.cat/absis/idi/arx/idiarxabsaweb/catala/asp/verificadorfirma.asp	
Metadades	Origen: Origen administració Estat d'elaboració: Original	

Els 2 últims díigits del any en que es va fixar el marcat
Número de certificat de conformitat CE o del certificat de control de producció a fàbrica si procedeix
Referència a la norma europea: EN 12899-1:2007
Descripció del producte: nom genèric, material, dimensions i us previst
Informació sobre aquelles característiques essencials que procedeixin recollides a les taules ZA.1 a ZA.6 de la norma EN 12899-1:2007, indicades segons l'apartat ZA.3 de la mateixa norma.
El fabricant o subministrador ha de facilitar la informació següent:
Instruccions de muntatge i instal·lació de la senyal
Dades sobre qualsevol limitació de la ubicació de la senyal
Instruccions d'us i manteniment i neteja de la senyal, incloses les instruccions per al canvi de làmpades si fos el cas
El fabricant facilitarà a la DO, amb cada subministrament, un albarà amb documentació annexa que contingui, entre altres, les següents dades:
Nom i adreça de la empresa subministradora
Data de subministrament
Identificació de la fàbrica que ha produït el material
Identificació del vehicle que el transporta
Quantitat subministrada i designació de la marca comercial
OPERACIONS DE CONTROL:
La DO podrà comprovar sobre una mostra representativa dels materials subministrats, que la marca, referència i característiques dels mateixos es corresponen amb la declarada a la documentació que els acompanya, en especial les dimensions de les senyals i cartells verticals, així como la retrorreflexió del material.
CRITERIS DE PRESA DE MOSTRES:
La presa de mostres, es realitzarà d'acord a les indicacions de l'Orden FOM/2523/2014.
INTERPRETACIÓ DE RESULTATS I ACTUACIONS EN CAS D'INCOMPLIMENT:
No s'utilitzaran materials que no arribin acompanyats del corresponent certificat de qualitat del fabricant, d'acord a les especificacions del plec.
Els assaigs d'identificació han de resultar conformes a les especificacions. En cas d'incompliment, es repetirà l'assaig corresponent sobre les mostres reservades, acceptant-ne el subministrament si els dos resultats són satisfactoris.
Es considera unitat defectuosa aquella que presenta algun incompliment en les operacions de control definides.

BB MATERIALS PER A PROTECCIONS I SENYALITZACIÓ

BBM MATERIALS PER A PROTECCIONS DE VIALITAT

BBMB- SENYAL OCTOGONAL

0.- ELEMENTS QUE CONTEMPLA EL PLEC

BBMB-0RZ8.

Plec de condicions

1.- DEFINICIÓ I CONDICIONS DELS ELEMENTS

Elements per a col·locar verticalment, destinats a informar i ordenar la circulació en vies utilitzades per vehicles i/o vianants.

S'han considerat els elements següents:

Senyals de contingut fix, aquelles que tenen un contingut preestablert pel "Catálogo de señales verticales de circulación" publicat per la Dirección General de Carreteras; únicament varien la mida i els números que inclouen en alguns casos.

Signatura 1 de 1
Josep Soler Padrós
08/03/2024

Podeu descarregar una còpia autèntica d'aquest document des de la seu electrònica:

Codi Segur de Validació af58ac38422a4684a6ce95894f90ee63001

Url de validació <https://seu.ripollet.cat/absis/idi/arx/idiarxabsaweb/catala/asp/verificadorfirma.asp>

Metadades Origen: Origen administració Estat d'elaboració: Original



S'han considerat els materials següents:

Alumini anoditzat.

Acer galvanitzat

S'han considerat els acabats següents:

Amb pintura no reflectora

Amb làmina retrorreflectant.

CARACTERÍSTIQUES GENERALS:

La placa senyal ha d'estar formada per l'estampació d'una planxa, d'alumini anoditzat o d'acer galvanitzat, amb els elements de reforç i ancoratge necessaris per als seu ancoratge i recoberta amb l'acabat que li sigui propi, pintura no reflectora, o làmina retrorreflectant.

La utilització de materials d'una altra naturalesa haurà de ser aprovada per la DF.

La superfície metàl·lica ha de ser neta, llisa, sense porus, sense corrosió i resistent a la intempèrie.

No ha de tenir ratllades, bonys ni d'altres defectes superficials.

El substrat de les senyals i cartells verticals de circulació compliran amb les indicacions de la norma UNE-EN 12899-1.

No s'admetran les següents classes (d'acord amb la UNE-EN 12899-1):

P1 per a la perforació de la cara de la senyal (cara de la senyal amb perforacions a la seva superfície a una distància no inferior a cent cinquanta mil·límetres (150 mm)).

E1 per a les vores de la placa de la senyal (les vores de la senyal no estan protegides, el substrat es una placa plana).

SP0 per a la protecció de la superfície de la placa de la senyal (sense cap protecció de la superfície de la senyal front a la corrosió).

Tindran les dimensions, colors i composició indicades a la DT, d'acord amb el Capítol VI/Secció 4ª, del "Reglamento General de Circulación", així com la vigent Norma 8.1-IC "Señalización vertical" de la Instrucción de Carreteras.

Les estructures i elements d'acer han de ser conformes a la Norma EN 1993-1-1.

Les estructures i elements d'alumini han de ser conformes a la Norma EN 1999-1-1.

Les característiques de les senyals i cartells han de ser les especificades a la Taula /01.1 del PG 3/75 MOD 11-OM.

No s'admetrà la utilització de les classes següents:

Pressió de vent: Classe WL2

Pressió deguda a la neu: Classe DSL0

Carregues puntuals: Classe PLO

Deformació temporal màxima a flexió: Classe TDB4

Deformació temporal màxima a torsió: Classe TDT0

Només s'admetran les senyals i cartells verticals de circulació per als que els coeficients parcials de seguretat per a les càrregues utilitzades siguin de la classe PAF2.

ACABAT AMB LÀMINA RETRORREFLECTANT:

Els materials retrorreflectants constituïts per microesferes de classe RA1 i classe RA2, han de ser conformes amb les característiques visuals (coordinades cromàtiques, factor de luminància, coeficient de retrorreflexió, durabilitat) i de resistència a la caiguda d'una massa, de la norma UNE-EN 12899-1.

Els materials micropismàtics de classe RA1, RA2 y RA3 compliran les característiques de les normes UNE-EN 12899-1 i UNE 135340.

ACABAT AMB PINTURA NO RETRORREFLECTANT:

Ha de estar exempta de corrosió, i no tenir defectes que impedeixin la seva visibilitat o identificació correctes, com ara bonys, etc.

La pel·lícula seca de pintura ha de tenir un aspecte uniforme, brillant, sense grans o qualsevol altra imperfecció superficial

Els colors han d'estar dins dels límits cromàtics i de factor de luminància especificats a la norma UNE 135331

Brillantor especular a 60°C: > 50%

Adherència (assaig 4.4): <= 1, No han d'aparèixer dents de serra

Resistència a l'impacte (assaig 4.5): Sense trencament

Resistència a la immersió en aigua (assaig 4.6):

Immediatament després de l'assaig : Sense ampolles, arrugues ni reblaniments

A les 24 hores: Brillantor especular >= 90% brillantor abans d'assaig

Resistència a la boira salina: Ha de complir especificacions art.3.7


Resistència a la calor i al fred (assaig 4.8 i 4.9):

No hi ha d'haver ampolles, pèrdua d'adherència o defectes apreciables

Envelliment artificial: Ha de complir les condicions art. 3.9.

Signatura 1 de 1
Josep Soler Padrós
08/03/2024

Podeu descarregar una còpia autèntica d'aquest document des de la seu electrònica:	
Codi Segur de Validació	af58ac38422a4684a6ce95894f90ee63001
Url de validació	https://seu.ripollet.cat/absis/idi/arx/idiarxabsaweb/catala/asp/verificadorfirma.asp
Metadades	Origen: Origen administració Estat d'elaboració: Original



Envelliment natural: Ha de complir les condicions de l'article 3.10

Tots aquests valors s'han de comprovar d'acord amb l'UNE 135331.

2.- CONDICIONS DE SUBMINISTRAMENT I EMMAGATZEMATGE

Subministrament: Embalades individualment o agrupades en embalatge rígid de fusta o metàl·lic. A l'exterior ha de figurar el símbol de les plaques i el nombre d'unitats.

Emmagatzematge: Assentades en horitzontal en llocs secs, ventilats i sense contacte directe amb el terra.

3.- UNITAT I CRITERI D'AMIDAMENT

Unitat d'amidament: la indicada a la descripció de l'element

Criteri d'amidament: quantitat necessària subministrada a l'obra

4.- NORMATIVA DE COMPLIMENT OBLIGATORI

NORMATIVA GENERAL:

Orden de 6 de febrero de 1976 por la que se aprueba el Pliego de Prescripciones Técnicas Generales para Obras de Carreteras y Puentes (PG-3).

Orden FOM/2523/2014, de 12 de diciembre, por la que se actualizan determinados artículos del Pliego de Prescripciones Técnicas Generales para Obras de Carreteras y Puentes, relativos a materiales básicos, a firmes y pavimentos, y a señalización, balizamiento y sistemas de contención de vehículos (PG-3).

Orden FOM/534/2014, de 20 de marzo, por la que se aprueba la norma 8.1-IC señalización vertical de la Instrucción de Carreteras.

UNE-EN 12899-1:2009 Señales verticales fijas de circulación. Parte 1: Señales fijas.

UNE 135331:2011 Señalización vertical. Señales metálicas permanentes. Zona no retrorreflectante.

Pinturas. Características y métodos de ensayo.

5.- CONDICIONS DE CONTROL DE RECEPCIÓ

CONDICIONS DE MARCATGE I CONTROL DE LA DOCUMENTACIÓ:

El fabricant ha de facilitar la informació del producte. Quan la mateixa no es pugui marcar sobre el producte, ha d'estar a la documentació que l'acompanyi. En aquest cas el producte ha de tenir un codi d'identificació.

Tots els productes y components de les senyals verticals fixes de circulació estaran marcats al se revers de forma clara i duradora amb la següent informació:

Símbol del marcatge CE

Número de identificació del organisme de certificació

Nom o marca distintiva de identificació i adreça registrada del fabricant

Els 2 últims díigits del any en que es va fixar el marcat

Número de certificat de conformitat CE o del certificat de control de producció a fàbrica si procedeix

Referència a la norma europea: EN 12899-1:2007

Descripció del producte: nom genèric, material, dimensions i us previst

Informació sobre aquelles característiques essencials que procedeixin recollides a les taules ZA.1 a ZA.6 de la norma EN 12899-1:2007, indicades segons l'apartat ZA.3 de la mateixa norma.

El fabricant o subministrador ha de facilitar la informació següent:

Instruccions de muntatge i instal·lació de la senyal

Dades sobre qualsevol limitació de la ubicació de la senyal

Instruccions d'us i manteniment i neteja de la senyal, incloses les instruccions per al canvi de làmpades si fos el cas

El fabricant facilitarà a la DO, amb cada subministrament, un albarà amb documentació annexa que contingui, entre altres, les següents dades:

Nom i adreça de la empresa subministradora

Data de subministrament

Identificació de la fàbrica que ha produït el material

Identificació del vehicle que el transporta

Quantitat subministrada i designació de la marca comercial

OPERACIONS DE CONTROL:

La DO podrà comprovar sobre una mostra representativa dels materials subministrats, que la marca, referència i característiques dels mateixos es corresponen amb la declarada a la documentació que els acompanya, en especial les dimensions de les senyals i cartells verticals, així como la retrorreflexió del material.


CRITERIS DE PRESA DE MOSTRES:

La presa de mostres, es realitzarà d'acord a les indicacions de l'Orden FOM/2523/2014.

INTERPRETACIÓ DE RESULTATS I ACTUACIONS EN CAS D'INCOMPLIMENT:

No s'utilitzaran materials que no arribin acompanyats del corresponent certificat de qualitat del fabricant, d'acord a les especificacions del plec.

Signatura 1 de 1
Josep Soler Padrós
08/03/2024

Podeu descarregar una còpia autèntica d'aquest document des de la seu electrònica:		
Codi Segur de Validació	af58ac38422a4684a6ce95894f90ee63001	
Uri de validació	https://seu.ripollet.cat/absis/idi/arx/idiarxabsaweb/catala/asp/verificadorfirma.asp	
Metadades	Origen: Origen administració Estat d'elaboració: Original	

Els assaigs d'identificació han de resultar conformes a les especificacions. En cas d'incompliment, es repetirà l'assaig corresponent sobre les mostres reservades, acceptant-ne el subministrament si els dos resultats són satisfactoris.

Es considera unitat defectuosa aquella que presenta algun incompliment en les operacions de control definides.

BB MATERIALS PER A PROTECCIONS I SENYALITZACIÓ

BBM MATERIALS PER A PROTECCIONS DE VIALITAT

BBME- SENYAL TRIANGULAR

0.- ELEMENTS QUE CONTEMPLA EL PLEC

BBME-ORVT.

Plec de condicions

1.- DEFINICIÓ I CONDICIONS DELS ELEMENTS

Elements per a col·locar verticalment, destinats a informar i ordenar la circulació en vies utilitzades per vehicles i/o vianants.

S'han considerat els elements següents:

Senyals de contingut fix, aquelles que tenen un contingut preestablert pel "Catálogo de señales verticales de circulación" publicat per la Dirección General de Carreteras; únicament varien la mida i els números que inclouen en alguns casos.

S'han considerat els materials següents:

Alumini anoditzat.

Acer galvanitzat

S'han considerat els acabats següents:

Amb pintura no reflectora

Amb làmina retrorreflectant.

CARACTERÍSTIQUES GENERALS:

La placa senyal ha d'estar formada per l'estampació d'una planxa, d'alumini anoditzat o d'acer galvanitzat, amb els elements de reforç i ancoratge necessaris per als seu ancoratge i recoberta amb l'acabat que li sigui propi, pintura no reflectora, o làmina retrorreflectant.

La utilització de materials d'una altra naturalesa haurà de ser aprovada per la DF.

La superfície metàl·lica ha de ser neta, llisa, sense porus, sense corrosió i resistent a la intempèrie.

No ha de tenir ratllades, bonys ni d'altres defectes superficials.

El substrat de les senyals i cartells verticals de circulació compliran amb les indicacions de la norma UNE-EN 12899-1.

No s'admetran les següents classes (d'acord amb la UNE-EN 12899-1):

P1 per a la perforació de la cara de la senyal (cara de la senyal amb perforacions a la seva superfície a una distància no inferior a cent cinquanta mil·límetres (150 mm)).

E1 per a les vores de la placa de la senyal (les vores de la senyal no estan protegides, el substrat es una placa plana).

SP0 per a la protecció de la superfície de la placa de la senyal (sense cap protecció de la superfície de la senyal front a la corrosió).

Tindran les dimensions, colors i composició indicades a la DT, d'acord amb el Capítol VI/Secció 4ª, del "Reglamento General de Circulación", així com la vigent Norma 8.1-IC "Señalización vertical" de la Instrucción de Carreteras.

Les estructures i elements d'acer han de ser conformes a la Norma EN 1993-1-1.

Les estructures i elements d'alumini han de ser conformes a la Norma EN 1999-1-1.

Signatura 1 de 1
Josep Soler Padrós
08/03/2024

Podeu descarregar una còpia autèntica d'aquest document des de la seu electrònica:

Codi Segur de Validació af58ac38422a4684a6ce95894f90ee63001

Url de validació <https://seu.ripollet.cat/absis/idi/arx/idiarxabsaweb/catala/asp/verificadorfirma.asp>

Metadades Origen: Origen administració Estat d'elaboració: Original



Les característiques de les senyals i cartells han de ser les especificades a la Taula /01.1 del PG 3/75 MOD 11-OM.

No s'admetrà la utilització de les classes següents:

Pressió de vent: Classe WL2

Pressió deguda a la neu: Classe DSL0

Carregues puntuals: Classe PL0

Deformació temporal màxima a flexió: Classe TDB4

Deformació temporal màxima a torsió: Classe TDT0

Només s'admetran les senyals i cartells verticals de circulació per als que els coeficients parcials de seguretat per a les càrregues utilitzades siguin de la classe PAF2.

ACABAT AMB LÀMINA RETRORREFLECTANT:

Els materials retrorreflectants constituïts per microesferes de classe RA1 i classe RA2, han de ser conformes amb les característiques visuals (coordinades cromàtiques, factor de luminància, coeficient de retrorreflexió, durabilitat) i de resistència a la caiguda d'una massa, de la norma UNE-EN 12899-1.

Els materials microprismàtics de classe RA1, RA2 y RA3 compliran les característiques de les normes UNE-EN 12899-1 i UNE 135340.

ACABAT AMB PINTURA NO RETRORREFLECTANT:

Ha de estar exempta de corrosió, i no tenir defectes que impedeixin la seva visibilitat o identificació correctes, com ara bonys, etc.

La pel·lícula seca de pintura ha de tenir un aspecte uniforme, brillant, sense grans o qualsevol altra imperfecció superficial

Els colors han d'estar dins dels límits cromàtics i de factor de luminància especificats a la norma UNE 135331

Brillantor especular a 60°C: > 50%

Adherència (assaig 4.4): <= 1, No han d'aparèixer dents de serra

Resistència a l'impacte (assaig 4.5): Sense trencament

Resistència a la immersió en aigua (assaig 4.6):

Immediatament després de l'assaig : Sense ampolles, arrugues ni reblaniments

A les 24 hores: Brillantor especular >= 90% brillantor abans d'assaig

Resistència a la boira salina: Ha de complir especificacions art.3.7

Resistència a la calor i al fred (assaig 4.8 i 4.9):

No hi ha d'haver ampolles, pèrdua d'adherència o defectes apreciables

Envelliment artificial: Ha de complir les condicions art. 3.9.

Envelliment natural: Ha de complir les condicions de l'article 3.10

Tots aquests valors s'han de comprovar d'acord amb l'UNE 135331.

2.- CONDICIONS DE SUBMINISTRAMENT I EMMAGATZEMATGE

Subministrament: Embalades individualment o agrupades en embalatge rígid de fusta o metàl·lic. A l'exterior ha de figurar el símbol de les plaques i el nombre d'unitats.

Emmagatzematge: Assentades en horitzontal en llocs secs, ventilats i sense contacte directe amb el terra.

3.- UNITAT I CRITERI D'AMIDAMENT

Unitat d'amidament: la indicada a la descripció de l'element

Criteri d'amidament: quantitat necessària subministrada a l'obra

4.- NORMATIVA DE COMPLIMENT OBLIGATORI

NORMATIVA GENERAL:

Orden de 6 de febrero de 1976 por la que se aprueba el Pliego de Prescripciones Técnicas Generales para Obras de Carreteras y Puentes (PG-3).

Orden FOM/2523/2014, de 12 de diciembre, por la que se actualizan determinados artículos del Pliego de Prescripciones Técnicas Generales para Obras de Carreteras y Puentes, relativos a materiales básicos, a firmes y pavimentos, y a señalización, balizamiento y sistemas de contención de vehículos (PG-3).

Orden FOM/534/2014, de 20 de marzo, por la que se aprueba la norma 8.1-IC señalización vertical de la Instrucción de Carreteras.

UNE-EN 12899-1:2009 Señales verticales fijas de circulación. Parte 1: Señales fijas.

UNE 135331:2011 Señalización vertical. Señales metálicas permanentes. Zona no retrorreflectante.

Pinturas. Características y métodos de ensayo.

5.- CONDICIONS DE CONTROL DE RECEPCIÓ

CONDICIONS DE MARCATGE I CONTROL DE LA DOCUMENTACIÓ:

El fabricant ha de facilitar la informació del producte. Quan la mateixa no es pugui marcar sobre el producte, ha d'estar a la documentació que l'acompanyi. En aquest cas el producte ha de tenir un codi d'identificació.

Signatura 1 de 1
Josep Soler Padrós
08/03/2024

Podeu descarregar una còpia autèntica d'aquest document des de la seu electrònica:	
Codi Segur de Validació	af58ac38422a4684a6ce95894f90ee63001
Url de validació	https://seu.ripollet.cat/absis/idi/arx/idiarxabsaweb/catala/asp/verificadorfirma.asp
Metadades	Origen: Origen administració Estat d'elaboració: Original



Tots els productes y components de les senyals verticals fixes de circulació estaran marcats al se revers de forma clara i duradora amb la següent informació:

Símbol del marcatge CE

Número de identificació del organisme de certificació

Nom o marca distintiva de identificació i adreça registrada del fabricant

Els 2 últims díigits del any en que es va fixar el marcat

Número de certificat de conformitat CE o del certificat de control de producció a fàbrica si procedeix

Referència a la norma europea: EN 12899-1:2007

Descripció del producte: nom genèric, material, dimensions i us previst

Informació sobre aquelles característiques essencials que procedeixin recollides a les taules ZA.1 a ZA.6 de la norma EN 12899-1:2007, indicades segons l'apartat ZA.3 de la mateixa norma.

El fabricant o subministrador ha de facilitar la informació següent:

Instruccions de muntatge i instal·lació de la senyal

Dades sobre qualsevol limitació de la ubicació de la senyal

Instruccions d'us i manteniment i neteja de la senyal, incloses les instruccions per al canvi de làmpades si fos el cas

El fabricant facilitarà a la DO, amb cada subministrament, un albarà amb documentació annexa que contingui, entre altres, les següents dades:

Nom i adreça de la empresa subministradora

Data de subministrament

Identificació de la fàbrica que ha produït el material

Identificació del vehicle que el transporta

Quantitat subministrada i designació de la marca comercial

OPERACIONS DE CONTROL:

La DO podrà comprovar sobre una mostra representativa dels materials subministrats, que la marca, referència i característiques dels mateixos es corresponen amb la declarada a la documentació que els acompanya, en especial les dimensions de les senyals i cartells verticals, així como la retrorreflexió del material.

CRITERIS DE PRESA DE MOSTRES:

La presa de mostres, es realitzarà d'acord a les indicacions de l'Orden FOM/2523/2014.

INTERPRETACIÓ DE RESULTATS I ACTUACIONS EN CAS D'INCOMPLIMENT:

No s'utilitzaran materials que no arribin acompanyats del corresponent certificat de qualitat del fabricant, d'acord a les especificacions del plec.

Els assaigs d'identificació han de resultar conformes a les especificacions. En cas d'incompliment, es repetirà l'assaig corresponent sobre les mostres reservades, acceptant-ne el subministrament si els dos resultats són satisfactoris.

Es considera unitat defectuosa aquella que presenta algun incompliment en les operacions de control definides.

BB MATERIALS PER A PROTECCIONS I SENYALITZACIÓ

BBM MATERIALS PER A PROTECCIONS DE VIALITAT

BBMF- SUPORT PER A SENYALITZACIÓ VERTICAL

0.- ELEMENTS QUE CONTEMPLA EL PLEC


BBMF-H5AK.

Plec de condicions

1.- DEFINICIÓ I CONDICIONS DELS ELEMENTS

Materials auxiliars per a proteccions de vialitat.

Signatura 1 de 1
Josep Soler Padrós
08/03/2024

Podeu descarregar una còpia autèntica d'aquest document des de la seu electrònica:		
Codi Segur de Validació	af58ac38422a4684a6ce95894f90ee63001	
Url de validació	https://seu.ripollet.cat/absis/idi/arx/idiarxabsaweb/catala/asp/verificadorfirma.asp	
Metadades	Origen: Origen administració Estat d'elaboració: Original	

S'han considerat els elements següents:

Suport de tub d'acer laminat i galvanitzat per a suport de senyalització

SUPORTS DE SENYALITZACIÓ:

Perfil de secció tancada, no massissa, d'acer laminat i galvanitzat en calent, per al suport de senyalització vertical.

Per a senyals de circulació, els suports compliran les condicions de la UNE 135312, UNE 135314.

Tipus d'acer: AP 11 (UNE 36093)

L'acer estarà protegit contra la corrosió mitjançant galvanitzat en calent segons UNE-EN ISO 1461.

Gruix del recobriments galvanitzat (UNE-EN ISO 1461): ≥ 70 micres

Massa del recobriments galvanitzat (UNE-EN ISO 1461): ≥ 505 g/m²

No ha de tenir bonys, punts d'oxidació ni desperfectes en la seva superfície.

El recobriments dels elements ha de ser llis, homogeni i sense discontinuïtats a la capa de zinc.

No ha de tenir taques, inclusions de flux, cendres o clapes.

No ha de tenir exfoliacions visibles ni bombolles, ratlles, picadures o punts sense galvanitzar.

L'alçària del suport ha de ser l'especificada al projecte.

Doblegament (UNE 7472): Ha de complir

Toleràncies:

Dimensió: $\pm 1\%$ (mínim ± 5 mm)

Gruix: -10% (toler.+limitada per toler. en massa)

Massa: $+8\%$; -6%

Allargament fins a la ruptura:

+-----+

| Gruix | Allargament mínim (%) |

| (mm) |-----|

| |Longitudinal|Transversal |

|-----|

| ≤ 40 | 26 | 24 |

|-----|

| > 40 | 25 | 23 |

| ≤ 65 | | |

+-----+

2.- CONDICIONS DE SUBMINISTRAMENT I EMMAGATZEMATGE

SUPORTS PER A SENYALITZACIÓ:

Subministrament: Cada element ha de portar gravades les sigles del fabricant i el símbol de designació de l'acer.

Emmagatzematge: En llocs secs i ventilats sense contacte directe amb el terra.

3.- UNITAT I CRITERI D'AMIDAMENT

BANDEROLA, PÒRTIC, SUPORT I ACCESSORIS PER A BARRERA FLEXIBLE:

Unitat d'amidament: la indicada a la descripció de l'element

Criteri d'amidament: quantitat necessària subministrada a l'obra

4.- NORMATIVA DE COMPLIMENT OBLIGATORI

NORMATIVA GENERAL:

Orden de 6 de febrero de 1976 por la que se aprueba el Pliego de Prescripciones Técnicas Generales para Obras de Carreteras y Puentes (PG-3).

Orden FOM/2523/2014, de 12 de diciembre, por la que se actualizan determinados artículos del Pliego de Prescripciones Técnicas Generales para Obras de Carreteras y Puentes, relativos a materiales básicos, a firmes y pavimentos, y a señalización, balizamiento y sistemas de contención de vehículos (PG-3).

5.- CONDICIONS DE CONTROL DE RECEPCIÓ

OPERACIONS DE CONTROL:

OPERACIONS DE CONTROL EN SUPORTS PER A SENYALITZACIÓ:

Els punts de control més destacables són els següents:

Cada 100 m de suports utilitzats a l'obra, es realitzaran les següents comprovacions:

Determinació de la massa per unitat de superfície d'una pel·licula de galvanitzat segons la norma UNE-EN ISO 1461.

Comprovació del recobriments: assaigs d'adherència i massa del recobriments (mètodes no destructius) (assaigs conforme UNE-EN ISO 1461)

Comprovació de les característiques geomètriques dels suports.


CRITERIS DE PRESA DE MOSTRES:

S'han de seguir les instruccions de la DF i els criteris de les normes de procediment indicades en cada assaig.

Signatura 1 de 1
Josep Soler Padrós
08/03/2024

Podeu descarregar una còpia autèntica d'aquest document des de la seu electrònica:

Codi Segur de Validació	af58ac38422a4684a6ce95894f90ee63001
Url de validació	https://seu.ripollet.cat/absis/idi/arx/idiarxabsaweb/catala/asp/verificadorfirma.asp
Metadades	Origen: Origen administració Estat d'elaboració: Original



INTERPRETACIÓ DE RESULTATS I ACTUACIONS EN CAS D'INCOMPLIMENT:

No s'acceptarà l'ús de materials que no arribin acompanyats del corresponent certificat de qualitat del fabricant.

Els resultats dels assaigs d'identificació compliran les condicions del plec. En cas d'incompliment en una comprovació, es repetirà l'assaig sobre dues mostres més del mateix lot, acceptant-ne el conjunt, quan aquests resultin satisfactoris.

BD MATERIALS PER A EVACUACIÓ, CANALITZACIÓ I VENTILACIÓ ESTÀTICA

BD5 MATERIALS PER A DRENATGES

BD50- BASTIMENT I REIXA DE FOSA DÚCTIL PER A DRENATGES

Plec de condicions

1.- DEFINICIÓ I CONDICIONS DELS ELEMENTS

Dispositius de cobriment i tancament per a pous, pericons, embornals o interceptors i materials complementaris per a pous de registre.

S'han considerat els elements següents:

- Bastiment i reixa practicable o fixa per a embornals
- Bastiment de perfil d'acer, amb o sense traves
- Reixa practicable o fixa

S'han considerat els materials següents per a tapes i reixes

- Fosa gris
- Fosa dúctil
- Acer

BASTIMENT I TAPA O BASTIMENT I REIXA:

La peça ha de tenir la forma i els gruixos adequats per a suportar les càrregues del trànsit.

Els dispositius de cobriment i tancament utilitzats en zones de circulació de vianants i/o de vehicles, s'han de classificar segons la norma UNE-EN 124, en alguna de les classes següents:

- Classe A 15: Zones susceptibles de ser utilitzades només per vianants i ciclistes.
- Classe B 125: Voreres, zones de vianants i superfícies semblants, àrees d'estacionament i aparcaments de varis pisos per a cotxes.
- Classe C 250: Vorals i cunetes de carrers, que mesurada a partir de la vorada de la vorera s'extèn en un màxim de 0,5 m sobre la calçada i 0,2 m sobre la vorera
- Classe D 400: Calçades de carreteres (inclòs carrers de vianants), vorals estabilitzats i zones d'aparcament per a tot tipus de vehicles.
- Classe E 600: Zones per les que circulen vehicles de gran tonelatje (paviments d'aeroports, molls, etc.).
- Classe F 900: Zones sotmeses a càrregues particularment elevades (paviments d'aeroports)

Tots els elements que formen el dispositiu han d'estar protegits contra la corrosió.

El dispositiu ha d'estar lliure de defectes que puguin perjudicar el seu bon estat per tal de ser utilitzat.

Les tapes o reixes metàl·liques, han de tenir la superfície superior antilliscant.

Quan estiguin combinat un metall amb el formigó, o qualsevol altre material, ambdós han de tenir una adherència satisfactoria.


Els dispositius han de ser compatibles amb els seus assentaments. El conjunt no ha de produir soroll al trepitjar-lo.

Les tapes o reixes han d'estar assegurades en la seva posició contra el desplaçament degut al trànsit amb una fondària d'encastament suficient o amb un dispositiu de tancament.

La tapa o reixa ha de quedar assegurada dins del bastiment per algun dels següents procediments:

- Amb un dispositiu de tanca
- Amb suficient massa superficial
- Amb una característica específica en el diseny

Signatura 1 de 1
Josep Soler Padrós
08/03/2024

Podeu descarregar una còpia autèntica d'aquest document des de la seu electrònica:		
Codi Segur de Validació	af58ac38422a4684a6ce95894f90ee63001	
Url de validació	https://seu.ripollet.cat/absis/idi/arx/idiarxabsaweb/catala/asp/verificadorfirma.asp	
Metadades	Origen: Origen administració Estat d'elaboració: Original	

El disseny d'aquests procediments ha de permetre que la tapa o reixa es pugui obrir amb una eina d'us normal.

El disseny del conjunt ha de garantir la posició correcta de la tapa o reixa en relació amb el bastiment. S'han de preveure dispositius que permetin garantir un desbloquejament de la tapa o reixa i la seva obertura.

La tapa o reixa ha de recolzar-se en el bastiment en tot el seu perímetre. La pressió del recolzament corresponent a la càrrega d'assaig no ha de superar els 7,5 N/mm². El recolzament ha de contribuir a l'estabilitat de la reixa o tapa en condicions d'us.

L'alçària del bastiment dels dispositius de tancament de les classes D 400, E 600 i F 900, ha de ser com a mínim de 100 mm.

La superfície superior de les reixes, tapes i bastiment ha de ser plana, només les reixes de la classe D 400 poden tenir una superfície còncaua.

La franquícia total entre els diferents elements dels dispositius de cobriment i tancament, han de complir les especificacions següents:

- Un o dos elements:
 - Pas lliure ≤ 400 mm: ≤ 7 mm
 - Pas lliure > 400 mm: ≤ 9 mm
- Tres o més elements:
 - Franquícia del conjunt: ≤ 15 mm
 - Franquícia de cada element individual: ≤ 5 mm

Fondària d'encastament (classes D 400 a F 900): ≥ 50 mm

Toleràncies:

- Planor: $\pm 1\%$ del pas lliure; ≤ 6 mm
- Dimensions: ± 1 mm
- Guerxament: ± 2 mm

Si el dispositiu de tancament té forats de ventilació, aquests han de complir les condicions següents:

Superfície de ventilació:

- Pas lliure ≤ 600 mm: $\geq 5\%$ de la superfície d'un cercle, amb un diàmetre igual a la pas lliure
- Pas lliure > 600 mm: ≥ 140 cm²

Dimensions dels forats de ventilació:

- Ranures:
 - Llargària: ≤ 170 mm
 - Amplària:
 - Classes A 15 a B 125: 18-25 mm
 - Classes C 250 a F 900: 18-32 mm
- Forats:
 - Diàmetre:
 - Classes A 15 a B 125: 18-38 mm
 - Classes C 250 a F 900: 30-38 mm

BASTIMENT AMB REIXA O TAPA PRACTICABLE:

El conjunt ha d'obrir i tancar correctament.

Un cop tancada, la tapa o reixa ha de quedar enrasada amb el bastiment.

L'angle respecte a la horitzontal, de la reixa oberta, ha de ser com a mínim de 100°.

REIXA:

Les dimensions dels intervals entre brèndoles han d'estar determinades en funció de la capacitat de desgüàs de la reixa i han d'estar uniformement repartits en l'obertura lliure.

La superfície d'absorció no ha de ser menor que el 30% de l'obertura lliure.

L'amplària i llargària màxims dels espais entre brèndoles, ha de complir l'especificat a l'apartat 7.9.1 i 7.9.2 de l'UNE-EN 124.

ELEMENTS AMB RECOBRIMENT DE PINTURA BITUMINOSA:

El recobriment de pintura bituminosa, ha de formar una capa contínua que ha de cobrir a l'element completament.

Ha de tenir un color, una lluentor i una textura uniformes.

La pintura ha d'estar ben adherida al suport, no ha de tenir bullofes, escrostonament, ni altres defectes superficials.


ELEMENTS DE FOSA:

La fosa ha de ser gris, de grafit laminar (fosa gris normal, conforme a la norma UNE-EN 1561) o de grafit esferoïdal (fosa nodular o dúctil, conforme a la norma UNE-EN 1563).

Les peces han de ser netes, lliures de sorra solta, d'òxid o de qualsevol altre tipus de residu.

Signatura 1 de 1
Josep Soler Padrós
08/03/2024

Podeu descarregar una còpia autèntica d'aquest document des de la seu electrònica:	
Codi Segur de Validació	af58ac38422a4684a6ce95894f90ee63001
Url de validació	https://seu.ripollet.cat/absis/idi/arx/idiarxabsaweb/catala/asp/verificadorfirma.asp
Metadades	Origen: Origen administració Estat d'elaboració: Original



No ha de tenir defectes superficials (esquerdes, rebaves, bufaments, inclusions de sorra, gotes fredes, etc.).

2.- CONDICIONS DE SUBMINISTRAMENT I EMMAGATZEMATGE

BASTIMENT I TAPA O REIXA:

Subministrament: Embalats en caixes. Cada caixa ha de portar escrit el nombre de peces que conté i les seves dimensions.

Emmagatzematge: En posició horitzontal sobre superfícies planes i rígides per tal d'evitar deformacions o danys que alterin les seves característiques.

3.- UNITAT I CRITERI D'AMIDAMENT

Unitat d'amidament: la indicada a la descripció de l'element

Criteri d'amidament: quantitat necessària subministrada a l'obra

4.- NORMATIVA DE COMPLIMENT OBLIGATORI

BASTIMENT I TAPA O BASTIMENT I REIXA:

UNE-EN 124:1995 Dispositivos de cubrimiento y de cierre para zonas de circulación utilizadas por peatones y vehículos. Principios de construcción, ensayos de tipo, marcado, control de calidad.

5.- CONDICIONS DE CONTROL DE RECEPCIÓ

CONDICIONS DE MARCATGE I CONTROL DE LA DOCUMENTACIÓ:

La tapa o reixa i el bastiment han de tenir marcades de forma indeleble les indicacions següents:

- El codi de la norma UNE EN 124
- La classe segons la norma UNE EN 124
- El nom o sigles de fabricant i el lloc de fabricació
- Referència, marca o certificació si en tèn

OPERACIONS DE CONTROL EN BASTIMENTS, TAPES I REIXES DE FOSA:

Les tasques de control a realitzar són les següents:

- Recepció del certificat de qualitat del fabricant, d'acord a les condicions del plec.

CRITERIS DE PRESA DE MOSTRES:

Les operacions de control s'han de realitzar segons les indicacions de la DF.

INTERPRETACIÓ DE RESULTATS I ACTUACIONS EN CAS D'INCOMPLIMENT:

No s'acceptarà l'ús de materials que no arribin acompanyats del corresponent certificat de qualitat del fabricant.

En cas de disconformitat d'un control geomètric o de pes, es rebutjarà la peça assajada i s'incrementarà el control, en primer lloc, fins al 20% de les peces, i en cas de seguir observant deficiències, fins al 100% del subministrament.

BD MATERIALS PER A EVACUACIÓ, CANALITZACIÓ I VENTILACIÓ ESTÀTICA

BD5 MATERIALS PER A DRENATGES

BD50- TUB DE PVC PER A DRENATGES

Plec de condicions

Signatura 1 de 1
Josep Soler Padrós
08/03/2024

Podeu descarregar una còpia autèntica d'aquest document des de la seu electrònica:

Codi Segur de Validació af58ac38422a4684a6ce95894f90ee63001

Url de validació <https://seu.ripollet.cat/absis/idi/arx/idiarxabsaweb/catala/asp/verificadorfirma.asp>

Metadades Origen: Origen administració Estat d'elaboració: Original



1.- DEFINICIÓ I CONDICIONS DELS ELEMENTS

Tub ranurat de PVC no plastificat, injectat, per a la recollida i el desguàs d'aigües subterrànies.

S'han considerat els tipus següents:

- Tub de volta
- Tub circular

CARACTERÍSTIQUES GENERALS:

Tant el tub com les peces especials han de tenir els seus extrems acabats en un tall perpendicular a l'eix i les embocadures necessàries per a la seva unió per encolat o junta elàstica.

No ha de tenir rebaves, esquerdes, grans o d'altres defectes superficials.

Ha de tenir un color uniforme a tota la superfície.

La superfície interior ha de ser llisa i regular.

Pes específic (UNE 53-020) (P): $13,5 \text{ kN/m}^3 < P < 14,6 \text{ kN/m}^3$

Temperatura de reblaniment Vicat (UNE 53-118): $\geq 79^\circ\text{C}$

Resistència al xoc tèrmic (UNE 53114-2): Ha de complir

Coefficient de dilatació lineal a 0°C (UNE 53126): $\leq 8 \cdot 10^{-5} \geq P \geq 6 \cdot 10^{-5} (1^\circ\text{C})$

Resistència a tracció simple (UNE EN 1452-2): $\geq 500 \text{ kg/cm}^2$

Allargament fins al trencament (UNE EN 1452-2): $\geq 80\%$

Absorció d'aigua (UNE EN 1452-2): $\leq 4 \text{ mg/cm}^2$

Opacitat (UNE EN ISO 13468-1): $0,2\%$

Superfície drenant: $\geq 90 \text{ cm}^2/\text{m}$; $\geq 3\%$ Superfície lateral

Toleràncies:

- Diàmetre exterior: $+ 2 \text{ mm}, - 0 \text{ mm}$

- Gruix a qualsevol punt: $+ 0,3 \text{ mm}, - 0 \text{ mm}$

TUB CIRCULAR:

Els tubs han de ser ranurats i rígids, formats enrotllant una banda nervada amb les vores conformades, i amb unió de la banda per soldadura química.

La cara interior del tub ha de ser llisa, mentre que l'exterior del tub ha de ser nervada.

Els nervis han de tenir forma de "T".

El tub ha de resistir sense deformacions les càrregues interiors i exteriors que rebrà quan estigui en servei.

Qualitat (UNE 53331 / ASTM D 1784): "D"

TUB DE VOLTA:

Els tubs han de ser ranurats de PVC no plastificat, injectat, per a la recollida i el desguàs d'aigües subterrànies.

El tub ha de disposar, en la part inferior, d'una zona sense ranures per a la recollida i conducció de l'aigua, de forma trapezoidal.

Característiques del tub:

Diàmetre (mm)	Gruix (mm)	Superfície filtrant (cm ² /m)	Capacitat de filtració (l s/m)
90	$\geq 0,8$	≥ 65	$\geq 1,5$
110	$\geq 1,0$	≥ 75	$\geq 2,8$
160	$\geq 1,2$	≥ 100	$\geq 5,2$

2.- CONDICIONS DE SUBMINISTRAMENT I EMMAGATZEMATGE

Emmagatzematge: Assentats horitzontalment sobre superfícies planes i a la vora de la rasa per tal d'evitar manipulacions.


3.- UNITAT I CRITERI D'AMIDAMENT

Unitat d'amidament: la indicada a la descripció de l'element

Criteri d'amidament: quantitat necessària subministrada a l'obra

4.- NORMATIVA DE COMPLIMENT OBLIGATORI

Signatura 1 de 1
Josep Soler Padrós
08/03/2024

Podeu descarregar una còpia autèntica d'aquest document des de la seu electrònica:		
Codi Segur de Validació	af58ac38422a4684a6ce95894f90ee63001	
Url de validació	https://seu.ripollet.cat/absis/idi/arx/idiarxabsaweb/catala/asp/verificadorfirma.asp	
Metadades	Origen: Origen administració Estat d'elaboració: Original	

No hi ha normativa de compliment obligatori.

5.- CONDICIONS DE CONTROL DE RECEPCIÓ

CONDICIONS DE MARCATGE I CONTROL DE LA DOCUMENTACIÓ:

A cada tub i peça especial o a l'albarà de lliurament han de constar-hi les dades següents:

- Nom del fabricant o marca comercial
- Diàmetre nominal i gruix
- Sigles PVC
- Data de fabricació
- Marca d'identificació dels controls a què ha estat sotmès el lot

OPERACIONS DE CONTROL:

Els punts de control més destacables són els següents:

- En cada subministrament:
 - Inspecció visual de l'aspecte general dels tubs i peces per a junts.
 - Comprovació de les dades de subministrament exigides (albarà o etiqueta).
 - Recepció del certificat de qualitat del fabricant, d'acord a les condicions del plec.
 - Comprovació de l'estanquitat del tub.
 - Comprovació dimensional sobre un 10% de les peces rebudes (tubs i unions). Per a cada peça es realitzaran:
 - 5 determinacions del diàmetre interior.
 - 5 determinacions de la longitud.
 - Desviació màxima respecte la generatriu.
 - 5 determinacions del gruix.
- Per a cada subministrador diferent de tubs, es realitzaran els següents assaigs:
 - Resistència a la tracció simple i allargament fins a trencament (UNE EN 1452-2)
 - Temperatura de reblaniment Vicat (UNE EN ISO 306)
 - Resistència a l'aixafament (ASTM C.497), per a cada diàmetre diferent.

En cas que el material disposi de la Marca AENOR, o una altra legalment reconeguda a un país de l'UE, s'ha de poder prescindir dels assaigs de control de recepció. La DF ha de sol·licitar, en aquest cas, els resultats dels assaigs corresponents al subministrament rebut, segons control de producció establert a la marca de qualitat del producte.

CRITERIS DE PRESA DE MOSTRES:

S'han de seguir les instruccions de la DF i els criteris de les normes de procediment indicades en cada assaig.

INTERPRETACIÓ DE RESULTATS I ACTUACIONS EN CAS D'INCOMPLIMENT:

No s'acceptaran materials que no arribin a l'obra correctament referenciats i acompanyats del corresponent certificat de qualitat del fabricant.

Les peces que hagin sofert danys durant el transport o que presentin defectes, seran rebutjades a l'instant. Es rebutjaran les peces que no superin les condicions de la inspecció visual o les comprovacions geomètriques. En aquest darrer cas, s'incrementarà el control, en primer lloc, fins el 20% de les peces rebudes, i si es continuen observant irregularitats, fins el 100% del subministrament.

En cas d'incompliment en els assaigs de resistència i d'estanquitat, es repetirà el control sobre dues peces més del mateix lot, acceptant-se el conjunt quan els nous resultats siguin conformes a les especificacions. Si també falla una d'aquestes proves, es rebutjarà el lot assajat.

BD MATERIALS PER A EVACUACIÓ, CANALITZACIÓ I VENTILACIÓ ESTÀTICA

BD7 TUBS PER A CLAVEGUERES I COL·LECTORS

BD7D- TUB DE PVC-U DE PARET ESTRUCTURADA PER A SANEJAMENT SENSE PRESSIÓ

Signatura 1 de 1
Josep Soler Padrós
08/03/2024

Podeu descarregar una còpia autèntica d'aquest document des de la seu electrònica:

Codi Segur de Validació	af58ac38422a4684a6ce95894f90ee63001
Url de validació	https://seu.ripollet.cat/absis/idi/arx/idiarxabsaweb/catala/asp/verificadorfirma.asp
Metadades	Origen: Origen administració Estat d'elaboració: Original



Plec de condicions

1.- DEFINICIÓ I CONDICIONS DELS ELEMENTS

Toleràncies:

2.- CONDICIONS DE SUBMINISTRAMENT I EMMAGATZEMATGE

Subministrament: Protegit per tal que arribi a l'obra amb les condicions exigides.

Emmagatzematge: En llocs protegits d'impactes, dels raigs solars i ben ventilats. S'han d'apilar horitzontalment i paral·lelament sobre superfícies planes, s'han de capicular les esbocadures per capes o bé situar-les en un mateix costat, i separar les capes per mitjà de separadors. L'alçària de la pila ha de ser $\leq 1,5$ m.

3.- UNITAT I CRITERI D'AMIDAMENT

Unitat d'amidament: la indicada a la descripció de l'element

Criteri d'amidament: quantitat necessària subministrada a l'obra

4.- NORMATIVA DE COMPLIMENT OBLIGATORI

TUB DE PVC-U DE PARET ESTRUCTURADA SENSE PRESSIÓ:

No hi ha normativa de compliment obligatori.

5.- CONDICIONS DE CONTROL DE RECEPCIÓ

OPERACIONS DE CONTROL:

- Abans de començar l'obra, si varia el subministrament, i per cada tipus diferent que arribi a l'obra, es demanaran al contractista els certificats del fabricant que garanteixin el compliment del plec de condicions tècniques, incloent els resultats dels assaigs següents, realitzats per un laboratori acreditat:

- Resistència a la tracció (UNE 53112)
- Allargament fins a la ruptura (UNE 53112)
- Resistència a la pressió interna (UNE-EN 921)
- Densitat (UNE-EN ISO 11833-1)
- Resistència al diclorometà a una temperatura especificada (UNE-EN 580)
- Temperatura de reblaniment Vicat (UNE-EN 727)
- Retracció longitudinal en calent (EN 743)
- Estanquitat a l'aigua (UNE-EN 1277)
- Resistència a l'impacte (UNE-EN 744)

En cas de no presentar aquests resultats, o que la DF tingui dubtes de la seva representativitat, es realitzaran aquests assaigs sobre el material rebut, a càrrec del contractista.

- Es comprovaran per cada 200 m o fracció de tub d'un mateix diàmetre que s'hagi de col·locar, i sobre una mostra de 2 tubs, les característiques geomètriques següents:

- 5 mesures del diàmetre exterior (1 tub)
- 5 mesures de longitud (1 tub)
- N mesures del gruix (1 tub) depenen del diàmetre nominal (DN):
 - 8 mesures per $DN \leq 250$
 - 12 mesures per $250 < DN \leq 630$
 - 24 mesures per $DN > 630$


En cas de que el material disposi de la Marca AENOR, marcatge CE o altre legalment reconeguda a un país de l'UE, es pot prescindir de la presentació dels assaigs de control de recepció.

CRITERIS DE PRESA DE MOSTRES:

Els controls s'han de realitzar segons les instruccions de la DF i els criteris indicats a les normes de procediment corresponents.

INTERPRETACIÓ DE RESULTATS I ACTUACIONS EN CAS D'INCOMPLIMENT:

Signatura 1 de 1
Josep Soler Padrós
08/03/2024

Podeu descarregar una còpia autèntica d'aquest document des de la seu electrònica:		
Codi Segur de Validació	af58ac38422a4684a6ce95894f90ee63001	
Url de validació	https://seu.ripollet.cat/absis/idi/arx/idiarxabsaweb/catala/asp/verificadorfirma.asp	
Metadades	Origen: Origen administració Estat d'elaboració: Original	

Control estructural i físic:

- No s'autoritzarà la col·locació de peces que no vagin acompanyades del certificat del fabricant.
- En el cas de que un dels assaigs no resulti satisfactori, es repetirà sobre 2 mostres més del lot assajat. Només s'acceptarà el lot, amb l'excepció del tub defectuós assajat, quan ambdós resultats siguin correctes.

Control geomètric:

- En el cas de que resultat d'una mesura no resulti satisfactori, es repetirà la mesura sobre 2 altres tubs.
- Només s'acceptarà el lot, amb l'excepció del tub defectuós assajat, quan ambdós resultats siguin correctes.

BD MATERIALS PER A EVACUACIÓ, CANALITZACIÓ I VENTILACIÓ ESTÀTICA

BDG MATERIALS PER A CANALITZACIONS

BDG0- BANDA CONTINUA DE SENYALITZACIÓ

0.- ELEMENTS QUE CONTEMPLA EL PLEC

BDG0-1C2A.

Plec de condicions

1.- DEFINICIÓ I CONDICIONS DELS ELEMENTS

Materials auxiliars per a canalitzacions de servei, com ara el fil guia, els connectors, els separadors, els obturadors, la banda o malla de senyalització o les plaques de protecció.

CARACTERÍSTIQUES GENERALS:

El material, la seva qualitat i les característiques físiques, mecàniques i dimensionals, han de ser compatibles amb les del tub, i no han de fer disminuir les d'aquest en cap de les seves aplicacions.

2.- CONDICIONS DE SUBMINISTRAMENT I EMMAGATZEMATGE

Subministrament: A l'albarà de lliurament han de constar les característiques d'identificació següents:

Material

Tipus

Emmagatzematge: En llocs protegits contra els impactes, la pluja, les humitats i els raigs del sol.

3.- UNITAT I CRITERI D'AMIDAMENT


Unitat composta pel conjunt de peces necessàries per a muntar 1 m de tub.

4.- NORMATIVA DE COMPLIMENT OBLIGATORI

UNE 133100-1:2002 Infraestructuras para redes de telecomunicaciones. Parte 1: Canalizaciones subterráneas.

Real Decreto 223/2008, de 15 de febrero, por el que se aprueban el Reglamento sobre condiciones técnicas y garantías de seguridad en líneas eléctricas de alta tensión y sus instrucciones técnicas complementarias ITC-LAT 01 a 09.

Signatura 1 de 1
Josep Soler Padrós
08/03/2024

Podeu descarregar una còpia autèntica d'aquest document des de la seu electrònica:		
Codi Segur de Validació	af58ac38422a4684a6ce95894f90ee63001	
Url de validació	https://seu.ripollet.cat/absis/idi/arx/idiarxabsaweb/catala/asp/verificadorfirma.asp	
Metadades	Origen: Origen administració Estat d'elaboració: Original	

BD MATERIALS PER A EVACUACIÓ, CANALITZACIÓ I VENTILACIÓ ESTÀTICA

BDG MATERIALS PER A CANALITZACIONS

BDG2- FIL GUIA PER A CONDUCTES DE CANALITZACIONS DE SERVEIS

0.- ELEMENTS QUE CONTEMPLA EL PLEC

BDG2-34UA.

Plec de condicions

1.- DEFINICIÓ I CONDICIONS DELS ELEMENTS

Materials auxiliars per a canalitzacions de servei, com ara el fil guia, els connectors, els separadors, els obturadors, la banda o malla de senyalització o les plaques de protecció.

CARACTERÍSTIQUES GENERALS:

El material, la seva qualitat i les característiques físiques, mecàniques i dimensionals, han de ser compatibles amb les del tub, i no han de fer disminuir les d'aquest en cap de les seves aplicacions.

2.- CONDICIONS DE SUBMINISTRAMENT I EMMAGATZEMATGE

Subministrament: A l'albarà de lliurament han de constar les característiques d'identificació següents:

Material

Típus

Emmagatzematge: En llocs protegits contra els impactes, la pluja, les humitats i els raigs del sol.

3.- UNITAT I CRITERI D'AMIDAMENT

Unitat composta pel conjunt de peces necessàries per a muntar 1 m de tub.

4.- NORMATIVA DE COMPLIMENT OBLIGATORI

UNE 133100-1:2002 Infraestructuras para redes de telecomunicaciones. Parte 1: Canalizaciones subterráneas.

Real Decreto 223/2008, de 15 de febrero, por el que se aprueban el Reglamento sobre condiciones técnicas y garantías de seguridad en líneas eléctricas de alta tensión y sus instrucciones técnicas complementarias ITC-LAT 01 a 09.

BD MATERIALS PER A EVACUACIÓ, CANALITZACIÓ I VENTILACIÓ ESTÀTICA

BDG MATERIALS PER A CANALITZACIONS

Signatura 1 de 1
Josep Soler Padrós
08/03/2024

Podeu descarregar una còpia autèntica d'aquest document des de la seu electrònica:

Codi Segur de Validació af58ac38422a4684a6ce95894f90ee63001

Url de validació <https://seu.ripollet.cat/absis/idi/ax/idiarxabsaweb/catala/asp/verificadorfirma.asp>

Metadades Origen: Origen administració Estat d'elaboració: Original



BDG3- PART PROPORCIONAL DE SEPARADORS, CONECTORS I OBTURADORS DE CANALITZACIONS DE SERVEIS

0.- ELEMENTS QUE CONTEMPLA EL PLEC

BDG3-34IL.

Plec de condicions

1.- DEFINICIÓ I CONDICIONS DELS ELEMENTS

Materials auxiliars per a canalitzacions de servei, com ara el fil guia, els connectors, els separadors, els obturadors, la banda o malla de senyalització o les plaques de protecció.

CARACTERÍSTIQUES GENERALS:

El material, la seva qualitat i les característiques físiques, mecàniques i dimensionals, han de ser compatibles amb les del tub, i no han de fer disminuir les d'aquest en cap de les seves aplicacions.

2.- CONDICIONS DE SUBMINISTRAMENT I EMMAGATZEMATGE

Subministrament: A l'albarà de lliurament han de constar les característiques d'identificació següents:

Material

Tipus

Emmagatzematge: En llocs protegits contra els impactes, la pluja, les humitats i els raigs del sol.

3.- UNITAT I CRITERI D'AMIDAMENT

Unitat composta pel conjunt de peces necessàries per a muntar 1 m de tub.

4.- NORMATIVA DE COMPLIMENT OBLIGATORI

UNE 133100-1:2002 Infraestructuras para redes de telecomunicaciones. Parte 1: Canalizaciones subterráneas.

Real Decreto 223/2008, de 15 de febrero, por el que se aprueban el Reglamento sobre condiciones técnicas y garantías de seguridad en líneas eléctricas de alta tensión y sus instrucciones técnicas complementarias ITC-LAT 01 a 09.

BD MATERIALS PER A EVACUACIÓ, CANALITZACIÓ I VENTILACIÓ ESTÀTICA

BDG MATERIALS PER A CANALITZACIONS

BDG5- PLACA DE POLIETILÈ PER A PROTECCIÓ DE CANALITZACIONS SOTERRADES DE MITJA I BAIXA TENSIÓ

0.- ELEMENTS QUE CONTEMPLA EL PLEC

Signatura 1 de 1
Josep Soler Padrós
08/03/2024

Podeu descarregar una còpia autèntica d'aquest document des de la seu electrònica:

Codi Segur de Validació af58ac38422a4684a6ce95894f90ee63001

Url de validació <https://seu.ripollet.cat/absis/idi/arx/idiarxabsaweb/catala/asp/verificadorfirma.asp>

Metadades Origen: Origen administració Estat d'elaboració: Original



BDG5-34ID.

Plec de condicions

1.- DEFINICIÓ I CONDICIONS DELS ELEMENTS

Materials auxiliars per a canalitzacions de servei, com ara el fil guia, els connectors, els separadors, els obturadors, la banda o malla de senyalització o les plaques de protecció.

CARACTERÍSTIQUES GENERALS:

El material, la seva qualitat i les característiques físiques, mecàniques i dimensionals, han de ser compatibles amb les del tub, i no han de fer disminuir les d'aquest en cap de les seves aplicacions.

2.- CONDICIONS DE SUBMINISTRAMENT I EMMAGATZEMATGE

Subministrament: A l'albarà de lliurament han de constar les característiques d'identificació següents:

Material

Tipus

Emmagatzematge: En llocs protegits contra els impactes, la pluja, les humitats i els raigs del sol.

3.- UNITAT I CRITERI D'AMIDAMENT

Unitat composta pel conjunt de peces necessàries per a muntar 1 m de tub.

4.- NORMATIVA DE COMPLIMENT OBLIGATORI

UNE 133100-1:2002 Infraestructuras para redes de telecomunicaciones. Parte 1: Canalizaciones subterráneas.

Real Decreto 223/2008, de 15 de febrero, por el que se aprueban el Reglamento sobre condiciones técnicas y garantías de seguridad en líneas eléctricas de alta tensión y sus instrucciones técnicas complementarias ITC-LAT 01 a 09.

BD MATERIALS PER A EVACUACIÓ, CANALITZACIÓ I VENTILACIÓ ESTÀTICA

BDK MATERIALS PER A PERICONS DE CANALITZACIONS

BDK2- PERICÓ PREFABRICAT DE FORMIGÓ

Plec de condicions

1.- DEFINICIÓ I CONDICIONS DELS ELEMENTS

Pericons prefabricats de formigó armat vibrat, no pretesat per al registre de canalitzacions de servei.

CONDICIONS GENERALS:

La forma i dimensions dels pericons han de ser els indicats a la seva descripció, o els definits per a cada tipus homologat per la companyia de telecomunicacions.

Ha de portar dos ancoratges situats en dues superfícies oposades, per tal de facilitar la manipulació de l'element, aquests ancoratges han de resistir els esforços deguts al pes i manipulació del pericó.

Signatura 1 de 1
Josep Soler Padrós
08/03/2024

Podeu descarregar una còpia autèntica d'aquest document des de la seu electrònica:

Codi Segur de Validació af58ac38422a4684a6ce95894f90ee63001

Url de validació <https://seu.ripollet.cat/absis/idi/arx/idiarxabsaweb/catala/asp/verificadorfirma.asp>

Metadades Origen: Origen administració Estat d'elaboració: Original



Han d'incorporar dos suports per a la fixació de politges per a l'estesa de cables, situats en les parets transversals. Han d'estar centrats i a sota de les obertures d'entrada de conductes.

Han d'incorporar els suports necessaris per a la instal·lació i fixació dels conductes en el interior del pericó.

Quan a la seva descripció s'indiqui, han d'incorporar la tapa i el bastiment. En aquest cas el pericó ha de portar el bastiment metàl·lic incorporat com a remat de la part superior.

Les tapes o reixes han d'estar assegurades en la seva posició contra el desplaçament degut al trànsit amb una fondària d'encastament suficient o amb un dispositiu de tancament.

La tapa o reixa ha de quedar assegurada dins del bastiment per algun dels següents procediments:

- Amb un dispositiu de tanca
- Amb suficient massa superficial
- Amb una característica específica en el diseny

El disseny d'aquests procediments ha de permetre que la tapa o reixa es pugui obrir amb una eina d'us normal.

Les tapes o reixes metàl·liques, han de tenir la superfície superior antilliscant.

El disseny del conjunt ha de garantir la posició correcta de la tapa o reixa en relació amb el bastiment.

S'han de preveure dispositius que permetin garantir un desbloquejament de la tapa o reixa i la seva obertura.

En els dispositius de tancament de les classes A 15 a D 400 de formigó armat, les arestes i superfícies de contacte entre el bastiment i la tapa, han d'estar protegides amb una xapa de fosa o d'acer galvanitzat en calent.

Gruix mínim de fosa o d'acer:

- A 15: ≥ 2 mm
- B 125: ≥ 3 mm
- C 250: ≥ 5 mm
- D 400: ≥ 6 mm
- E 600 i F 900: A determinar en funció de cada disseny

Resistència característica a la compressió del formigó després de 28 dies:

- Classe B 15 a F 900: ≥ 40 N/mm²
- Classe A 15: ≥ 25 N/mm²

Gruix del recobrimet de formigó de l'armadura d'acer: ≥ 20 mm

PERICONS TIPUS DF:

En el centre de la solera hi ha d'haver una bonera de 20x20 de costat i 10 cm de fondària. En la vora superior de la bonera hi ha d'haver un bastiment format per angulars de 40x4 cm, ancorat per gafes o patilles en el formigó de la solera. Sobre el bastiment s'hi ha de recolzar la reixeta de la bonera.

La solera ha de tenir un pendent de l'1% cap a la bonera.

Les utilitats d'aquest pericó poden ser:

- Donar pas (amb empalmament en el seu cas) a cables que segueixin en la mateixa direcció o que canviïn de direcció en el pericó. En aquest últim cas el nombre de parells de cables no ha de ser superior a 400 per calibres 0,405, 300 per calibre 0,51, 150 per calibre 0,64 i 100 per calibre 0,9, si l'empalmament es múltiple, tampoc ha de superar aquests límits la suma dels parells dels cables en el costat ramificat de l'empalmament.

- Donar accés a un pedestal d'armaris d'interconnexió
- Donar pas, amb canvi de direcció, en el seu cas, a escomeses o grups d'escomeses

2.- CONDICIONS DE SUBMINISTRAMENT I EMMAGATZEMATGE

Subministrament: Amb les precaucions necessàries per que no s'alterin les seves característiques.

Emmagatzematge: En llocs protegits contra els impactes, en posició plana sobre superfícies planes.

3.- UNITAT I CRITERI D'AMIDAMENT

Unitat d'amidament: la indicada a la descripció de l'element

Criteri d'amidament: quantitat necessària subministrada a l'obra

4.- NORMATIVA DE COMPLIMENT OBLIGATORI



UNE-EN 124:1995 Dispositivos de cubrimiento y de cierre para zonas de circulación utilizadas por peatones y vehículos. Principios de construcción, ensayos de tipo, marcado, control de calidad.

BD MATERIALS PER A EVACUACIÓ, CANALITZACIÓ I VENTILACIÓ ESTÀTICA

BDW ACCESSORIS GENÈRICS PER A DESGUASSOS, BAIXANTS I COL·LECTORS

BDW3- ACCESSORI I ELEMENTS DE MUNTATGE PER A TUB DE PVC

Plec de condicions

1.- DEFINICIÓ I CONDICIONS DELS ELEMENTS

Conjunt d'accessoris (colzes, derivacions, reduccions, etc.) i d'elements especials (materials per a la unió entre tubs o entre tubs i accessoris) per a desguassos i baixants.

S'han considerat els elements següents:

- Accessoris i elements especials per a tubs de PVC-U de paret massissa
- Accessoris i elements especials per a tubs de PVC-U de paret estructurada
- Elements especials per a baixants de fosa grisa
- Elements especials per a baixants de planxa galvanitzada amb unió plegada

CARACTERÍSTIQUES GENERALS:

El material, la seva qualitat i les característiques físiques, mecàniques i dimensionals, han de ser compatibles amb les del tub, i no han de fer disminuir les d'aquest en cap de les seves aplicacions.

2.- CONDICIONS DE SUBMINISTRAMENT I EMMAGATZEMATGE

Subministrament: A l'albarà de lliurament han de constar les característiques d'identificació següents:

- Material
- Tipus
- Diàmetres

Emmagatzematge: En llocs protegits contra els impactes, la pluja, les humitats i dels raigs del sol.

3.- UNITAT I CRITERI D'AMIDAMENT

Unitat composta pel conjunt de peces necessàries per a muntar 1 m de tub.

4.- NORMATIVA DE COMPLIMENT OBLIGATORI

PVC-U PARET ESTRUCTURADA:

* UNE-EN 1453-1:2000 Sistemas de canalización en materiales plásticos con tubos de pared estructurada para evacuación de aguas residuales (a baja y a alta temperatura) en el interior de la estructura de los edificios. Poli(cloruro de vinilo) no plastificado (PVC-U). Parte 1: Requisitos para los tubos y el sistema.

PVC-U DE PARET MASSISSA:

* UNE-EN 1329-1:1999 Sistemas de canalización en materiales plásticos para evacuación de aguas residuales (a baja y a alta temperatura) en el interior de la estructura de los edificios. Poli(cloruro de vinilo) no plastificado (PVC-U). Parte 1: Especificaciones para tubos, accesorios y el sistema.

* UNE-EN 1401-1:1998 Sistemas de canalización en materiales plásticos para saneamiento enterrado sin presión. Poli(cloruro de vinilo) no plastificado (PVC-U). Parte 1: Especificaciones para tubos, accesorios y el sistema.

Signatura 1 de 1
Josep Soler Padrós
08/03/2024

Podeu descarregar una còpia autèntica d'aquest document des de la seu electrònica:

Codi Segur de Validació af58ac38422a4684a6ce95894f90ee63001

Url de validació <https://seu.ripollet.cat/absis/idi/arx/idiarxabsaweb/catala/asp/verificadorfirma.asp>

Metadades Origen: Origen administració Estat d'elaboració: Original



* UNE-EN 1456-1:2002 Sistemas de canalización en materiales plásticos para saneamiento enterrado o aéreo con presión. Poli(cloruro de vinilo) no plastificado (PVC-U). Parte 1: Especificaciones para tubos, accesorios y el sistema.

FOSA GRISA, PLANXA GALVANITZADA I PLOM:

No hi ha normativa de compliment obligatori.

BG MATERIALS PER A INSTAL·LACIONS ELÈCTRIQUES

BG2 TUBS, CANALS, SAFATES I COLUMNES PER A MECANISMES

BG22 TUBS FLEXIBLES I CORBABLES NO METÀL·LICS

0.- ELEMENTS QUE CONTEMPLA EL PLEC

BG22TF10.

1.- DEFINICIÓ I CARACTERÍSTIQUES DELS ELEMENTS

Tub flexible no metàl·lic de fins a 250 mm de diàmetre nominal.

Es consideraran els següents tipus de tubs:

- Tubs de PVC corrugats
- Tubs de PVC folrats, de dues capes, semillisa l'exterior i corrugada la interior
- Tubs de material lliure d'halògens
- Tubs de polipropilè
- Tubs de polietilè de dues capes, corrugada l'exterior i llisa la interior

CARACTERÍSTIQUES GENERALS:

Han d'estar dissenyats i construïts de manera que les seves característiques en ús normal siguin segures i sense perill per a l'usuari i el seu entorn.

L'interior dels tubs ha d'estar exempt de rebaves i altres defectes que pugin fer malbé els conductors o ferir a instal·ladors o usuaris.

El diàmetre nominal ha de ser el de l'exterior del tub i s'ha d'expressar en mil·límetres.

El diàmetre interior mínim l'ha de declarar el fabricant.

Les dimensions han de complir la norma EN-60423.

2.- CONDICIONS DE SUBMINISTRAMENT I EMMAGATZEMATGE

Subministrament: En rotlles.

Emmagatzematge: En llocs protegits contra els impactes i contra la pluja.

3.- UNITAT I CRITERIS D'AMIDAMENT

Unitat d'amidament: la indicada a la descripció de l'element

Criteri d'amidament: quantitat necessària subministrada a l'obra

4.- NORMATIVA DE COMPLIMENT OBLIGATORI

Real Decreto 842/2002 de 2 de agosto, por el que se aprueba el Reglamento Electrotécnico de Baja Tensión. REBT 2002.

UNE-EN 50086-1:1995 Sistemas de tubos para la conducción de cables. Parte 1: Requisitos generales.

UNE-EN 60423:1996 Tubos de protección de conductores. Diámetros exteriores de los tubos para instalaciones eléctricas y roscas para tubos y accesorios.

Signatura 1 de 1
Josep Soler Padrós
08/03/2024

Podeu descarregar una còpia autèntica d'aquest document des de la seu electrònica:

Codi Segur de Validació af58ac38422a4684a6ce95894f90ee63001

Url de validació <https://seu.ripollet.cat/absis/idi/arx/idiarxabsaweb/catala/asp/verificadorfirma.asp>

Metadades Origen: Origen administració Estat d'elaboració: Original



5.- CONDICIONS DE CONTROL DE RECEPCIÓ

CONDICIONS DE MARCATGE I CONTROL DE LA DOCUMENTACIÓ:

Han d'estar marcats amb:

- Nom del fabricant
- Marca d'identificació dels productes
- El marcatge ha de ser llegible
- Han d'incloure les instruccions de muntatge corresponents

OPERACIONS DE CONTROL EN CANALITZACIONS I ACCESSORIS:

Les tasques de control de qualitat de Canalitzacions i Accessoris, són les següents:

- Sol·licitar del fabricant els certificats dels materials emprats i verificar l'adequació als requisits del projecte.
- Control de la documentació tècnica subministrada
- Control d'identificació dels materials i lloc d'emplaçament (alçada, distàncies, capacitat)
- Realització i emissió d'informes amb resultats dels assaigs
- Assaigs:
 - Propagació de la flama segons norma R.E.B.T / UNE-EN 50085-1 / UNE-EN 50086-1
 - Instal·lació i posada a l'obra segons norma R.E.B.T / UNE 20.460
 - Verificació de l'aspecte superficial segons norma projecte/ UNE-EN ISO 1461

CRITERIS DE PRESA DE MOSTRES EN CANALITZACIONS I ACCESSORIS:

Es realitzaran els assaigs a la recepció dels materials, verificant tot el traçat de la instal·lació de safates i aleatòriament un tub de cada mida instal·lat a obra ja sigui rígid, flexible o soterrat.

INTERPRETACIÓ DE RESULTATS I ACTUACIONS EN CAS D'INCOMPLIMENT EN CANALITZACIONS I ACCESSORIS:

Segons criteri de la DF, podrà ser acceptat o rebutjat tot o part del material de la partida.

OPERACIONS DE CONTROL EN TUBS DE PVC PER A CANALITZACIONS DE SERVEIS:

Les tasques de control a realitzar són les següents:

- En cada subministrament:
 - Inspecció visual de l'aspecte general dels tubs i elements d'unió.
 - Comprovació de les dades de subministrament exigides (marques, albarà o etiquetes).
 - Recepció del certificat de qualitat del fabricant, d'acord a les condicions del plec.
 - Comprovació dimensional (3 mostres).
- Per a cada tub de les mateixes característiques, es realitzaran els següents assaigs (UNE EN 50086-1):
 - Resistència a compressió
 - Impacte
 - Assaig de corbat
 - Resistència a la propagació de la flama
 - Resistència al calor
 - Grau de protecció
 - Resistència a l'atac químic

En cas que el material disposi de la Marca AENOR, o una altra legalment reconeguda a un país de l'UE, s'ha de poder prescindir dels assaigs de control de recepció. La DF ha de sol·licitar, en aquest cas, els resultats dels assaigs corresponents al subministrament rebut, segons control de producció establert a la marca de qualitat del producte.

CRITERIS DE PRESA DE MOSTRES EN TUBS DE PVC PER A CANALITZACIONS DE SERVEIS:

Es seguiran les instruccions de la DF i els criteris indicats a les normes UNE EN 50086-1 i UNE EN 50086-2-4, juntament a les normes de procediment de cada assaig concret.

INTERPRETACIÓ DE RESULTATS I ACTUACIONS EN CAS D'INCOMPLIMENT EN TUBS DE PVC PER A CANALITZACIONS DE SERVEIS:

No s'acceptaran materials que no arribin a l'obra correctament referenciats i acompanyats del corresponent certificat de qualitat del fabricant.

Es rebutjaran els subministres que no superin les condicions de la inspecció visual o les comprovacions geomètriques.

Signatura 1 de 1
Josep Soler Padrós
08/03/2024

Podeu descarregar una còpia autèntica d'aquest document des de la seu electrònica:

Codi Segur de Validació	af58ac38422a4684a6ce95894f90ee63001
Url de validació	https://seu.ripollet.cat/absis/idi/arx/idiarxabsaweb/catala/asp/verificadorfirma.asp
Metadades	Origen: Origen administració Estat d'elaboració: Original



Es compliran les condicions dels assaigs d'identificació segons la norma UNE EN 50086-1 i UNE EN 50086-2-4.

BG MATERIALS PER A INSTAL·LACIONS ELÈCTRIQUES

BG2 TUBS, CANALS, SAFATES I COLUMNES PER A MECANISMES

BG2Q- TUB FLEXIBLE PER A PROTECCIÓ DE CONDUCTORS ELÈCTRICS DE MATERIAL PLÀSTIC

Plec de condicions

1.- DEFINICIÓ I CONDICIONS DELS ELEMENTS

Tub flexible no metàl·lic de fins a 250 mm de diàmetre nominal.

Es consideraran els següents tipus de tubs:

- Tubs de PVC corrugats
- Tubs de PVC folrats, de dues capes, semillisa l'exterior i corrugada la interior
- Tubs de material lliure d'halògens
- Tubs de polipropilè
- Tubs de polietilè de dues capes, corrugada l'exterior i llisa la interior

CARACTERÍSTIQUES GENERALS:

Han d'estar dissenyats i construïts de manera que les seves característiques en ús normal siguin segures i sense perill per a l'usuari i el seu entorn.

L'interior dels tubs ha d'estar exempt de rebaves i altres defectes que pugin fer malbé els conductors o ferir a instal·ladors o usuaris.

El diàmetre nominal ha de ser el de l'exterior del tub i s'ha d'expressar en milímetres.

El diàmetre interior mínim l'ha de declarar el fabricant.

Les dimensions han de complir la norma EN-60423.

2.- CONDICIONS DE SUBMINISTRAMENT I EMMAGATZEMATGE

Subministrament: En rotlles.

Emmagatzematge: En llocs protegits contra els impactes i contra la pluja.

3.- UNITAT I CRITERI D'AMIDAMENT

Unitat d'amidament: la indicada a la descripció de l'element

Criteri d'amidament: quantitat necessària subministrada a l'obra

4.- NORMATIVA DE COMPLIMENT OBLIGATORI

Real Decreto 842/2002 de 2 de agosto, por el que se aprueba el Reglamento Electrotécnico de Baja Tensión. REBT 2002.

UNE-EN 50086-1:1995 Sistemas de tubos para la conducción de cables. Parte 1: Requisitos generales.

UNE-EN 60423:1996 Tubos de protección de conductores. Diámetros exteriores de los tubos para instalaciones eléctricas y roscas para tubos y accesorios.

Signatura 1 de 1
Josep Soler Padrós
08/03/2024

Podeu descarregar una còpia autèntica d'aquest document des de la seu electrònica:

Codi Segur de Validació af58ac38422a4684a6ce95894f90ee63001

Url de validació <https://seu.ripollet.cat/absis/idi/arx/idiarxabsaweb/catala/asp/verificadorfirma.asp>

Metadades Origen: Origen administració Estat d'elaboració: Original



5.- CONDICIONS DE CONTROL DE RECEPCIÓ

CONDICIONS DE MARCATGE I CONTROL DE LA DOCUMENTACIÓ:

Han d'estar marcats amb:

- Nom del fabricant
- Marca d'identificació dels productes
- El marcatge ha de ser llegible
- Han d'incloure les instruccions de muntatge corresponents

OPERACIONS DE CONTROL EN CANALITZACIONS I ACCESSORIS:

Les tasques de control de qualitat de Canalitzacions i Accessoris, són les següents:

- Sol·licitar del fabricant els certificats dels materials emprats i verificar l'adequació als requisits del projecte.
- Control de la documentació tècnica subministrada
- Control d'identificació dels materials i lloc d'emplaçament (alçada, distàncies, capacitat)
- Realització i emissió d'informes amb resultats dels assaigs
- Assaigs:
 - Propagació de la flama segons norma R.E.B.T / UNE-EN 50085-1 / UNE-EN 50086-1
 - Instal·lació i posada a l'obra segons norma R.E.B.T / UNE 20.460
 - Verificació de l'aspecte superficial segons norma projecte/ UNE-EN ISO 1461

CRITERIS DE PRESA DE MOSTRES EN CANALITZACIONS I ACCESSORIS:

Es realitzaran els assaigs a la recepció dels materials, verificant tot el traçat de la instal·lació de safates i aleatòriament un tub de cada mida instal·lat a obra ja sigui rígid, flexible o soterrat.

INTERPRETACIÓ DE RESULTATS I ACTUACIONS EN CAS D'INCOMPLIMENT EN CANALITZACIONS I ACCESSORIS:

Segons criteri de la DF, podrà ser acceptat o rebutjat tot o part del material de la partida.

OPERACIONS DE CONTROL EN TUBS DE PVC PER A CANALITZACIONS DE SERVEIS:

Les tasques de control a realitzar són les següents:

- En cada subministrament:
 - Inspecció visual de l'aspecte general dels tubs i elements d'unió.
 - Comprovació de les dades de subministrament exigides (marques, albarà o etiquetes).
 - Recepció del certificat de qualitat del fabricant, d'acord a les condicions del plec.
 - Comprovació dimensional (3 mostres).
- Per a cada tub de les mateixes característiques, es realitzaran els següents assaigs (UNE EN 50086-1):
 - Resistència a compressió
 - Impacte
 - Assaig de corbat
 - Resistència a la propagació de la flama
 - Resistència al calor
 - Grau de protecció
 - Resistència a l'atac químic

En cas que el material disposi de la Marca AENOR, o una altra legalment reconeguda a un país de l'UE, s'ha de poder prescindir dels assaigs de control de recepció. La DF ha de sol·licitar, en aquest cas, els resultats dels assaigs corresponents al subministrament rebut, segons control de producció establert a la marca de qualitat del producte.

CRITERIS DE PRESA DE MOSTRES EN TUBS DE PVC PER A CANALITZACIONS DE SERVEIS:

Es seguiran les instruccions de la DF i els criteris indicats a les normes UNE EN 50086-1 i UNE EN 50086-2-4, juntament a les normes de procediment de cada assaig concret.


INTERPRETACIÓ DE RESULTATS I ACTUACIONS EN CAS D'INCOMPLIMENT EN TUBS DE PVC PER A CANALITZACIONS DE SERVEIS:

No s'acceptaran materials que no arribin a l'obra correctament referenciats i acompanyats del corresponent certificat de qualitat del fabricant.

Es rebutjaran els subministres que no superin les condicions de la inspecció visual o les comprovacions geomètriques.

Es compliran les condicions dels assaigs d'identificació segons la norma UNE EN 50086-1 i UNE EN 50086-2-4.

Signatura 1 de 1
Josep Soler Padrós
08/03/2024

Podeu descarregar una còpia autèntica d'aquest document des de la seu electrònica:		
Codi Segur de Validació	af58ac38422a4684a6ce95894f90ee63001	
Url de validació	https://seu.ripollet.cat/absis/idi/arx/idiarxabsaweb/catala/asp/verificadorfirma.asp	
Metadades	Origen: Origen administració Estat d'elaboració: Original	

BG MATERIALS PER A INSTAL·LACIONS ELÈCTRIQUES

BG3 CABLES ELÈCTRICS PER A TENSIÓ BAIXA I SISTEMES DE DISTRIBUCIÓ ELÈCTRICA

BG33- CABLE DE COURE DE 0,6/1 KV

0.- ELEMENTS QUE CONTEMPLA EL PLEC

BG33-G2SQ,BG33-G2RB.

Plec de condicions

1.- DEFINICIÓ I CONDICIONS DELS ELEMENTS

Cable elèctric destinat a sistemes de distribució en tensió baixa i instal·lacions en general, per a serveis fixes, amb conductor de coure i de tensió assignada 0,6/1kV.

S'han considerat els tipus de cables següents:

- Cables unipolars o multipolars de designació RV, aïllament amb polietilè reticulat i coberta de policlorur de vinil, sense armadura ni pantalla i amb conductor de coure, construcció segons norma UNE 21123-2, amb una classificació de resistència al foc Eca segons UNE-EN 50575
- Cables unipolars o multipolars de designació RV-K, aïllament amb polietilè reticulat i coberta de policlorur de vinil, sense armadura ni pantalla i amb conductor de coure flexible, construcció segons norma UNE 21123-2, amb una classificació de resistència al foc Eca segons UNE-EN 50575
- Cables multipolars de designació RVFV-K, aïllament amb polietilè reticulat i coberta de policlorur de vinil, armadura amb flex d'acer i amb conductor de coure flexible, construcció segons norma UNE 21123-2, amb una classificació de resistència al foc Eca segons UNE-EN 50575
- Cables unipolars o multipolars de designació RZ1-K (AS), aïllament amb polietilè reticulat i coberta de poliolefina, sense armadura ni pantalla i amb conductor de coure flexible, construcció segons norma UNE 21123-4, amb una classificació de resistència al foc Cca-s1b,d1,a1 segons UNE-EN 50575
- Cables unipolars o multipolars de designació RZ1-K (AS+), amb resistència intrínseca al foc, aïllament amb polietilè reticulat i coberta de poliolefina, sense armadura ni pantalla i amb conductor de coure flexible, construcció segons norma UNE 211025, amb una classificació de resistència al foc Cca-s1b,d1,a1 segons UNE-EN 50575
- Cables unipolars o multipolars de designació SZ1-K (AS+), amb resistència intrínseca al foc, aïllament amb compost de silicona i coberta de poliolefina, sense armadura ni pantalla i amb conductor de coure flexible, construcció segons norma UNE 211025, amb una classificació de resistència al foc Cca-s1b,d1,a1 segons UNE-EN 50575
- Cables multipolars de designació RZ, coberta aïllant de polietilè reticulat i amb conductors de coure cablejats en feix, construcció segons norma UNE 21030-2, amb una classificació de resistència al foc Fca segons UNE-EN 50575
- Cables unipolars de designació ZZ-F, amb una classificació de resistència al foc Eca segons UNE-EN 50575

CARACTERÍSTIQUES GENERALS:


En el cas de que el material s'utilitzi en obra pública, l'acord de Govern de la Generalitat de Catalunya de 9 de juny de 1998, exigeix que els materials siguin de qualitat certificada o puguin acreditar un nivell de qualitat equivalent, segons les normes aplicables als estats membres de la Unió Europea o de l'Associació Europea de Lliure Canvi.

També en aquest cas, es procurarà que els esmentats materials disposin de l'etiqueta ecològica europea, regulada en el Reglament 880/1992/CEE o bé altres distintius de la Comunitat Europea.

Destinats a incorporar-se de forma permanent en obres de construcció han de complir el Reglament de productes per a la construcció (UE) n° 305/2011 i el seu Reglament Delegat (UE) 2016/364 sobre la classificació de les propietats de reacció al foc.

La coberta no ha de tenir variacions en el gruix ni d'altres defectes visibles a la seva superfície. Ha de ser resistent a l'abradió.

Signatura 1 de 1
Josep Soler Padrós
08/03/2024

Podeu descarregar una còpia autèntica d'aquest document des de la seu electrònica:		
Codi Segur de Validació	af58ac38422a4684a6ce95894f90ee63001	
Url de validació	https://seu.ripollet.cat/absis/idi/arx/idiarxabsaweb/catala/asp/verificadorfirma.asp	
Metadades	Origen: Origen administració Estat d'elaboració: Original	

Ha de quedar ajustada i s'ha de poder separar fàcilment sense produir danys a l'aïllament.
La forma exterior dels cables multipolars (reunits sota una coberta única) ha de ser raonablement cilíndrica.

L'aïllament no ha de tenir variacions del gruix ni d'altres defectes visibles a la seva superfície.

Ha de quedar ajustat i s'ha de poder separar fàcilment sense produir danys al conductor.

La designació dels cables ha de complir les especificacions de la norma UNE 20434.

La classificació de reacció al foc s'expressarà d'acord amb el Reglament Delegat (UE) 2016/364 i la UNE-EN 13501-6 amb un codi de quatre dígits segons el següent format:

Classe de reacció al foc:

- Dígít 1, prestacions de propagació del foc i emissió de calor: Aca, B1ca, B2ca, Cca, Dca, Eca i Fca (classes enumerades de més a menys prestacions)

Classes addicionals (només per a les classes B1ca, B2ca, Cca i Dca):

- Dígít 2, prestacions d'emissió de fums: s1a, s1b, s1, s2 i s3 (de més a menys prestacions)

- Dígít 3, prestacions de caiguda de gotes/partícules inflamades: d0, d1 i d2 (de més a menys prestacions)

- Dígít 4, prestacions d'acidesa: a1, a2 i a3 (de més a menys prestacions)

Les característiques físiques i mecàniques del conductor han de complir la norma UNE-EN 60228.

Els colors utilitzats per a l'aïllament han de complir la norma UNE 21089-1:

- Cables unipolars:

- Com a conductor de fase: Marró, negre o gris

- Com a conductor neutre: Blau

- Com a conductor de terra: Llistat de groc i verd

- Cables bipolars: Blau i marró

- Cables tripolars:

- Cables amb conductor de terra: Fase: Marró, Neutre: Blau, Terra: Llistat de groc i verd

- Cables sense conductor de terra: Fase: Negre, marró i gris

- Cables tetrapolars:

- Cables amb conductor de terra: Fase: Marró, negre i gris, Terra: Llistat de groc i verd

- Cables sense conductor de terra: Fase: Marró, negre i gris, Neutre: Blau

- Cables pentapolars: Fase: Marró, negre i gris, Neutre: Blau, Terra: Llistat de groc i verd

Les característiques següents han de complir amb els valors declarats pel fabricant, assajades segons la norma corresponent, dins del límit de tolerància indicat, en el seu cas:

- Característiques essencials:

- Reacció al foc:

- Classe Aca (UNE-EN ISO 1716)

- Classe B1ca, B2ca, Cca i Dca (UNE-EN 50399, UNE-EN 60332-1-2, UNE-EN 61034-2, UNE-EN 60754-2)

- Classe Eca (UNE-EN 60332-1-2)

- Classe Fca (comportament no determinat)

- Emissió de substàncies perilloses (verificació i declaració segons disposicions nacionals en el lloc d'utilització)

Gruix de l'aïllant del conductor (UNE-HD-603-1):

+-----+
|Secció (mm2)| 25 | 50 | 95 | 150 | 240 |
|-----|-----|-----|-----|
|Gruix (mm) | 0,9 | 1,0 | 1,1 | 1,4 | 1,7 |
+-----+

Gruix de la coberta: Ha de complir les especificacions de la norma UNE-HD 603-1

Temperatura de l'aïllament en servei normal: $\leq 90^{\circ}\text{C}$

Temperatura de l'aïllament en curtcircuit (5 s màx): $\leq 250^{\circ}\text{C}$

Tensió màxima admissible (c.a.):

- Entre conductors aïllats: $\leq 1\text{ kV}$

- Entre conductors aïllats i terra: $\leq 0,6\text{ kV}$

Toleràncies:

- Gruix de l'aïllament (UNE-HD 603-1): \geq valor especificat - (0,1 mm + 10% del valor especificat)

CABLES DE DESIGNACIÓ RV, RV-K i RVFV-K:

Característiques de reacció al foc:


- Propagació de la flama (UNE-EN 60332-1-2): No propagador de la flama

El conductor ha de complir les següents prescripcions segons la norma UNE-EN 60228:

- Cable RV: prescripcions de la classe 1 o 2

- Cable RV-K i RVFV-K: prescripcions de la classe 5

Signatura 1 de 1
Josep Soler Padrós
08/03/2024

Podeu descarregar una còpia autèntica d'aquest document des de la seu electrònica:		
Codi Segur de Validació	af58ac38422a4684a6ce95894f90ee63001	
Url de validació	https://seu.ripollet.cat/absis/idi/arx/idiarxabsaweb/catala/asp/verificadorfirma.asp	
Metadades	Origen: Origen administració Estat d'elaboració: Original	

L'aïllament ha de ser de polietilè reticulat (XLPE) tipus DIX-3 segons UNE HD-603-1.
La coberta ha de ser de policlorur de vinil (PVC) del tipus DMV-18 segons UNE HD-603-1.

CABLES DE DESIGNACIÓ RZ1-K (AS):

Característiques de reacció al foc:

- Material lliure d'halògens segons UNE-EN 60754-1
 - Propagació de la flama (UNE-EN 60332-1-2): No propagador de la flama
 - Propagació de l'incendi (UNE-EN 60332-3-24): No propagador de l'incendi
 - Emissió de fums opacs (UNE-EN 61034-2): Baixa emissió de fums opacs
 - Emissió de fums corrosius (UNE-EN 60754-2): Baixa emissió de fums corrosius
- El conductor ha de complir les prescripcions de la classe 5 segons la norma UNE-EN 60228:

L'aïllament ha de ser de polietilè reticulat (XLPE) tipus DIX-3 segons UNE HD-603-1.

La coberta ha de ser de poliolefina, del tipus DMZ-E segons la norma UNE 21123-4.

CABLES DE DESIGNACIÓ RZ1-K (AS+) i SZ1-K (AS+):

Característiques de reacció al foc:

Material lliure d'halògens segons UNE-EN 60754-1

Propagació de la flama (UNE-EN 60332-1-2): No propagador de la flama

Propagació de l'incendi (UNE-EN 60332-3-24): No propagador de l'incendi

Emissió de fums opacs (UNE-EN 61034-2): Baixa emissió de fums opacs

Emissió de fums corrosius (UNE-EN 60754-2): Baixa emissió de fums corrosius

El conductor ha de complir les prescripcions de la classe 5 segons la norma UNE-EN 60228:

L'aïllament ha de complir el següent

- Cable RZ1-K (AS+): ha de ser de polietilè reticulat i ha de correspondre al tipus DIX-3 segons la norma UNE HD-603-1, amb cinta addicional de mica

- Cable SZ1-K (AS+): ha de ser de compost de silicona i ha de correspondre al tipus EI2 segons la norma UNE-EN 50363-1

La coberta ha de ser de poliolefina, del tipus DMZ-E segons la norma UNE 21123-4.

CABLES DE DESIGNACIÓ RZ:

El conductor ha de complir les prescripcions de la classe 2 segons la norma UNE-EN 60228:

CABLES DE DESIGNACIÓ ZZ-F:

Característiques de reacció al foc:

- Material lliure d'halògens segons UNE-EN 60754-1

- Propagació de la flama (UNE-EN 60332-1-2): No propagador de la flama

- Propagació de l'incendi (UNE-EN 60332-3-24): No propagador de l'incendi

- Emissió de fums opacs (UNE-EN 61034-2): Baixa emissió de fums opacs

- Emissió de fums corrosius (UNE-EN 60754-2): Baixa emissió de fums corrosius

El conductor ha de complir les prescripcions de la classe 5 segons la norma UNE-EN 60228:

L'aïllament ha de ser de goma i ha de correspondre al tipus EI6 segons la norma UNE-EN 50363-1

La coberta ha de ser de material lliure d'halògens, del tipus EM5 segons la norma UNE-EN 50363-2-2 o del tipus EM8 segons UNE-EN 50363-6.

2.- CONDICIONS DE SUBMINISTRAMENT I EMMAGATZEMATGE

Subministrament: En bobines.

Emmagatzematge: En llocs protegits de la pluja i la humitat.

3.- UNITAT I CRITERI D'AMIDAMENT

Unitat d'amidament: la indicada a la descripció de l'element

Criteri d'amidament: quantitat necessària subministrada a l'obra


4.- NORMATIVA DE COMPLIMENT OBLIGATORI

NORMATIVA GENERAL:

Real Decreto 842/2002 de 2 de agosto, por el que se aprueba el Reglamento Electrotécnico de Baja Tensión. REBT 2002.

UNE-EN 50575:2015 Cables de energía, control y comunicación. Cables para aplicaciones generales en construcciones sujetos a requisitos de reacción al fuego.

Signatura 1 de 1
Josep Soler Padrós
08/03/2024

Podeu descarregar una còpia autèntica d'aquest document des de la seu electrònica:		
Codi Segur de Validació	af58ac38422a4684a6ce95894f90ee63001	
Url de validació	https://seu.ripollet.cat/absis/idi/arx/idiarxabsaweb/catala/asp/verificadorfirma.asp	
Metadades	Origen: Origen administració Estat d'elaboració: Original	

UNE-EN 50575:2015/A1:2016 Cables de energía, control y comunicación. Cables para aplicaciones generales en construcciones sujetos a requisitos de reacción al fuego.

UNE-HD 603-1:2007 Cables de distribución de tensión asignada 0,6/1 kV. Parte 1: Requisitos generales. Reglamento Delegado (UE) 2016/364 de la Comisión, de 1 de julio de 2015, relativo a la clasificación de las propiedades de reacción al fuego de los productos de construcción de conformidad con el Reglamento (UE) nº 305/2011 del Parlamento Europeo y del Consejo.

UNE 20434:1999 Sistema de designación de los cables.

UNE-EN 13501-6:2015 Clasificación en función del comportamiento frente al fuego de los productos de construcción y elementos para la edificación. Parte 6: Clasificación a partir de datos obtenidos en ensayos de reacción al fuego de cables eléctricos.

* UNE 21089-1:2002 Identificación de los conductores aislados de los cables.

* UNE-EN 60228:2005 Conductores de cables aislados.

CABLES DE DESIGNACIÓ RV, RV-K i RVFV-K:

UNE 21123-2:2017 Cables eléctricos de utilización industrial de tensión asignada 0,6/1 kV. Parte 2: Cables con aislamiento de polietileno reticulado y cubierta de policloruro de vinilo.

CABLES DE DESIGNACIÓ RZ1-K (AS):

UNE 21123-4:2017 Cables eléctricos de utilización industrial de tensión asignada 0,6/1 kV. Parte 4: Cables con aislamiento de polietileno reticulado y cubierta de poliolefina.

CABLES DE DESIGNACIÓ RZ1-K (AS+) i SZ1-K (AS+):

UNE 211025:2017 Cables con resistencia intrínseca al fuego destinados a circuitos de seguridad.

CABLES DE DESIGNACIÓ RZ:

UNE 21030-2:2003 Conductores aislados, cableados en haz, de tensión asignada 0,6/1 kV, para líneas de distribución, acometidas y usos análogos. Parte 2: Conductores de cobre.

5.- CONDICIONS DE CONTROL DE RECEPCIÓ

CONDICIONS DE MARCATGE I CONTROL DE LA DOCUMENTACIÓ:

El subministrador ha de posar a disposició de la DF en el cas que aquesta ho sol·liciti, la documentació següent, que acredita el marcatge CE, segons el sistema d'avaluació de conformitat aplicable, d'acord amb el que disposa l'apartat 7.2.1 del CTE:

- Productes per a usos subjectes a reglamentacions sobre reacció al foc amb nivell o classe Aca, B1ca, B2ca, Cca:
 - Sistema 1+: Declaració de Prestacions
- Productes per a usos subjectes a reglamentacions sobre reacció al foc amb nivell o classe Dca, Eca:
 - Sistema 3: Declaració de prestacions
- Productes per a usos subjectes a reglamentacions sobre reacció al foc amb nivell o classe Fca:
 - Sistema 4: Declaració de prestacions
- Productes per a usos subjectes a reglamentacions sobre substàncies perilloses:
 - Sistema 3: Declaració de prestacions

El cable ha d'anar marcat amb les dades següents:

- Identificació consistent en la marca del nom del fabricant o marca comercial
- Descripció del producte o codi de designació
- Classe de reacció al foc

El marcatge s'ha de fer sobre el cable, l'embalatge o l'etiqueta o en una combinació dels anteriors.

El marcatge sobre la coberta o aïllament del cable ha de ser continu. La distància entre el final del marcatge i el principi del següent no ha de superar els 1100 mm.


El símbol de marcatge CE estarà fixat de manera visible, llegible i indeleble en una etiqueta fixada sobre l'embalatge dels cables.

El marcat i etiquetatge CE ha d'incloure la informació següent:

- Símbol del marcatge CE
- Els dos últims dígitos de l'any en què es va fixar el marcat per primera vegada
- Nom i direcció registrada del fabricant o marca identificativa
- Codi únic d'identificació del producte tipus
- Número de referència de la declaració de prestacions
- Nivell o classe de prestacions declarat
- Data de l'especificació tècnica harmonitzada aplicable
- Número d'identificació de l'organisme notificat
- Ús previst, segons s'especifica a la norma harmonitzada aplicable

OPERACIONS DE CONTROL:

Signatura 1 de 1
Josep Soler Padrós
08/03/2024

Podeu descarregar una còpia autèntica d'aquest document des de la seu electrònica:		
Codi Segur de Validació	af58ac38422a4684a6ce95894f90ee63001	
Url de validació	https://seu.ripollet.cat/absis/idi/arx/idiarxabsaweb/catala/asp/verificadorfirma.asp	
Metadades	Origen: Origen administració Estat d'elaboració: Original	

Les tasques de control a realitzar són les següents:

- Sol·licitar del fabricant els certificats i homologacions dels conductors i protocols de proves.
- Control de la documentació tècnica subministrada.
- Verificar l'adequació dels conductors als requisits dels projecte
- Control final d'identificació
- Realització i emissió d'informe amb resultats dels assaigs realitzats d'acord al que s'especifica en la taula d'assaigs i de quantificació dels mateixos.
- Assaigs:

A la relació següent s'especifiquen els controls a efectuar a la recepció de conductors de coure o alumini i les normes aplicables en cada cas:

- Rigidesa dielèctrica (REBT)
- Resistència d'aïllament (REBT)
- Resistència elèctrica dels conductors (UNE 20003 / UNE 21022/1M)
- Control dimensional (Documentació del fabricant)
- Extinció de flama (UNE-EN 50266)
- Densitat de fums UNE-EN 50268 / UNE 21123)
- Despreniment d'halògens (UNE-EN 50267-2-1 / UNE 21123 / UNE 2110022)

A la següent taula s'especifica el nombre de controls a efectuar. Els assaigs especificats (*) seran exigibles segons criteri de la DF quan les exigències del lloc ho determini i les característiques dels conductors corresponguin a l'assaig especificat.

- Rigidesa dielèctrica: 100% (exigit al fabricant)
- Resistència d'aïllament: 100% (exigit al fabricant)
- Resistència elèctrica: 100% (exigit al fabricant)
- Extinció de flama: 1 assaig per tipus (*) (exigit al fabricant) i 1 assaig per tipus (*) (exigit a recepció)
- Densitat de fums: 1 assaig per tipus (*) (exigit al fabricant) i 1 assaig per tipus (*) (exigit a recepció)
- Despreniment d'halògens: 1 assaig per tipus (*) (exigit al fabricant) i 1 assaig per tipus (*) (exigit a recepció)

Per tipus s'entén aquells conductors amb característiques iguals.

Els assaigs exigits a recepció podran ésser els realitzats pel fabricant sempre que hi hagi una supervisió per part de la DF o empresa especialitzada.

CRITERIS DE PRESA DE MOSTRES:

Per a la realització dels assaigs, s'escollirà aleatòriament una bovina del lot d'entrega, a excepció dels assaigs de rutina que es realitzaran a totes les bobines.

INTERPRETACIÓ DE RESULTATS I ACTUACIONS EN CAS D'INCOMPLIMENT:

Es realitzarà un control extensiu de la partida objecte de control, i segons criteri de la DF, podrà ésser acceptada o rebutjada tota o part del material que la compona.

BG MATERIALS PER A INSTAL·LACIONS ELÈCTRIQUES

BG3 CABLES ELÈCTRICS PER A TENSIÓ BAIXA I SISTEMES DE DISTRIBUCIÓ ELÈCTRICA

BG38 CONDUCTORS DE COURE NUS

0.- ELEMENTS QUE CONTEMPLA EL PLEC

BG380900.

1.- DEFINICIÓ I CARACTERÍSTIQUES DELS ELEMENTS

Conductor de coure electrolític cru i nu per a connexió de terra, unipolar de fins a 240 mm² de secció.

Signatura 1 de 1
Josep Soler Padrós
08/03/2024

Podeu descarregar una còpia autèntica d'aquest document des de la seu electrònica:	
Codi Segur de Validació	af58ac38422a4684a6ce95894f90ee63001
Url de validació	https://seu.ripollet.cat/absis/idi/arx/idiarxabsaweb/catala/asp/verificadorfirma.asp
Metadades	Origen: Origen administració Estat d'elaboració: Original



CARACTERÍSTIQUES GENERALS:

En el cas de que el material s'utilitzi en obra pública, l'acord de Govern de la Generalitat de Catalunya de 9 de juny de 1998, exigeix que els materials siguin de qualitat certificada o puguin acreditar un nivell de qualitat equivalent, segons les normes aplicables als estats membres de la Unió Europea o de l'Associació Europea de Lliure Canvi.

També en aquest cas, es procurarà que els esmentats materials disposin de l'etiqueta ecològica europea, regulada en el Reglament 880/1992/CEE o bé altres distintius de la Comunitat Europea.

Tots els fils de coure que formen l'ànima han de tenir el mateix diàmetre.

Ha de tenir una textura exterior uniforme i sense defectes.

2.- CONDICIONS DE SUBMINISTRAMENT I EMMAGATZEMATGE

Subministrament: En bobines o tambors.

Emmagatzematge: En llocs protegits de la pluja i la humitat.

3.- UNITAT I CRITERIS D'AMIDAMENT

Unitat d'amidament: la indicada a la descripció de l'element

Criteri d'amidament: quantitat necessària subministrada a l'obra

4.- NORMATIVA DE COMPLIMENT OBLIGATORI

Real Decreto 842/2002 de 2 de agosto, por el que se aprueba el Reglamento Electrotécnico de Baja Tensión. REBT 2002.

UNE 21012:1971 Cables de cobre para líneas eléctricas aéreas. Especificación.

UNE 20460-5-54:1990 Instalaciones eléctricas en edificios. Elección e instalación de los materiales eléctricos. Puesta a tierra y conductores de protección.

5.- CONDICIONS DE CONTROL DE RECEPCIÓ

CONDICIONS DE MARCATGE I CONTROL DE LA DOCUMENTACIÓ:

Cada conductor ha de portar de forma indeleble i ben visible les dades següents:

- Material, secció, llargària i pes del conductor
- Nom del fabricant o marca comercial
- Data de fabricació

OPERACIONS DE CONTROL:

Les tasques de control a realitzar són les següents:

- Sol·licitar al fabricant els certificats de característiques tècniques i homologacions dels materials.
- Control de la documentació tècnica subministrada.
- Verificar que les característiques dels elèctrodes es corresponguin a l'especificat en Projecte.
- Verificar que la profunditat de la xarxa mai sigui inferior a 0,5 metres.
- Verificar seccions de conductors de terra segons la taula 1 del ITC-BT- 018 del REBT.
- Realització i emissió d'informes amb resultats de controls i proves realitzats.

CRITERIS DE PRESA DE MOSTRES:

Es realitzarà mesura al pont de comprovació o caixa de seccionament de terres.

INTERPRETACIÓ DE RESULTATS I ACTUACIONS EN CAS D'INCOMPLIMENT:

No s'admetran seccions de conductors i elèctrodes de posada a terra inferiors als indicats al REBT.

En discrepàncies del tipus de posada a terra amb l'especificat al projecte, s'actuarà segons criteri de la DF.

Signatura 1 de 1
Josep Soler Padrós
08/03/2024

Podeu descarregar una còpia autèntica d'aquest document des de la seu electrònica:	
Codi Segur de Validació	af58ac38422a4684a6ce95894f90ee63001
Url de validació	https://seu.ripollet.cat/absis/idi/arx/idiarxabsaweb/catala/asp/verificadorfirma.asp
Metadades	Origen: Origen administració Estat d'elaboració: Original



BG MATERIALS PER A INSTAL·LACIONS ELÈCTRIQUES

BG3 CABLES ELÈCTRICS PER A TENSIÓ BAIXA I SISTEMES DE DISTRIBUCIÓ ELÈCTRICA

BG3I- CONDUCTOR DE COURE NU

Plec de condicions

1.- DEFINICIÓ I CONDICIONS DELS ELEMENTS

Conductor de coure electrolític cru i nu per a connexió de terra, unipolar de fins a 240 mm² de secció.

CARACTERÍSTIQUES GENERALS:

En el cas de que el material s'utilitzi en obra pública, l'acord de Govern de la Generalitat de Catalunya de 9 de juny de 1998, exigeix que els materials siguin de qualitat certificada o puguin acreditar un nivell de qualitat equivalent, segons les normes aplicables als estats membres de la Unió Europea o de l'Associació Europea de Lliure Canvi.

També en aquest cas, es procurarà que els esmentats materials disposin de l'etiqueta ecològica europea, regulada en el Reglament 880/1992/CEE o bé altres distintius de la Comunitat Europea.

Tots els fils de coure que formen l'ànima han de tenir el mateix diàmetre.

Ha de tenir una textura exterior uniforme i sense defectes.

2.- CONDICIONS DE SUBMINISTRAMENT I EMMAGATZEMATGE

Subministrament: En bobines o tambors.

Emmagatzematge: En llocs protegits de la pluja i la humitat.

3.- UNITAT I CRITERI D'AMIDAMENT

Unitat d'amidament: la indicada a la descripció de l'element

Criteri d'amidament: quantitat necessària subministrada a l'obra

4.- NORMATIVA DE COMPLIMENT OBLIGATORI

Real Decreto 842/2002 de 2 de agosto, por el que se aprueba el Reglamento Electrotécnico de Baja Tensión. REBT 2002.

UNE 21012:1971 Cables de cobre para líneas eléctricas aéreas. Especificación.

UNE 20460-5-54:1990 Instalaciones eléctricas en edificios. Elección e instalación de los materiales eléctricos. Puesta a tierra y conductores de protección.

5.- CONDICIONS DE CONTROL DE RECEPCIÓ

CONDICIONS DE MARCATGE I CONTROL DE LA DOCUMENTACIÓ:

Cada conductor ha de portar de forma indeleble i ben visible les dades següents:

- Material, secció, llargària i pes del conductor
- Nom del fabricant o marca comercial
- Data de fabricació


OPERACIONS DE CONTROL:

Les tasques de control a realitzar són les següents:

- Sol·licitar al fabricant els certificats de característiques tècniques i homologacions dels materials.
- Control de la documentació tècnica subministrada.
- Verificar que les característiques dels elèctrodes es corresponguin a l'especificat en Projecte.
- Verificar que la profunditat de la xarxa mai sigui inferior a 0,5 metres.
- Verificar seccions de conductors de terra segons la taula 1 del ITC-BT- 018 del REBT.
- Realització i emissió d'informes amb resultats de controls i proves realitzats.

CRITERIS DE PRESA DE MOSTRES:

Signatura 1 de 1
Josep Soler Padrós
08/03/2024

Podeu descarregar una còpia autèntica d'aquest document des de la seu electrònica:		
Codi Segur de Validació	af58ac38422a4684a6ce95894f90ee63001	
Url de validació	https://seu.ripollet.cat/absis/idi/arx/idiarxabsaweb/catala/asp/verificadorfirma.asp	
Metadades	Origen: Origen administració Estat d'elaboració: Original	

Es realitzarà mesura al pont de comprovació o caixa de seccionament de terres.
INTERPRETACIÓ DE RESULTATS I ACTUACIONS EN CAS D'INCOMPLIMENT:
No s'admetran seccions de conductors i elèctrodes de posada a terra inferiors als indicats al REBT.
En discrepàncies del tipus de posada a terra amb l'especificat al projecte, s'actuarà segons criteri de la DF.

BG MATERIALS PER A INSTAL·LACIONS ELÈCTRIQUES

BGD MATERIALS PER A INSTAL·LACIONS DE CONNEXIÓ A TERRA I PROTECCIÓ CATÒDICA

BGD2- PLACA DE CONNEXIÓ A TERRA

0.- ELEMENTS QUE CONTEMPLA EL PLEC

BGD2-06UQ.

Plec de condicions

1.- DEFINICIÓ I CONDICIONS DELS ELEMENTS

Placa de connexió a terra de coure en forma d'estel (calada) o d'acer en forma d'estel (massissa) o quadrada (massissa) de fins a 1 m2 de superfície i de 2 mm, 2,5 mm, 3 mm o 4 mm de gruix.

CARACTERÍSTIQUES GENERALS:

Ha de formar l'elèctrode del circuit de connexió a terra.

Ha de disposar d'un dispositiu per a fixar sòlidament el cable de la línia de terra, mitjançant una placa i un vis; aquest cable ha de tenir una secció mínima de 35 mm2.

ACER:

La placa ha d'estar protegida per galvanització en calent. Aquesta ha de complir les especificacions de l'UNE-EN ISO 1461.

El recobriment ha de ser llis, no ha de mostrar cap discontinuïtat en la capa de zinc, no ha de tenir taques, inclusions de fluxe, cendres o motes, apreciables a simple vista.

La superfície especificada es considera com a superfície útil de la placa.

Toleràncies:

Gruix: - 0,1 mm

- Superfície útil: - 0,01 m2

2.- CONDICIONS DE SUBMINISTRAMENT I EMMAGATZEMATGE

Subministrament: Per unitats, empaquetades en caixes.

Emmagatzematge: En el seu embalatge, protegida contra els impactes.

3.- UNITAT I CRITERI D'AMIDAMENT

Unitat d'amidament: la indicada a la descripció de l'element

Criteri d'amidament: quantitat necessària subministrada a l'obra

4.- NORMATIVA DE COMPLIMENT OBLIGATORI

Signatura 1 de 1
Josep Soler Padrós
08/03/2024

Podeu descarregar una còpia autèntica d'aquest document des de la seu electrònica:

Codi Segur de Validació af58ac38422a4684a6ce95894f90ee63001

Url de validació <https://seu.ripollet.cat/absis/idi/arx/idiarxabsaweb/catala/asp/verificadorfirma.asp>

Metadades Origen: Origen administració Estat d'elaboració: Original



Real Decreto 842/2002 de 2 de agosto, por el que se aprueba el Reglamento Electrotécnico de Baja Tensión. REBT 2002.
UNE-EN ISO 1461:1999 Recubrimientos galvanizados en caliente sobre productos acabados de hierro y acero. Especificaciones y métodos de ensayo. (ISO 1461:1999).

5.- CONDICIONS DE CONTROL DE RECEPCIÓ

OPERACIONS DE CONTROL:

Les tasques de control a realitzar són les següents:

- Control de la documentació tècnica subministrada.
- Verificar que les característiques dels elèctrodes es corresponguin a l'especificat en Projecte.
- Verificar que la profunditat de la xarxa mai sigui inferior a 0,5 metres.
- Verificar seccions de conductors de terra segons la taula 1 del ITC-BT- 018 del REBT.
- Realització i emissió d'informes amb resultats de controls i proves realitzats.

CRITERIS DE PRESA DE MOSTRES:

Es realitzarà mesura al pont de comprovació o caixa de seccionament de terres.

INTERPRETACIÓ DE RESULTATS I ACTUACIONS EN CAS D'INCOMPLIMENT:

No s'admetran seccions de conductors i elèctrodes de posada a terra inferiors als indicats al REBT.

En discrepàncies del tipus de posada a terra amb l'especificat al projecte, s'actuarà segons criteri de la DF.

BG MATERIALS PER A INSTAL·LACIONS ELÈCTRIQUES

BGW PARTS PROPORCIONALS D'ACCESSORIS PER A INSTAL·LACIONS ELÈCTRIQUES

BGWF- PART PROPORCIONAL D'ACCESSORIS PER A CONDUCTORS ELÈCTRICS DE TENSIÓ BAIXA

Plec de condicions

1.- DEFINICIÓ I CONDICIONS DELS ELEMENTS

Part proporcional d'accessoris per a conductors de coure, conductors d'alumini tipus VV 0,6/1 Kv, rodons de coure, platines de coure o canalitzacions conductores.

CARACTERÍSTIQUES GENERALS:

El material i les seves característiques han de ser adequats per a: conductors de coure, conductors de coure nus, conductors d'alumini, rodons de coure, platines de coure, canalitzacions o conductors de seguretat, i no han de fer disminuir, en cap cas, la seva qualitat i bon funcionament.

2.- CONDICIONS DE SUBMINISTRAMENT I EMMAGATZEMATGE


Subministrament: A l'albarà de lliurament han de constar les característiques d'identificació següents:

- Material
- Tipus
- Diàmetre o d'altres dimensions

Emmagatzematge: En llocs protegits contra els impactes, la pluja, les humitats i els raigs del sol.

3.- UNITAT I CRITERI D'AMIDAMENT

Signatura 1 de 1
Josep Soler Padrós
08/03/2024

Podeu descarregar una còpia autèntica d'aquest document des de la seu electrònica:		
Codi Segur de Validació	af58ac38422a4684a6ce95894f90ee63001	
Uri de validació	https://seu.ripollet.cat/absis/idi/arx/idiarxabsaweb/catala/asp/verificadorfirma.asp	
Metadades	Origen: Origen administració Estat d'elaboració: Original	

Unitat composta pel conjunt d'accessoris necessaris per al muntatge d'1 m de conductor de coure, d'1 m de conductor de coure nu, d'1 m de conductor d'alumini, d'1 m de rodó de coure, d'1 m de platina de coure, d'1 m de canalització o d'1 m de conductor de seguretat.

4.- NORMATIVA DE COMPLIMENT OBLIGATORI

No hi ha normativa de compliment obligatori.

BG MATERIALS PER A INSTAL·LACIONS ELÈCTRIQUES

BGY PARTS PROPORCIONALS D'ELEMENTS ESPECIALS PER A INSTAL·LACIONS ELÈCTRIQUES

BGY3 PARTS PROPORCIONALS D'ELEMENTS ESPECIALS PER A CONDUCTORS ELÈCTRICS DE TENSIÓ BAIXA

0.- ELEMENTS QUE CONTEMPLA EL PLEC

BGY38000.

1.- DEFINICIÓ I CARACTERÍSTIQUES DELS ELEMENTS

Part proporcional d'elements especials per a conductors de coure nus.

CARACTERÍSTIQUES GENERALS:

El material i les seves característiques han de ser adequats per a conductors de coure nus i no han de fer disminuir, en cap cas, la seva qualitat i bon funcionament.

2.- CONDICIONS DE SUBMINISTRAMENT I EMMAGATZEMATGE

Subministrament: A l'albarà de lliurament han de constar les característiques d'identificació següents:

- Material
- Tipus
- Diàmetre o d'altres dimensions

Emmagatzematge: En llocs protegits contra els impactes, la pluja, les humitats i dels raigs del sol.

3.- UNITAT I CRITERIS D'AMIDAMENT

Unitat composta pel conjunt d'elements especials necessaris per al muntatge d'1 m de conductor de coure nu.

4.- NORMATIVA DE COMPLIMENT OBLIGATORI

No hi ha normativa de compliment obligatori.

Signatura 1 de 1
Josep Soler Padrós
08/03/2024

Podeu descarregar una còpia autèntica d'aquest document des de la seu electrònica:	
Codi Segur de Validació	af58ac38422a4684a6ce95894f90ee63001
Url de validació	https://seu.ripollet.cat/absis/idi/arx/idiarxabsaweb/catala/asp/verificadorfirma.asp
Metadades	Origen: Origen administració Estat d'elaboració: Original



BG MATERIALS PER A INSTAL·LACIONS ELÈCTRIQUES

BGY PARTS PROPORCIONALS D'ELEMENTS ESPECIALS PER A INSTAL·LACIONS ELÈCTRIQUES

BGYD- PART PROPORCIONAL D'ELEMENTS ESPECIALS PER A ELEMENTS DE CONNEXIÓ A TERRA

0.- ELEMENTS QUE CONTEMPLA EL PLEC

BGYD-0B2X.

Plec de condicions

1.- DEFINICIÓ I CONDICIONS DELS ELEMENTS

Part proporcional d'elements especials per a piquetes o per a plaques de connexió a terra.

CARACTERÍSTIQUES GENERALS:

El material i les seves característiques han de ser adequats per a piques de connexió a terra o per a plaques de connexió a terra, i no han de fer disminuir, en cap cas, la seva qualitat i bon funcionament.

2.- CONDICIONS DE SUBMINISTRAMENT I EMMAGATZEMATGE

Subministrament: A l'albarà de lliurament han de constar les característiques d'identificació següents:

- Material
- Tipus
- Diàmetre o d'altres dimensions

Emmagatzematge: En llocs protegits contra els impactes, la pluja, les humitats i dels raigs del sol.

3.- UNITAT I CRITERI D'AMIDAMENT

Unitat composta pel conjunt d'elements especials necessaris per al muntatge d'una pica de connexió a terra, o d'una placa de connexió a terra.

4.- NORMATIVA DE COMPLIMENT OBLIGATORI

No hi ha normativa de compliment obligatori.

BH MATERIALS PER A INSTAL·LACIONS D'ENLLUMENAT

BHM ELEMENTS DE SUPORT PER A LLUMS EXTERIORS

BHM0- BÀCUL PER A LLUMS EXTERIORS

Plec de condicions

1.- DEFINICIÓ I CONDICIONS DELS ELEMENTS

Signatura 1 de 1
Josep Soler Padrós
08/03/2024

Podeu descarregar una còpia autèntica d'aquest document des de la seu electrònica:	
Codi Segur de Validació	af58ac38422a4684a6ce95894f90ee63001
Url de validació	https://seu.ripollet.cat/absis/idi/arx/idiarxabsaweb/catala/asp/verificadorfirma.asp
Metadades	Origen: Origen administració Estat d'elaboració: Original



Bàcul de planxa d'acer galvanitzat, de fins a 10 m d'alçària i 2,5 m de sortint, com a màxim, d'un sol braç, amb platina de base i porta.

S'han de considerar els tipus següents:

- Bàcul troncocònic
- Bàcul amb braç de tub

CARACTERÍSTIQUES GENERALS:

Ha tenir un compartiment per a accessoris amb porta i pany.

El bàcul estarà dissenyat i construït segons les especificacions de les normes EN 40-2 i EN 40-5.

No es pot fer servir acer efervescent. El material ha de complir amb una de les següents normes, i ser adequat per a la galvanització en calent quan es requereixi aquesta protecció:

- Bàculs de planxa o xapa d'acer: material d'acord amb les normes EN 10025 (excepte el tipus S185), EN 10149-1 i EN 10149-2
- Bàculs d'acer acabat en calent: material d'acord amb la norma EN 10210
- Bàculs d'acer conformtat en fred: material d'acord amb la norma EN 10219
- Bàculs d'acer inoxidable: material d'acord amb la norma EN 10088

Ha de tenir una superfície llisa i sense defectes, com és ara bonys, butllofes, esquerdes o incrustacions que siguin perjudicials per al seu ús.

El recobriments de zinc ha de ser llis, sense discontinuïtats, taques, inclusions de flux o cendres apreciables visualment.

Ha de tenir un cargol interior per a la connexió a terra.

Dimensions de la base-platina en funció de l'alçària:

+-----+-----+	
Dimensions (mm)	300x300x6 400x400x10
+-----+-----+	
Alçària (m)	4 5 6 8 9 10
+-----+-----+	

Pern d'ancoratge: acer S 235 JR

Dimensions dels registres i de les portes: Han de complir les especificacions de la norma UNE-EN 40-2

Dimensions de la subjecció de les lluminàries: Han de complir les especificacions de la norma UNE-EN 40-2

Galvanització en calent, contingut de zinc del bany: $\geq 98,5\%$

TRONCOCÒNIC:

- Conicitat (C): $1,2\% \leq C \leq 1,3\%$


Els bàculs Han d'anar marcats, de manera clara i duradora, amb la següent informació com a mínim:

- El nom del fabricant
- L'any de fabricació
- Referència a la norma EN 40-5
- Un codi de producte únic
- Han de portar el marcatge CE de conformitat amb el que disposen els Reials Decrets 1630/1992 de 29 de desembre i 1328/1995 de 28 de juliol

Toleràncies:

- Rectitud (xt, xp):
 - sobre la llargària total lt: $xt \leq 0,003 \times lt$
 - sobre una llargària parcial lp $\geq 1m$: $xp \leq 0,003 \times lp$
- Llargària:
 - bàculs d'alçària nominal $\leq 10m$: $\pm 1\%$
 - bàculs d'alçària nominal $> 10m$: $\pm 1,2\%$
- Sortint del bàcul: $\pm 2\%$
- Angle de fixació de la lluminària: $\pm 2^\circ$ respecte a l'horitzontal (sense càrrega)
- Obertura porta: + 10 mm; - 0 mm
- Secció transversal:
 - tolerància de la circumferència: $\pm 1\%$
 - desviació forma (seccions circulars): $\pm 3\%$ diàmetre calculat a partir de la circumferència mesurada
 - desviació forma (seccions poligonals): $\pm 4\%$ valor nominal sobre les cares del poligon
- Dimensions de l'acoblament:
 - llargària: $\pm 2mm$
 - diàmetre:
 - fixació obtinguda a partir de tubs d'acer: tolerància segons EN 10210-2
 - fixació obtinguda durant el procés de fabricació: $\pm 2\%$
- Torsió:

Signatura 1 de 1
Josep Soler Padrós
08/03/2024

Podeu descarregar una còpia autèntica d'aquest document des de la seu electrònica:		
Codi Segur de Validació	af58ac38422a4684a6ce95894f90ee63001	
Url de validació	https://seu.ripollet.cat/absis/idi/arx/idiarxabsaweb/catala/asp/verificadorfirma.asp	
Metadades	Origen: Origen administració Estat d'elaboració: Original	

- bàcul encastat: $>5^\circ$ entre el braç del bàcul i l'eix radial que passa pel centre de la porta
- bàcul amb placa d'ancoratge: $\pm 5^\circ$ entre el braç del bàcul i la posició prevista de la placa
- Gruix: la tolerància serà la que s'exigeix al material del que s'obté la bàcul
- Verticalitat (bàculs amb placa d'ancoratge): $<1^\circ$ entre l'eix del bàcul i l'eix perpendicular al pla de la placa

2.- CONDICIONS DE SUBMINISTRAMENT I EMMAGATZEMATGE

Subministrament: Per unitats, amb camió-grua i evitant impactes i arrossegaments.
Ha de portar un encuny d'identificació, visible, i amb distintiu de la marca i número d'identificació.
Emmagatzematge: En llocs protegits contra els impactes.

3.- UNITAT I CRITERI D'AMIDAMENT

Unitat d'amidament: la indicada a la descripció de l'element
Criteri d'amidament: quantitat necessària subministrada a l'obra

4.- NORMATIVA DE COMPLIMENT OBLIGATORI

UNE-EN 40-2:2006 Columnas y báculos de alumbrado. Parte 2: Requisitos generales y dimensiones.
UNE-EN 40-5:2003 Columnas y báculos de alumbrado. Parte 5: Requisitos para las columnas y báculos de alumbrado de acero.

5.- CONDICIONS DE CONTROL DE RECEPCIÓ

El subministrador ha de posar a disposició de la DF en el cas que aquesta ho sol·liciti, la documentació següent, que acredita el marcatge CE, segons el sistema d'avaluació de conformitat aplicable, d'acord amb el que disposa l'apartat 7.2.1 del CTE:

- Productes per a àrees de circulació:

- Sistema 1: Declaració de Prestacions

El símbol normalitzat del marcatge CE, ha d'anar acompanyat de la següent informació:

- El número d'identificació de l'organisme notificat
- El nom o la marca d'identificació del fabricant
- L'adreça enregistrada del fabricant
- Les dues últimes xifres de l'any d'impressió del marcatge
- El número de certificat de conformitat CE
- Referència a la norma europea EN 45-5
- Descripció del producte i usos previstos
- Les característiques dels valors del producte a declarar
 - Resistència a càrregues horitzontals
 - Prestacions davant de l'impacte de vehicles
 - Durabilitat

BH MATERIALS PER A INSTAL·LACIONS D'ENLLUMENAT

BHM ELEMENTS DE SUPORT PER A LLUMS EXTERIORS

BHM2- COLUMNA PER A SUPORT DE LLUMS

Plec de condicions

Signatura 1 de 1
Josep Soler Padrós
08/03/2024

Podeu descarregar una còpia autèntica d'aquest document des de la seu electrònica:	
Codi Segur de Validació	af58ac38422a4684a6ce95894f90ee63001
Url de validació	https://seu.ripollet.cat/absis/idi/arx/idiarxabsaweb/catala/asp/verificadorfirma.asp
Metadades	Origen: Origen administració Estat d'elaboració: Original



1.- DEFINICIÓ I CONDICIONS DELS ELEMENTS

Columna de planxa d'acer galvanitzat, de forma troncocònica amb base-platina i porta i coronament sense platina, de fins a 10 m d'alçària, o columna de tub d'acer galvanitzat de 2,5 m d'alçària.

CARACTERÍSTIQUES GENERALS:

Ha de tenir un compartiment per a accessoris amb porta i pany.

La columna estarà dissenyada i fabricada segons les especificacions de les normes EN 40-2 i EN 40-5.

No es pot fer servir acer efervescent. El material ha de complir amb una de les següents normes, i ser adequat per a la galvanització en calent quan es requereixi aquesta protecció:

- Columnes de planxa o xapa d'acer: material d'acord amb les normes EN 10025 (excepte el tipus S185), EN 10149-1 i EN 10149-2

- Columnes d'acer acabat en calent: material d'acord amb la norma EN 10210

- Columnes d'acer conformat en fred: material d'acord amb la norma EN 10219

- Columnes d'acer inoxidable: material d'acord amb la norma EN 10088

Ha de tenir una superfície llisa i sense defectes com és ara bonys, bombolles, esquerdes, incrustacions o exfoliacions, que siguin perjudicials per al seu ús.

El recobriments de la capa de zinc, si n'hi ha, ha de ser llis, sense discontinuïtats, taques, inclusions de flux o cendres apreciables visualment.

Ha de tenir un cargol interior per a la connexió a terra.

Dimensions de la base-platina en funció de l'alçària:

+-----+-----+		
Dimensions (mm)	300x300x6	400x400x10
+-----+-----+		
Alçària (m)	2,5 4 5 6 8 10	
+-----+-----+		

Perns d'ancoratge: acer S 235 JR

Dimensions dels registres i de les portes: Han de complir les especificacions de la norma UNE-EN 40-2

Dimensions de la subjecció dels llums: Han de complir les especificacions de la norma UNE-EN 40-2

Galvanització en calent, contingut de zinc del bany: $\geq 98,5\%$

Si és de forma troncocònica:

- Conicitat (C): $1,2\% \leq C \leq 1,3\%$

Toleràncies:

- Rectitud (xt, xp):

- sobre la llargària total lt: $xt \leq 0,003 \times lt$

- sobre una llargària parcial lp ≥ 1 m: $xp \leq 0,003 \times lp$

- Llargària:

- columnes d'alçària nominal ≤ 10 m: ± 25 mm

- columnes d'alçària nominal > 10 m: $\pm 0,6\%$

- Apertura porta: + 10 mm; - 0 mm

- Secció transversal:

- tolerància de la circumferència: $\pm 1\%$

- desviació forma (seccions circulars): $\pm 3\%$ diàmetre calculat a partir de la circumferència mesurada

- desviació forma (seccions poligonals): $\pm 4\%$ valor nominal sobre les cares del poligon

- Dimensions de l'acoblament:

- llargària: ± 2 mm

- diàmetre:

- fixació obtinguda a partir de tubs d'acer: tolerància segons EN 10210-2

- fixació obtinguda durant el procés de fabricació: $\pm 2\%$

- Torsió:

- columna encastada: $>5^\circ$ entre el braç de la columna i l'eix radial que passa pel centre de la porta

- columna amb placa d'ancoratge: $\pm 5^\circ$ entre el braç de la columna i la posició prevista de la placa


- Gruix: la tolerància serà la que s'exigeix al material del que s'obté la columna

- Verticalitat (columnes amb placa d'ancoratge): $<1^\circ$ entre l'eix de la columna i l'eix perpendicular al pla de la placa

2.- CONDICIONS DE SUBMINISTRAMENT I EMMAGATZEMATGE

Subministrament: Per unitats, amb camió-grua i evitant impactes i arrossegaments.

Signatura 1 de 1
Josep Soler Padrós
08/03/2024

Podeu descarregar una còpia autèntica d'aquest document des de la seu electrònica:		
Codi Segur de Validació	af58ac38422a4684a6ce95894f90ee63001	
Url de validació	https://seu.ripollet.cat/absis/idi/arx/idiarxabsaweb/catala/asp/verificadorfirma.asp	
Metadades	Origen: Origen administració Estat d'elaboració: Original	

Emmagatzematge: En llocs protegits contra els impactes.

3.- UNITAT I CRITERI D'AMIDAMENT

Unitat d'amidament: la indicada a la descripció de l'element

Criteri d'amidament: quantitat necessària subministrada a l'obra

4.- NORMATIVA DE COMPLIMENT OBLIGATORI

UNE-EN 40-2:2006 Columnas y báculos de alumbrado. Parte 2: Requisitos generales y dimensiones.

UNE-EN 40-5:2003 Columnas y báculos de alumbrado. Parte 5: Requisitos para las columnas y báculos de alumbrado de acero.

5.- CONDICIONS DE CONTROL DE RECEPCIÓ

CONDICIONS DE MARCATGE I CONTROL DE LA DOCUMENTACIÓ:

Les columnes han d'anar marcades, de manera clara i duradera, amb la següent informació com a mínim:

- El nom o símbol del fabricant
- L'any de fabricació
- Referència a la norma EN 40-5
- Un codi de producte únic
- Han de portar el marcatge CE de conformitat amb el que disposen els Reials Decrets 1630/1992 de 29 de desembre i 1328/1995 de 28 de juliol

El subministrador ha de posar a disposició de la DF en el cas que aquesta ho sol·liciti, la documentació següent, que acredita el marcatge CE, segons el sistema d'avaluació de conformitat aplicable, d'acord amb el que disposa l'apartat 7.2.1 del CTE:

- Productes per a àrees de circulació:
 - Sistema 1: Declaració de Prestacions
- El símbol normalitzat del marcatge CE, ha d'anar acompanyat de la següent informació:
 - El número d'identificació de l'organisme notificat
 - El nom o la marca d'identificació del fabricant
 - L'adreça enregistrada del fabricant
 - Les dues últimes xifres de l'any d'impressió del marcatge
 - El número de certificat de conformitat CE
 - Referència a la norma europea EN 45-5
 - Descripció del producte i usos previstos
 - Les característiques dels valors del producte a declarar
 - Resistència a càrregues horitzontals
 - Prestacions davant de l'impacte de vehicles
 - Durabilitat

BH MATERIALS PER A INSTAL·LACIONS D'ENLLUMENAT

BHM ELEMENTS DE SUPORT PER A LLUMS EXTERIORS

BHM3- CREUETA PER A SUPORT DE LLUMS EXTERIORS

Plec de condicions

1.- DEFINICIÓ I CONDICIONS DELS ELEMENTS

Signatura 1 de 1
Josep Soler Padrós
08/03/2024

Podeu descarregar una còpia autèntica d'aquest document des de la seu electrònica:	
Codi Segur de Validació	af58ac38422a4684a6ce95894f90ee63001
Url de validació	https://seu.ripollet.cat/absis/idi/arx/idiarxabsaweb/catala/asp/verificadorfirma.asp
Metadades	Origen: Origen administració Estat d'elaboració: Original



S'han considerat els tipus de protecció de l'acer següents:

- Protecció per galvanitzat
- Protecció amb emprimació antioxidant

S'han considerat els tipus d'acoblament següents:

- Amb platina
- Amb brida

CARACTERÍSTIQUES GENERALS:

Ha d'estar feta amb un perfil d'acer laminat, protegit amb galvanitzat per immersió en calent, o per emprimació antioxidant.

Creuetes d'acer per acoblar a columnes d'acer de secció circular.

PROTECCIÓ PER GALVANITZAT:

El galvanitzat en calent ha d'estar realitzat d'acord amb les especificacions de l'UNE-EN 1461

El recobriments de zinc ha de ser homogeni i continu a tota la superfície. No ha de tenir esquerdes, exfoliacions ni desprendiments del recobriments.

PROTECCIÓ AMB IMPRIMACIÓ ANTIOXIDANT:

La capa d'emprimació antioxidant ha de cobrir de manera uniforme tota la superfície de la peça. No ha de tenir fisures, bosses, incrustacions ni qualsevol altre tipus de defecte superficial apreciable amb una inspecció visual.

ACOBLEMENT AMB PLATINA:

Ha de portar la sortida de cables protegida de la pluja.

Acoblament amb cargols a la part superior de les columnes proveïdes de platina.

ACOBLEMENT AMB BRIDA:

L'acoblament al fust s'ha de fer amb brides de rodó d'acer roscat i tractat.

Diàmetre de l'acoblament:

- Brida: 45-90 mm
- Platina: 190 mm

2.- CONDICIONS DE SUBMINISTRAMENT I EMMAGATZEMATGE

Subministrament: Per unitats. Cal evitar els fregaments.

Emmagatzematge: En llocs protegits contra els impactes.

3.- UNITAT I CRITERI D'AMIDAMENT

Unitat d'amidament: la indicada a la descripció de l'element

Criteri d'amidament: quantitat necessària subministrada a l'obra

4.- NORMATIVA DE COMPLIMENT OBLIGATORI

Real Decreto 842/2002 de 2 de agosto, por el que se aprueba el Reglamento Electrotécnico de Baja Tensión. REBT 2002.

BH MATERIALS PER A INSTAL·LACIONS D'ENLLUMENAT

BHW PARTS PROPORCIONALS D'ACCESSORIS PER A INSTAL·LACIONS D'ENLLUMENAT

BHW8- PART PROPORCIONAL D'ACCESSORIS PER A ELEMENTS DE SUPORT DE LLUMS EXTERIORS

Signatura 1 de 1
Josep Soler Padrós
08/03/2024

Podeu descarregar una còpia autèntica d'aquest document des de la seu electrònica:

Codi Segur de Validació af58ac38422a4684a6ce95894f90ee63001

Url de validació <https://seu.ripollet.cat/absis/idi/arx/idiarxabsaweb/catala/asp/verificadorfirma.asp>

Metadades Origen: Origen administració Estat d'elaboració: Original



0.- ELEMENTS QUE CONTEMPLA EL PLEC

BHW8-06IY.

Plec de condicions

1.- DEFINICIÓ I CONDICIONS DELS ELEMENTS

Part proporcional d'accessoris per a muntar lluminàries, carrils de suport per a llums, projectors o elements de control, regulació o encesa d'instal·lacions d'il·luminació.

CARACTERÍSTIQUES GENERALS:

El material, la qualitat, les dimensions, etc. han de ser adequats per a les lluminàries, i no han de fer disminuir les característiques pròpies del conjunt de la instal·lació en cap de les seves aplicacions.

2.- CONDICIONS DE SUBMINISTRAMENT I EMMAGATZEMATGE

Subministrament: A l'albarà de lliurament han de constar les característiques d'identificació següents:

- Material
- Tipus
- Dimensions en cm

Emmagatzematge: En llocs protegits contra els impactes, la pluja, les humitats i dels raigs del sol.

3.- UNITAT I CRITERI D'AMIDAMENT

Unitat composta pel conjunt d'accessoris necessaris per instal·lar un llum.

4.- NORMATIVA DE COMPLIMENT OBLIGATORI

No hi ha normativa de compliment obligatori.

BQ MATERIALS PER A EQUIPAMENTS FIXOS

BQ4 PILONES

0.- ELEMENTS QUE CONTEMPLA EL PLEC

BQ44UF83.

1.- DEFINICIÓ I CARACTERÍSTIQUES DELS ELEMENTS

Elements per a impedir el pas de vehicles fets de fosa, acer o formigó.

Poden ser per a deixar fixos al paviment, o retràctils, amb mecanismes hidràulics o manuals.

Ha de tenir la forma i dimensions indicats a la DT.

No s'han d'apreciar esquerdes, exfoliacions ni desprendiments del recobriments.

Han de tenir els mecanismes de fixació amb tots els accessoris necessaris per a la seva instal·lació.

Les pilones retràctils no han de tenir cap defecte que impedeixi el moviment complet de retracció. Han de portar tots els accessoris necessaris per a la connexió amb els mecanismes de regulació.

Subministrament: Embalats i protegits.

Emmagatzematge: En el seu embalatge, protegit dels impactes i sense contacte directe amb el terra.

OPERACIONS DE CONTROL:

Signatura 1 de 1
Josep Soler Padrós
08/03/2024

Podeu descarregar una còpia autèntica d'aquest document des de la seu electrònica:

Codi Segur de Validació af58ac38422a4684a6ce95894f90ee63001

Url de validació <https://seu.ripollet.cat/absis/idi/arx/idiarxabsaweb/catala/asp/verificadorfirma.asp>

Metadades Origen: Origen administració Estat d'elaboració: Original



Els punts de control més destacables són els següents:

- Recepció del certificat de garantia del fabricant.
- Inspecció visual del material a la seva recepció.
- Comprovacions geomètriques i de dimensions.
- Comprovació del gruix i uniformitat dels recobriments i/o pintura.

CRITERIS DE PRESA DE MOSTRES:

Els controls indicats s'aplicaran a la totalitat dels elements subministrats.

INTERPRETACIÓ DE RESULTATS I ACTUACIONS EN CAS D'INCOMPLIMENT:

No s'acceptaran elements de mobiliari urbà que incompleixin alguna de les condicions indicades o que arribin a l'obra sense el certificat de garantia corresponent.

BR MATERIALES PARA JARDINERÍA Y PARA MEDIDAS DE CORRECCIÓN DE IMPACTO AMBIENTAL

BR3 ACONDICIONADORES QUÍMICOS Y BIOLÓGICOS DEL SUELO Y MATERIALES PARA ACABADOS SUPERFICIALES

BR3D- TIERRA VEGETAL

0.- ELEMENTS QUE CONTEMPLA EL PLEC

BR3D-21GI.

Pliego de condiciones

1.- DEFINICIÓN Y CONDICIONES DE LOS ELEMENTOS

Tierras, sustratos y mulch para el acondicionamiento del suelo.

Se han considerado los siguientes tipos:

TIERRA VEGETAL:

Estará exenta de elementos extraños y de semillas de malas hierbas.

La tierra no abonada será natural, procedente de la capa superficial de un terreno y con un alto contenido de materia orgánica.

La tierra abonada será natural, procedente de la capa superficial de un terreno y con incorporación de abonos orgánicos.

Medida de los materiales pétreos: ≤ 20 mm

Medida de los terrones:

- Tierra vegetal cribada: ≤ 16 mm
- Tierra vegetal no cribada: ≤ 40 mm

Composición granulométrica:

- Arena: 50 - 75%
- Limo y arcilla: $< 30\%$
- Cal: $< 10\%$
- Materia orgánica (MO): $2\% \leq MO \leq 10\%$

Composición química:

- Nitrógeno: 1/1000
- Fósforo total (P2O5 asimilable): 150 ppm (0,3%)
- Potasio (K2O asimilable): 80 ppm (0,1/1000)
- pH: $6 \leq \text{pH} \leq 7,5$


TIERRA VOLCANICA:

Tierra natural de terrenos eruptivos, procedente de vertedero.

Granulometría: 4 - 16 mm

Cal: $< 10\%$

Signatura 1 de 1
Josep Soler Padrós
08/03/2024

Podeu descarregar una còpia autèntica d'aquest document des de la seu electrònica:		
Codi Segur de Validació	af58ac38422a4684a6ce95894f90ee63001	
Url de validació	https://seu.ripollet.cat/absis/idi/arx/idiarxabsaweb/catala/asp/verificadorfirma.asp	
Metadades	Origen: Origen administració Estat d'elaboració: Original	

Densidad aparente seca: 680 kg/m3

2.- CONDICIONES DE SUMINISTRO Y ALMACENAJE

TIERRA VEGETAL, DE BOSQUE, ACIDA O CORTEZA DE PINO:

Suministro: En sacos o a granel.

Almacenamiento: De manera que no se alteren sus características.

3.- UNIDAD Y CRITERIO DE MEDICIÓN

Unidad de medición: la indicada en la descripción del elemento

Criterio de medición: cantidad necesaria suministrada en la obra

4.- NORMATIVA DE CUMPLIMIENTO OBLIGATORIO

No hay normativa de obligado cumplimiento.

5.- CONDICIONES DE CONTROL DE RECEPCIÓN

CONDICIONES DE MARCADO Y CONTROL DE LA DOCUMENTACIÓN:

En los sacos figurarán los siguientes datos:

- Identificación del producto
- Nombre del fabricante o marca comercial
- Peso neto

OPERACIONES DE CONTROL:

- Inspección visual del material suministrado, comprobando la correcta identificación tal y como se indica en las especificaciones.
- Recepción del certificado de garantía, de acuerdo a las condiciones especificadas y si es el caso, de los documentos acreditativos de la disposición de la etiqueta ecológica europea.
- Antes de empezar la aportación de tierras y sustratos para jardinería y con una frecuencia de 10.000 m3, se realizarán los ensayos correspondientes al análisis estándar de tierra vegetal, con la determinación de:
 - Rango de texturas por el método granulométrico por sedimentación discontinua.
 - Análisis del PH (en H2O 1:2,5).
 - Análisis del contenido en sodio (ppm) por el método de fonometría de llama.
 - Análisis de la conductividad eléctrica (prueba previa de salinidad).
 - Análisis del carbonato cálcico equivalente y análisis del contenido en nutrientes (P, K, Mg, Calcio, N orgánico y amoniacal) por los métodos químicos 4, 15, 16 (b), 8, según MOA III

CRITERIOS DE TOMA DE MUESTRAS:

Los controles se realizarán según las instrucciones de la DF y los criterios indicados en las normas de procedimiento correspondientes.

INTERPRETACIÓN DE RESULTADOS Y ACTUACIONES EN CASO DE INCUMPLIMIENTO:

No se aceptarán materiales que no lleguen correctamente identificados y acompañados del certificado de garantía correspondiente. Los productos a utilizar se ajustarán a las condiciones exigidas en el pliego de condiciones técnicas.

BR MATERIALES PARA JARDINERÍA Y PARA MEDIDAS DE CORRECCIÓN DE IMPACTO AMBIENTAL

BR4 ÁRBOLES Y PLANTAS

Signatura 1 de 1
Josep Soler Padrós
08/03/2024

Podeu descarregar una còpia autèntica d'aquest document des de la seu electrònica:

Codi Segur de Validació af58ac38422a4684a6ce95894f90ee63001

Url de validació <https://seu.ripollet.cat/absis/idi/arx/idiarxabsaweb/catala/asp/verificadorfirma.asp>

Metadades Origen: Origen administració Estat d'elaboració: Original



BR42 ÁRBOLES PLANIFOLIOS (CELTIS A EUCALYPTUS)

BR420- CELTIS

Pliego de condiciones

1.- DEFINICIÓN Y CONDICIONES DE LOS ELEMENTOS

Especies vegetales suministradas a pie de obra.

Se han considerado los siguientes tipos:

- Árboles planifolios
- Coníferas y resinosas
- Palmeras y palmiformes
- Arbustos
- Plantas de tamaño pequeño

Se han considerado las siguientes formas de suministro:

- En contenedor
- Con cepellón
- Con la raíz desnuda

CONDICIONES GENERALES:

La especie vegetal se adquirirá en un vivero acreditado y legalmente reconocido o, en todo caso, en empresas de reconocida solvencia.

Las plantas tendrán identidad y pureza de lote adecuados en relación al género o especie a la que pertenezcan, y si fuera pertinente, también respecto al cultivar.

Las plantas habrán sido cultivadas de acuerdo con las necesidades de la especie o cultivar, edad y localización.

Habrán recibido una formación adecuada (poda, recorte, pinzado, tutorado, etc).

La calidad aérea de la planta cumplirá las especificaciones del artículo 4.4.2 de la norma NTJ 07A.

La calidad de la parte subterránea de las plantas cumplirá las especificaciones del artículo 4.4.3 de la norma NTJ 07A.

La especie vegetal cumplirá la legislación vigente sobre sanidad vegetal, especialmente en lo referente al control de organismos nocivos de cuarentena, así como de otras plagas y enfermedades que puedan afectar a la calidad y el valor de utilización del material vegetal.

Las especies que legalmente estén reguladas, irán acompañadas del pasaporte sanitario.

No presentará heridas o desperfectos en su parte aérea o radical, ni síntomas de haberlos sufrido anteriormente.

Cuando el suministro es con raíz desnuda, presentarán un sistema radical bien ramificado, la copa clareada, pero no podada excesivamente, con un equilibrio entre la parte aérea y la parte subterránea. Las raíces presentarán cortes recientes sin heridas ni roces. No es recomendable que hayan raíces seccionadas de diámetro superior a 3 cm en los árboles, o superior a 2 cm en los arbustos.

Cuando el suministro sea en contenedor o con cepellón, las raíces tendrán el cepellón adecuado para la especie y tamaño del árbol.

Los panes de tierra han estarán protegidos con materiales que se puedan degradar antes de un año y medio, al ser enterrados, y que no produzcan afectaciones a las plantas. Han de estar intactos, compactos y llenos de raíces.

La planta tendrá la altura, el diámetro del tronco, tamaño del pan de tierra o tamaño del contenedor, que se indiquen en la unidad de obra. La verificación de estos datos se realizará de acuerdo con las indicaciones de la norma NTJ 07A.

CONIFERAS Y RESINOSAS:

El tallo presentará su porte natural, con la ramificación y frondosidad propias de su especie y tamaño.

Las hojas presentarán un buen estado vegetativo.

La altura corresponde a la distancia desde el cuello de la raíz hasta la parte más distante del mismo.

El follaje tendrá el color típico de la especie-variedad, según la época.

Las coníferas estarán totalmente ramificadas desde la base, según los hábitos de crecimiento de la especie-variedad.


ÁRBOLES PLANIFOLIOS:

La circunferencia corresponde al perímetro medido a un metro del cuello de la raíz.

Para los árboles de tronco múltiple, el perímetro total es la suma de los perímetros individuales.

Cuando el suministro sea en contenedor o con cepellón, las raíces tendrán el cepellón adecuado para la especie y tamaño del árbol.

Signatura 1 de 1
Josep Soler Padrós
08/03/2024

Podeu descarregar una còpia autèntica d'aquest document des de la seu electrònica:		
Codi Segur de Validació	af58ac38422a4684a6ce95894f90ee63001	
Url de validació	https://seu.ripollet.cat/absis/idi/arx/idiarxabsaweb/catala/asp/verificadorfirma.asp	
Metadades	Origen: Origen administració Estat d'elaboració: Original	

Altura del cepellón:

- Árboles de hoja caduca: Diámetro del cepellón x 0,7
- Árboles de hoja perenne: Diámetro del cepellón x 1,2

No se pueden admitir plantas con cortes visibles de las raíces superiores a 1/8 del perímetro del tronco.

PALMERAS Y PALMIFORMES:

La estípita tendrá la forma y la estructura propias de su medida. Si se trata de palmeras de tronco único, el estípita será recto y vertical

No han de tener heridas, muescas o concavidades en el tronco. El estípita no presentará estrangulaciones.

Tendrá una señal que indique la orientación Norte en su lugar de cultivo original.

El espesor del estípita corresponde al medido a 1,30 m por encima del cuello de la raíz.

La altura corresponde a la distancia desde el cuello de la raíz al punto de inserción de los primeros palmones.

Se presentarán con las hojas atadas y las exteriores recortadas.

En las palmeras suministradas en contenedor, la distancia mínima entre el estípita y el interior del contenedor será de 25 cm.

Tolerancias:

- Altura: $\pm 5\%$

ARBUSTOS Y PLANTAS PEQUEÑAS.

Las ramas principales del arbusto (que nacen directamente del tronco) deben nacer del tercio inferior de la planta, deben estar regularmente distribuidas y deben tener una longitud y grosor proporcional al resto de la planta.

Las raíces darán, como mínimo, una vuelta a su base.

El arbusto trepador estará provisto de su tutor.

El agua del estanque o de la fuente donde vivan plantas acuáticas estará limpia, no será salina ni calcárea y tendrá una temperatura templada.

2.- CONDICIONES DE SUMINISTRO Y ALMACENAJE

Para la preparación, carga, transporte y descarga de las plantas, se seguirán las indicaciones de la norma NTJ 07Z, de acuerdo con cada tipo de planta y de presentación.

ÁRBOLES, ARBUSTOS Y PLANTAS PEQUEÑAS:

Suministro: en lotes de plantas de una única identidad, con la misma forma de presentación. Las plantas de un lote tendrán todas la misma edad, origen y serán homogéneas en sus dimensiones.

El transporte se hará protegiendo la parte aérea del sol y de los efectos del viento, si la planta conserva sus hojas, y la parte radical si la presentación es con raíz desnuda o en cepellón.

Almacenaje: Si no se han de plantar directamente, al descargarlas, se hará un acopio en un vivero, en la obra.

Las plantas con raíz desnuda, o en cepellón, se almacenarán colocando la parte radical en una zanja, cubierta de paja, sablón o algún material poroso.

El vivero estará en un lugar protegido del viento y del sol directo.

3.- UNIDAD Y CRITERIO DE MEDICIÓN

Unidad de medición: la indicada en la descripción del elemento

Criterio de medición: cantidad necesaria suministrada en la obra

4.- NORMATIVA DE CUMPLIMIENTO OBLIGATORIO

NORMATIVA GENERAL:

* NTJ 07A:2007 Normes Tecnològiques de Jardineria i Paisatgisme. Subministrament del material vegetal. Qualitat general del material vegetal.


CONIFERAS Y RESINOSAS:

* NTJ 07C:1995 Normes Tecnològiques de Jardineria i Paisatgisme. Subministrament del material vegetal. Coníferes i resinoses.

PALMERAS:

* NTJ 07P:1997 Normes Tecnològiques de Jardineria i Paisatgisme. Subministrament del material vegetal. Palmeres.

Signatura 1 de 1
Josep Soler Padrós
08/03/2024

Podeu descarregar una còpia autèntica d'aquest document des de la seu electrònica:		
Codi Segur de Validació	af58ac38422a4684a6ce95894f90ee63001	
Url de validació	https://seu.ripollet.cat/absis/idi/arx/idiarxabsaweb/catala/asp/verificadorfirma.asp	
Metadades	Origen: Origen administració Estat d'elaboració: Original	

ARBOLES DE HOJA CADUCA:

* NTJ 07D:1996 Normes Tecnològiques de Jardineria i Paisatgisme. Subministrament del material vegetal. Arbres de fulla caduca.

ARBOLES DE HOJA PERENNE:

* NTJ 07E:1997 Normes Tecnològiques de Jardineria i Paisatgisme. Subministrament del material vegetal. Arbres de fulla perenne.

ARBUSTOS:

* NTJ 07F:1998 Normes Tecnològiques de Jardineria i Paisatgisme. Subministrament del material vegetal. Arbusts.

TREPADORAS:

* NTJ 07I:1995 Normes Tecnològiques de Jardineria i Paisatgisme. Subministrament del material vegetal. Enfiladisses.

5.- CONDICIONES DE CONTROL DE RECEPCIÓN

CONDICIONES DE MARCADO Y CONTROL DE LA DOCUMENTACIÓN:

Se suministrará junto con:

- La guía fitosanitaria correspondiente
- La etiqueta con el nombre botánico y tamaño correcto
- Procedencia comercial del material vegetal
- Señalada la parte norte de la planta en el vivero

OPERACIONES DE CONTROL:

Los puntos de control más destacables son los siguientes:

- Comprobación de las condiciones de suministro e identificación.
- Inspección visual de las plantas recibidas y verificación de las condiciones exigidas en el pliego.
- Control de las condiciones de almacenamiento (si es el caso).

SIMIENTES PARA HIDROSIEMBRAS

- Recepción de los certificados de garantía del fabricante, de acuerdo con las condiciones exigidas.
- Inspección visual de las condiciones de suministro e identificación.
- Se realizarán los siguientes controles de identificación, un vez para cada tipo de hidrosiembra que intervenga en la obra:

- Análisis de pureza específica con información de la composición.

- Porcentaje de germinación por especie.

- Medición y análisis del contenido de semillas, agua, abono, mulch y otros componentes de la hidrosiembra, especies herbáceas y especies arbustivas, mediante el peso de la materia seca (a 105° C) de una muestra de la mezcla antes de la aplicación.

CRITERIOS DE TOMA DE MUESTRAS:

Los controles se realizarán según las instrucciones de la DF.

SIMIENTES PARA HIDROSIEMBRAS

Se seguirán las instrucciones de la DF y los criterios de las normas de procedimiento indicadas en cada ensayo.

INTERPRETACIÓN DE RESULTADOS Y ACTUACIONES EN CASO DE INCUMPLIMIENTO:

No se aceptarán plantas que no lleguen correctamente identificadas y acompañadas de los certificados de garantía correspondientes.

SIMIENTES PARA HIDROSIEMBRAS

No se aceptarán los materiales que incumplan las especificaciones indicadas en el Pliego.

BR MATERIALES PARA JARDINERÍA Y PARA MEDIDAS DE CORRECCIÓN DE IMPACTO AMBIENTAL

BR4 ÁRBOLES Y PLANTAS

BR43 ARBRES PLANIFOLIS (FAGUS A LIRIODENDRUM)

Signatura 1 de 1
Josep Soler Padrós
08/03/2024

Podeu descarregar una còpia autèntica d'aquest document des de la seu electrònica:	
Codi Segur de Validació	af58ac38422a4684a6ce95894f90ee63001
Url de validació	https://seu.ripollet.cat/absis/idi/arx/idiarxabsaweb/catala/asp/verificadorfirma.asp
Metadades	Origen: Origen administració Estat d'elaboració: Original



BR433- FRAXINUS

Plec de condicions

1.- DEFINICIÓ I CONDICIONS DELS ELEMENTS

Espècies vegetals subministrades a peu d'obra.

S'han considerat els tipus següents:

- Arbres planifolis
- Coníferes i resinoses
- Palmeres i palmiformes
- Arbusts
- Plantes de petit port

S'han considerat les formes de subministrament següents:

- En contenidor
- Amb pa de terra
- Amb l'arrel nua

CONDICIONS GENERALS:

L'espècie vegetal s'ha d'adquirir en un viver acreditat i legalment reconegut o, en tot cas, en empreses de reconeguda solvència.

Les plantes han de tenir identitat i puresa de lot adequades en relació al gènere o espècie a què pertanyin, i si es el cas també respecte al cultivar.

Les plantes han d'haver estat cultivades d'acord amb les necessitats de l'espècie o cultivar, edat i localització.

Han d'haver rebut una adequada formació (poda, retall, pinçament, asprada, etc).

La qualitat de la part aèria de les plantes ha de complir les especificacions de l'article 4.4.2 de la norma NTJ 07A.

La qualitat de la part subterrània de les plantes ha de complir les especificacions de l'article 4.4.3 de la norma NTJ 07A.

L'espècie vegetal ha de complir la legislació vigent sobre sanitat vegetal, especialment pel que fa al control d'organismes nocius de quarantena, així com d'altres plagues i malalties que puguin afectar la qualitat i valor d'utilització del material vegetal.

Les espècies que legalment estiguin regulades, han d'anar acompanyades del passaport sanitari.

No ha de presentar ferides o desperfectes a la seva part aèria o radical, ni símptomes d'haver-los patit anteriorment.

Quan el subministrament és amb arrel nua, han de presentar un sistema radical ben ramificat, la capçada aclarida, però no podada excessivament, amb un equilibri entre la part aèria i la part subterrània. Les arrels han de presentar talls nets i recents sense ferides ni macadures. No es recomanable que hi hagin arrels seccionades de diàmetre superior a 3 cm en els arbres, o superiors a 2 cm en els arbusts.

Quan el subministrament és en contenidor o amb pa de terra, les arrels han de tenir el pa de terra adequat per a l'espècie i mida de l'arbre.

Els pans de terra han d'estar protegits amb materials que es puguin degradar abans d'un any i mig en ser soterrats, i que no produeixin afectacions a les plantes. El pa de terra ha d'estar intacte, compacte i ple d'arrels.

La planta ha de tenir les mides d'alçada, diàmetre del tronc, mida del pa de terra o mida del contenidor, que s'indiquin a la unitat d'obra. La verificació d'aquestes dades s'ha de fer d'acord amb les indicacions de la norma NTJ 07A.

CONÍFERES I RESINOSSES:

La tija ha de mostrar el seu port natural, amb la ramificació i la frondositat pròpies de la seva espècie i mida.

Les fulles han de presentar un bon estat vegetatiu.

L'alçària correspon a la distància des del coll de l'arrel fins a la part més distant al mateix.

El fullatge ha de tenir el color típic de l'espècie-varietat, segons l'època.


Les coníferes han d'estar totalment ramificades des de la base, segons l'hàbit de creixement de l'espècie-varietat.

ARBRES PLANIFOLIS:

La circumferència correspon al perímetre mesurat a un metre del coll de l'arrel.

Per als arbres de tronc múltiple, el perímetre total es la suma dels perímetres individuals.

Signatura 1 de 1
Josep Soler Padrós
08/03/2024

Podeu descarregar una còpia autèntica d'aquest document des de la seu electrònica:		
Codi Segur de Validació	af58ac38422a4684a6ce95894f90ee63001	
Url de validació	https://seu.ripollet.cat/absis/idi/arx/idiarxabsaweb/catala/asp/verificadorfirma.asp	
Metadades	Origen: Origen administració Estat d'elaboració: Original	

Quan el subministrament és en contenidor o amb pa de terra, les arrels han de tenir el pa de terra adequat per a l'espècie i mida de l'arbre.

Alçària del pa de terra:

- Arbres de fulla caduca: Diàmetre del pa de terra x 0,7
- Arbres de fulla persistent: Diàmetre del pa de terra x 1,2

No es poden admetre plantes amb talls visibles de les arrels superiors a 1/8 del perímetre del tronc.

PALMERES I PALMIFORMES:

L'estípit ha de tenir la forma i l'estructura pròpies de la seva mida. Si son palmeres unicaules, l'estípit ha de ser recte i vertical.

No han de tenir ferides, osques o concavitats al tronc. L'estípit no ha de tenir estrangulacions.

Tindrà una senyal que indiqui l'orientació Nord en el seu lloc de cultiu original.

El gruix de l'estípit correspon al mesurat a 1,30 m per sobre del coll de l'arrel.

L'alçària correspon a la distància des del coll de l'arrel al punt d'inserció dels primers palmons.

S'han de presentar-se amb les fulles lligades i les exteriors retallades.

En les palmeres subministrades en contenidor, la distància mínima entre l'estípit i el interior del contenidor ha de ser de 25 cm.

Toleràncies:

- Alçària: $\pm 5\%$

ARBUSTS I PLANTES DE PETIT PORT:

Les branques principals de l'arbust (que neixen directament del tronc) han de neixer del terç inferior de la planta, han d'estar regularment distribuïdes i han de tenir una llargària i gruix proporcional a la resta de la planta.

Les arrels han de donar, com a mínim, una volta a la seva base.

L'arbust enfiladís ha d'estar provist del seu tutor.

L'aigua de l'estany o de la font on visquin plantes aquàtiques ha d'estar neta, no ha de ser salina ni calcària i ha de tenir una temperatura temperada.

2.- CONDICIONS DE SUBMINISTRAMENT I EMMAGATZEMATGE

Per a la preparació, càrrega, transport i descàrrega de les plantes, s'han de seguir les indicacions de la norma NTJ 07Z, d'acord amb cada tipus de planta i de presentació.

ARBRES, ARBUSTS I PLANTES DE PETIT PORT:

Subministrament: en lots de plantes d'una única identitat, amb la mateixa forma de presentació. Les plantes d'un lot han de tenir totes la mateixa edat, origen i han de ser homogènies en els seves dimensions. El transport s'ha de fer protegint la part aèria del sol i dels efectes del vent, si la planta te fulles, i la part radical si la presentació es amb arrel nua o amb pa de terra.

Emmagatzematge: Si no s'ha de fer la plantació directament en descarregar, cal aplegar-les en un viver, a l'obra.

Les plantes amb arrel nua o amb pa de terra s'aplegaran col·locant la part radical en una rasa, coberta amb palla o sauló o algun material porós.

El viver estarà en un lloc protegit del vent i del sol directe.

3.- UNITAT I CRITERI D'AMIDAMENT

Unitat d'amidament: la indicada a la descripció de l'element

Criteri d'amidament: quantitat necessària subministrada a l'obra

4.- NORMATIVA DE COMPLIMENT OBLIGATORI

NORMATIVA GENERAL:

* NTJ 07A:2007 Normes Tecnològiques de Jardineria i Paisatgisme. Subministrament del material vegetal. Qualitat general del material vegetal.

CONÍFERES I RESINOSSES:

* NTJ 07C:1995 Normes Tecnològiques de Jardineria i Paisatgisme. Subministrament del material vegetal. Coníferes i resinoses.

PALMERES:

Podeu descarregar una còpia autèntica d'aquest document des de la seu electrònica:

Codi Segur de Validació

af58ac38422a4684a6ce95894f90ee63001

Uri de validació

<https://seu.ripollet.cat/absis/idi/arx/idiarxabsaweb/catala/asp/verificadorfirma.asp>

Metadades

Origen: Origen administració Estat d'elaboració: Original



* NTJ 07P:1997 Normes Tecnològiques de Jardineria i Paisatgisme. Subministrament del material vegetal. Palmeres.

ARBRES DE FULLA CADUCA:

* NTJ 07D:1996 Normes Tecnològiques de Jardineria i Paisatgisme. Subministrament del material vegetal. Arbres de fulla caduca.

ARBRES DE FULLA PERSISTENT:

* NTJ 07E:1997 Normes Tecnològiques de Jardineria i Paisatgisme. Subministrament del material vegetal. Arbres de fulla perenne.

ARBUSTS:

* NTJ 07F:1998 Normes Tecnològiques de Jardineria i Paisatgisme. Subministrament del material vegetal. Arbusts.

ENFILADISSES:

* NTJ 07I:1995 Normes Tecnològiques de Jardineria i Paisatgisme. Subministrament del material vegetal. Enfiladisses.

5.- CONDICIONS DE CONTROL DE RECEPCIÓ

CONDICIONS DE MARCATGE I CONTROL DE LA DOCUMENTACIÓ:

S'ha de subministrar acompanyada de:

- La guia fitosanitària corresponent
- Etiqueta amb el nom botànic i grandària correcta
- Procedència comercial del material vegetal
- Assenyalada la part nord de la planta al viver

OPERACIONS DE CONTROL:

Els punts de control més destacables són els següents:

- Comprovació de les condicions de subministrament i identificació.
- Inspecció visual de les plantes rebudes i verificació de les condicions exigides al plec.
- Control de les condicions d'emmagatzematge (si és el cas).

LLAVORS PER HIDROSEMBRES

- Recepció dels certificats de garantia del fabricant, d'acord a les condicions exigides.
- Inspecció visual de les condicions de subministrament i identificació.
- Es realitzaran els següents controls d'identificació, un cop per cada tipus d'hidrosembra que intervingui en l'obra:

- Anàlisi de puresa específica amb informació de la composició.
- Percentatge de germinació per espècie.
- Amidament i anàlisi del contingut de llavors, aigua, adob, mulch i altres components de la hidrosembra, espècies herbàcies i espècies arbustives, mitjançant el pes de la matèria seca (a 105° C) d'una mostra de la barreja abans de l'aplicació.

CRITERIS DE PRESA DE MOSTRES:

Els controls s'han de realitzar segons les instruccions de la DF.

LLAVORS PER HIDROSEMBRES

S'han de seguir les instruccions de la DF i els criteris de les normes de procediment indicades en cada assaig.

INTERPRETACIÓ DE RESULTATS I ACTUACIONS EN CAS D'INCOMPLIMENT:

No s'acceptaran plantes que no arribin correctament identificades i acompanyades dels certificats de garantia corresponents.

LLAVORS PER HIDROSEMBRES

No s'acceptaran els materials que incompleixin les especificacions indicades al Plec.

B0 MATERIALS BÀSICS

B06 FORMIGONS

Signatura 1 de 1
Josep Soler Padrós
08/03/2024

Podeu descarregar una còpia autèntica d'aquest document des de la seu electrònica:

Codi Segur de Validació af58ac38422a4684a6ce95894f90ee63001

Url de validació <https://seu.ripollet.cat/absis/idi/arx/idiarxabsaweb/catala/asp/verificadorfirma.asp>

Metadades Origen: Origen administració Estat d'elaboració: Original



B06D- FORMIGÓ SENSE ADDITIUS DESIGNAT PER DOSIFICACIÓ DE CIMENT

Plec de condicions

1.- DEFINICIÓ I CONDICIONS DELS ELEMENTS

Mescla de ciment amb possibilitat de contenir addicions, granulats, sorra, aigua i additius, en el seu cas, elaborada a l'obra amb formigonera, d'ús no estructural.

La mescla ha de ser homogènia i sense segregacions.

No s'admet cap addició que no sigui cendres volants o fum de sílice.

Els components del formigó, la seva dosificació, el procés de fabricació i el transport han d'estar d'acord amb les prescripcions de l'EHE-08.

Assentament en el con d'Abrams (UNE 83313):

- Consistència seca: 0 - 2 cm

- Consistència plàstica: 3 - 5 cm

- Consistència tova: 6 - 9 cm

- Consistència fluida: 10 - 15 cm

Relació aigua-ciment: $\leq 0,65$

Contingut de ciment: $\leq 400 \text{ kg/m}^3$

Per als formigons amb addicions, el contingut d'addicions en estructures d'edificació ha de complir:

- Cendres volants: $\leq 35\%$ pes de ciment

- Fum de sílice: $\leq 10\%$ pes de ciment

Toleràncies:

- Assentament en el con d'Abrams:

- Consistència seca: Nul·la

- Consistència plàstica o tova: $\pm 10 \text{ mm}$

- Consistència fluida: $\pm 20 \text{ mm}$

2.- CONDICIONS DE SUBMINISTRAMENT I EMMAGATZEMATGE

Per a l'elaboració i la utilització de formigons, la temperatura ambient ha d'estar entre 5°C i 40°C.

No s'han de barrejar formigons frescos fabricats amb ciments incompatibles entre ells.

S'ha d'utilitzar abans que hagi començat l'adormiment.

El temps màxim entre l'addició de l'aigua al ciment i als granulats, i la col·locació del formigó, no pot ser superior a una hora i mitja.

Com a orientació l'inici de l'adormiment es situa aproximadament en 1,5 h.

La formigonera ha d'estar neta abans de començar l'elaboració del formigó.

L'ordre d'abocada dels materials ha de ser: aproximadament la meitat de l'aigua, el ciment i la sorra simultàniament, la grava i la resta de l'aigua.

Els additius fluidificants, superfluidificants i inhibidors de l'adormiment s'han d'afegir a l'aigua abans d'introduir-la a la formigonera.

L'additiu colorant s'ha d'afegir a la formigonera juntament amb el ciment i els granulats.

3.- UNITAT I CRITERI D'AMIDAMENT

m³ de volum necessari elaborat a l'obra.

4.- NORMATIVA DE COMPLIMENT OBLIGATORI

Real Decreto 1247/2008, de 18 de julio, por el que se aprueba la Instrucción de Hormigón Estructural (EHE-08).

Signatura 1 de 1
Josep Soler Padrós
08/03/2024

Podeu descarregar una còpia autèntica d'aquest document des de la seu electrònica:	
Codi Segur de Validació	af58ac38422a4684a6ce95894f90ee63001
Uri de validació	https://seu.ripollet.cat/absis/idi/arx/idiarxabsaweb/catala/asp/verificadorfirma.asp
Metadades	Origen: Origen administració Estat d'elaboració: Original



Signatura 1 de 1
Josep Soler Padrós
08/03/2024

Podeu descarregar una còpia autèntica d'aquest document des de la seu electrònica:	
Codi Segur de Validació	af58ac38422a4684a6ce95894f90ee63001
Url de validació	https://seu.ripollet.cat/absis/idi/arx/idiarxabsaweb/catala/asp/verificadorfirma.asp
Metadades	Origen: Origen administració Estat d'elaboració: Original



D ELEMENTS COMPOSTOS

D0 ELEMENTS COMPOSTOS BÀSICS

D07 MORTERS I PASTES

D070 MORTERS SENSE ADDITIUS

0.- ELEMENTS QUE CONTEMPLA EL PLEC

D0701641,D0701821,D070A4D1.

1.- DEFINICIÓ I CARACTERÍSTIQUES DELS ELEMENTS

Mescla feta amb sorra, ciment, aigua i calç si és el cas.

Tipus de ciment:

-Ciments comuns excepte els tipus CEM II/A

-Ciments de ram de paleta MC

-Ciments blancs BL, quan ho requereixi l'exigència de blancor

Morters per a fàbriques:

-Resistència a compressió: $\leq 0,75 \times$ Resistència a compressió de la peça

-Mortor ordinari (UNE-EN 998-2) en fàbrica no armada: \geq M1

-Mortor ordinari (UNE-EN 998-2) en fàbrica armada: \geq M5

-Mortor de junt prim o mortor lleuger (UNE-EN 998-2): \geq M5

Ha d'estar pastat de forma que s'obtingui una mescla homogènia i sense segregacions.

2.- CONDICIONS D'EXECUCIÓ I D'UTILITZACIÓ

Per a l'elaboració i la utilització del morter, la temperatura ambient ha d'estar entre 5°C i 40°C.

La formigonera ha d'estar neta abans de l'elaboració del morter.

No s'han de mesclar morters de composició diferent.

S'ha d'aplicar abans que passin 2 h des de la pastada.

m3 de volum necessari elaborat a l'obra.

Real Decreto 314/2006, de 17 de marzo, por el que se aprueba el Código Técnico de la Edificación Parte

2. Documento Básico de Seguridad estructural Fábrica DB-SE-F.

5.- CONDICIONS DE CONTROL D'EXECUCIÓ

Les tasques de control a realitzar són les següents:

-Inspecció visual de les condicions de subministrament i recepció del certificat de qualitat del fabricant, d'acord a les exigències del plec de condicions, incloent els resultats corresponents de resistència a compressió (UNE EN 1015-11).

En cas de no presentar aquests resultats, o que la DF tingui dubtes de la seva representativitat, es

realitzaran aquests assaigs sobre el material rebut, a càrrec del contractista.

Els controls s'han de realitzar segons les instruccions de la DF.

No es podran utilitzar a l'obra morters sense el corresponent certificat de garantia del fabricant, d'acord a les condicions exigides.

Els valors de consistència i resistència a compressió han de correspondre a les especificacions de projecte.

Signatura 1 de 1
Josep Soler Padrós
08/03/2024

Podeu descarregar una còpia autèntica d'aquest document des de la seu electrònica:

Codi Segur de Validació af58ac38422a4684a6ce95894f90ee63001

Url de validació <https://seu.ripollet.cat/absis/idi/ax/idiarxabsaweb/catala/asp/verificadorfirma.asp>

Metadades Origen: Origen administració Estat d'elaboració: Original



F PARTIDES D'OBRA D'URBANITZACIÓ

F1 TREBALLS PREVIS, D'IMPLANTACIÓ I SUPLEMENTS

F16 CALES

F169 CALES A PAVIMENTS

0.- ELEMENTS QUE CONTEMPLA EL PLEC

F169U010.

1.- DEFINICIÓ I CONDICIONS DE LES PARTIDES D'OBRA EXECUTADES

Cales en paviments per a localitzar la situació de les instal·lacions de serveis existents.

S'han considerat les unitats d'obra següents

-Cala d'inspecció sense incloure l'obra civil necessària

-Cala d'inspecció inclosa l'obra civil necessària

L'execució de la unitat d'obra inclou les operacions següents:

-Preparació de la zona de treball

-Determinació del lloc on s'han de fer les cales

-Enderroc del paviment

-Excavació de les terres fins localització dels serveis, amb els mitjans adients

-Reblert de la cala amb sauló, en les unitats d'obra que tenen inclosa l'obra civil

-Formació de base de formigó, en el seu cas

-Trossejament i apilada de la runa

-Càrrega de la runa i de les terres sobre camió o contenidor

-Transport a abocador i gestió de residus, en el seu cas

CONDICIONS GENERALS:

La cala ha d'estar feta als llocs indicats a la DT, amb les modificacions acceptades expressament per la DF.

Les mides de la cala han de ser suficients per poder inspeccionar l'estructura interior.

Si cal introduir una persona parcialment, aquestes mides seran de 60x60 cm com mínim.

No hi ha d'haver elements estructurals afectats.

Els materials han de quedar suficientment trossejats i apilats per tal de facilitar-ne la càrrega, en funció dels mitjans de què es disposin i de les condicions de transport.

Cadascuna de les operacions que componen la unitat d'obra ha de complir les especificacions del seu plec de condicions.

2.- CONDICIONS DEL PROCÉS D'EXECUCIÓ

S'ha de seguir l'ordre de treballs previst a la DT.

La zona afectada per les obres ha de quedar convenientment senyalitzada.

L'enderroc i l'excavació s'han de realitzar amb els equips adients.

Els equips utilitzats han de garantir un nivell de vibracions, soroll i contaminació ambiental inferior als màxims establerts per la normativa específica d'aplicació.

La part per a enderrocar no ha de tenir instal·lacions en servei.

Abans de començar l'enderroc es neutralitzaran totes les instal·lacions que puguin ser afectades.

S'han de desmuntar els elements de senyalització viària i de mobiliari existents, així com qualsevol

element que pugui destorbar la feina. S'han de reposar aquells que accidentalment s'hagin fet malbé.

S'ha de tenir especial cura amb les plantacions d'arbrat existent, deixant la distància mínima necessària per a evitar que l'execució de la cala els pugui afectar.


Els treballs s'han de fer de manera que molestin el mínim possible als afectats.

S'ha d'evitar la formació de pols.

Quan s'aprecii alguna anomalia, es notificarà immediatament a la DF.

En cas d'imprevistos (olors de gas, etc.) o quan l'enderrocament pugui afectar les construccions, s'han de suspendre les obres i avisar a la DF.

Signatura 1 de 1
Josep Soler Padrós
08/03/2024

Podeu descarregar una còpia autèntica d'aquest document des de la seu electrònica:		
Codi Segur de Validació	af58ac38422a4684a6ce95894f90ee63001	
Url de validació	https://seu.ripollet.cat/absis/idi/arx/idiarxabsaweb/catala/asp/verificadorfirma.asp	
Metadades	Origen: Origen administració Estat d'elaboració: Original	

L'operació de càrrega s'ha de fer amb les precaucions necessàries per a aconseguir unes condicions de seguretat suficients.

S'han d'eliminar els elements que puguin entorpir els treballs de retirada i càrrega de runa.

S'ha de trossejar la runa per tal de facilitar-ne la càrrega amb mitjans manuals.

Els materials d'aplec i posterior reaprofitament es col·locaran en una zona ampla i arrecerada.

L'execució de cada operació s'ha de fer segons el seu plec de condicions tècniques.

3.- UNITAT I CRITERIS D'AMIDAMENT

Unitat de quantitat amidada segons les especificacions de la DT.

4.- NORMATIVA DE COMPLIMENT OBLIGATORI

No hi ha normativa de compliment obligatori.

F2 DEMOLICIONS, MOVIMENTS DE TERRES I GESTIÓ DE RESIDUS

F21 DEMOLICIONS

F219 DEMOLICIONS D'ELEMENTS DE VIALITAT

0.- ELEMENTS QUE CONTEMPLA EL PLEC

F21913Z5.

1.- DEFINICIÓ I CONDICIONS DE LES PARTIDES D'OBRA EXECUTADES

Demolició d'elements de vialitat, arrencada de paviments o soleres o desmuntatge de paviments.

Tall fet amb maquina tallajunts en un paviment que s'ha de demolir, per tal de delimitar la zona afectada, i que en fer la demolició els límits del paviment que resti siguin rectes i uniformes.

S'han considerat els elements següents:

- Vorada col·locada sobre terra o formigó
- Rigola de formigó o de panots col·locats sobre formigó
- Paviment de formigó, panots, llambordins o mescla bituminosa

L'execució de la unitat d'obra inclou les operacions següents:

- Preparació de la zona de treball
- Demolició de l'element amb els mitjans adients
- Trossejament i apilada de la runa

CONDICIONS GENERALS:

Ha d'estar feta al lloc indicat a la DT, amb les modificacions introduïdes al replanteig previ, aprovades per la DF.

Els materials han de quedar suficientment trossejats i apilats per tal de facilitar-ne la càrrega, en funció dels mitjans de què es disposin i de les condicions de transport.

Els materials han de quedar apilats i emmagatzemats en funció de l'ús a que es destinin (transport a abocador, reutilització, eliminació en obra, etc.).

Un cop acabats els treballs, la base ha de quedar neta de restes de material.

Toleràncies d'execució:

- Replanteig: ± 10 mm

2.- CONDICIONS DEL PROCÉS D'EXECUCIÓ


No s'ha de treballar amb pluja, neu o vent superior als 60 km/h.

S'ha de seguir l'ordre de treballs previst a la DT.

El contractista ha d'elaborar un programa de treball que ha de ser aprovat per la DF abans d'iniciar els treballs, on s'ha d'especificar, com a mínim:

- Mètode d'enderroc i fases
- Estabilitat de les construccions en cada fase, apuntalaments necessaris
- Estabilitat i protecció de les construccions i elements de l'entorn i els que s'han de conservar

Signatura 1 de 1
Josep Soler Padrós
08/03/2024

Podeu descarregar una còpia autèntica d'aquest document des de la seu electrònica:		
Codi Segur de Validació	af58ac38422a4684a6ce95894f90ee63001	
Url de validació	https://seu.ripollet.cat/absis/idi/arx/idiarxabsaweb/catala/asp/verificadorfirma.asp	
Metadades	Origen: Origen administració Estat d'elaboració: Original	

- Manteniment i substitució provisional dels serveis afectats pels treballs
 - Mitjans d'evacuació i especificació de les zones d'abocament dels productes d'enderroc
 - Cronograma dels treballs
 - Pautes de control i mesures de seguretat i salut
 La part per a enderrocar no ha de tenir instal·lacions en servei (aigua, gas, electricitat, etc.).
 El paviment no ha de tenir conductes d'instal·lació en servei a la part per arrencar, s'han de desmuntar els aparells d'instal·lació i de mobiliari existents, així com qualsevol element que pugui disturbar la feina.
 S'han de protegir els elements de servei públic que puguin resultar afectats per les obres.
 La zona afectada per les obres ha de quedar convenientment senyalitzada.
 L'execució dels treballs no han de produir desperfectes, molèsties o perjudicar les construccions, bens o persones de l'entorn.
 S'ha d'evitar la formació de pols, pel que cal regar les parts que s'hagin de demolir i carregar.
 En cas d'imprevistos (terrenys inundats, olors de gas, etc.) o quan l'enderrocament pugui afectar les construccions veïnes, s'han de suspendre les obres i avisar a la DF.
 L'operació de càrrega de runa s'ha de fer amb les precaucions necessàries, per tal d'aconseguir les condicions de seguretat suficients.
 S'han d'eliminar els elements que puguin entorpir els treballs de retirada i càrrega de runa.
 S'ha de complir la normativa vigent en matèria mediambiental, de seguretat i salut i d'emmagatzematge i transport de productes de construcció.

3.- UNITAT I CRITERIS D'AMIDAMENT
 ENDERROC D'ESGLAÓ, ARRENCADA DE REVESTIMENT D'ESGLAÓ, DE SÒCOL, DE VORADA O RIGOLA:
 m de llargària realment enderrocada, segons les especificacions de la DT.
 ENDERROC O FRESAT DE PAVIMENT:
 m2 de paviment realment enderrocada, segons les especificacions de la DT.
 TALL DE PAVIMENT:
 m de llargària executada realment, amidada segons les especificacions del projecte, comprovada i acceptada expressament per la DF.

4.- NORMATIVA DE COMPLIMENT OBLIGATORI
 * Orden de 6 de febrero de 1976 por la que se aprueba el Pliego de Prescripciones Técnicas Generales para Obras de Carreteras y Puentes (PG-3).
 * Orden FOM/1382/2002 de 16 de mayo, por la que se actualizan determinados artículos del pliego de prescripciones técnicas generales para obras de carreteras y puentes relativos a la construcción de explanaciones, drenajes y cimentaciones (PG-3).
 * Orden de 10 de febrero de 1975, por la que se aprueba la Norma Tecnológica de la Edificación. NTE-ADD/1975: Acondicionamiento del terreno. Desmontes. Demoliciones.

F9 PAVIMENTS

F98 GUALS DE PECES ESPECIALS

0.- ELEMENTS QUE CONTEMPLA EL PLEC

F985V020.


1.- DEFINICIÓ I CONDICIONS DE LES PARTIDES D'OBRA EXECUTADES

Formació de guals per a vianants o per a vehicles en les voreres.

S'han considerat les unitats d'obra següents:

- Peça de capçal per a formació de gual
 - Rampa central per a la formació de gual, recta o corba
 - Gual de peces de formigó, incloent les dues peces extremes i les peces de la rampa central
- L'execució de la unitat d'obra inclou les operacions següents:

Signatura 1 de 1
Josep Soler Padrós
08/03/2024

Podeu descarregar una còpia autèntica d'aquest document des de la seu electrònica:		
Codi Segur de Validació	af58ac38422a4684a6ce95894f90ee63001	
Url de validació	https://seu.ripollet.cat/absis/idi/arx/idiarxabsaweb/catala/asp/verificadorfirma.asp	
Metadades	Origen: Origen administració Estat d'elaboració: Original	

- Preparació i comprovació de la superfície d'assentament
- Col·locació del formigó de la base
- Col·locació de les peces de la vorada rejuntades amb morter

CONDICIONS GENERALS:

L'element col·locat ha de tenir un aspecte uniforme, net, sense escantonaments ni d'altres defectes. Els junts entre les peces han de ser ≤ 1 cm i han de quedar rejuntats amb morter. El gual ha de tenir la llargària, l'amplària i la forma indicada a la DT. Ha d'estar situat al lloc indicat a la DT, amb les correccions acceptades expressament per la DF. S'ha d'ajustar a les alineacions previstes i ha d'estar enrasat amb la rigola per la part baixa i amb el paviment de la vorera per la part alta. Els extrems del gual han d'estar fets amb les peces especials, corresponents al disseny del conjunt. En el cas de la col·locació sobre base de formigó, ha de quedar assentat 10 cm sobre el llit de formigó, a tota l'amplària de les peces.

Toleràncies d'execució:

- Replanteig: ± 10 mm (no acumulatius)
- Nivell: ± 10 mm
- Planor: ± 4 mm/2 m (no acumulatius)

2.- CONDICIONS DEL PROCÉS D'EXECUCIÓ

S'ha de treballar a una temperatura ambient que oscil·li entre els 5°C i els 40°C i sense pluges. Hi ha d'haver punts fixos de referència exteriors a la zona de treball, als quals s'hi han de referir totes les lectures topogràfiques. L'abocada del formigó s'ha de fer sense que es produeixin disgregacions i s'ha de vibrar fins aconseguir una massa compacta.

Les peces s'han de col·locar abans que el formigó comenci el seu adormiment. Durant l'adormiment i fins aconseguir el 70% de la resistència prevista s'ha de mantenir humida la superfície del formigó. Aquest procés ha de ser, com a mínim, de 3 dies.

RAMPA PER A GUAL DE PECES DE PEDRA I GUAL DE PECES DE FORMIGÓ:

m de llargària amidada segons les especificacions de la DT. La llargada de les rampes per a guals es mesurarà entre les cares interiors dels capçals. La llargada dels guals de peces de formigó es mesurarà entre les cares exteriors dels capçals. Si el gual es corb, es mesurarà seguint el perímetre exterior del mateix.

CAPÇAL PER A GUAL:

Unitat mesurada segons les especificacions de la DT. No hi ha normativa de compliment obligatori.

5.- CONDICIONS DE CONTROL D'EXECUCIÓ I DE L'OBRA ACABADA

CONTROL D'EXECUCIÓ. OPERACIONS DE CONTROL:

- Els punts de control més destacables són els següents:
 - Control d'execució i acabats de la base de formigó sobre la que es col·loquen les peces de vorada o de rigola.
 - Control de l'aspecte de les peces abans de la seva col·locació.
 - Inspecció visual del procediment d'execució, d'acord a les condicions del plec i al procediment adoptat
- CONTROL DE L'OBRA ACABADA. OPERACIONS DE CONTROL:**
- Inspecció visual de la unitat acabada.
 - Comprovació topogràfica de les alineacions i condicions generals d'acabat.
 - Correcció per part del contractista de les irregularitats observades.

F9 PAVIMENTS

F9E PAVIMENTS DE PANOT

0.- ELEMENTS QUE CONTEMPLA EL PLEC

Signatura 1 de 1
Josep Soler Padrós
08/03/2024

Podeu descarregar una còpia autèntica d'aquest document des de la seu electrònica:	
Codi Segur de Validació	af58ac38422a4684a6ce95894f90ee63001
Url de validació	https://seu.ripollet.cat/absis/idi/arx/idiarxabsaweb/catala/asp/verificadorfirma.asp
Metadades	Origen: Origen administració Estat d'elaboració: Original



1.- DEFINICIÓ I CONDICIONS DE LES PARTIDES D'OBRA EXECUTADES

Formació de paviments de panot.

S'han considerat els casos següents:

- Paviments de panot col·locats a l'estesa amb sorra-ciment, amb o sense suport de 3 cm de sorra
- Paviments de panot col·locats a truc de maceta amb morter, amb o sense suport de 3 cm de sorra

L'execució de la unitat d'obra inclou les operacions següents:

En la col·locació a l'estesa amb sorra-ciment:

- Preparació i comprovació de la superfície d'assentament
- Col·locació de la capa de sorra, en el seu cas
- Col·locació de la sorra-ciment
- Col·locació de les peces de panot

-Humectació de la superfície

-Confeció i col·locació de la beurada

En la col·locació a truc de maceta amb morter:

- Col·locació de la capa de morter
- Humectació de les peces per col·locar
- Col·locació de les peces

CONDICIONS GENERALS:

El paviment ha de formar una superfície plana, sense resalts entre peces, uniforme i s'ha d'ajustar a les alineacions i a les rasants previstes.

En el paviment no hi ha d'haver peces escantonades, taques ni d'altres defectes superficials.

Les peces han d'estar col·locades a tocar i alineades.

Les peces han de quedar ben assentades, amb la cara més polida o més ample a dalt.

Les peces han d'estar disposades formant alineacions rectes, segons l'espejament definit en la DT.

Excepte en les zones classificades com d'ús restringit pel CTE no s'admetran les discontinuïtats següents en el propi paviment ni en els encontres d'aquest amb altres elements:

- Imperficcions o irregularitats que suposin una diferència de nivell de més de 6 mm
- Els desnivells que no superin els 50 mm s'han de resoldre amb una pendent que no excedeixi del 25%
- En les zones interiors de circulació de persones, no presentarà perforacions o forats pels que es pugui introduir una esfera de 15 mm de diàmetre

Els acords del paviment han de quedar fets contra les voreres o els murs.

Ha de tenir junts laterals de contracció cada 25 m², de 2 cm de gruix, segellats amb sorra. Aquests junts han d'estar el més aprop possible dels junts de contracció de la base.

Els junts que no siguin de contracció han de quedar plens de beurada de ciment portland.

Pendent transversal: $\geq 2\%$

Toleràncies d'execució:

- Nivell: ± 10 mm
- Planor: ± 4 mm/2 m
- Rectitud dels junts: ± 3 mm/2 m
- Replanteig: ± 10 mm

2.- CONDICIONS DEL PROCÉS D'EXECUCIÓ

S'han de col·locar començant per les vorades o els murs.

Una vegada col·locades les peces s'ha d'estendre la beurada.

No s'ha de trepitjar després d'haver-se abeurat, fins al cap de 24 h a l'estiu i 48 h a l'hivern.

COL·LOCACIÓ AMB MORTER I JUNTS REBLERTS AMB BEURADA:

S'han de suspendre els treballs quan la temperatura sigui $< 5^{\circ}\text{C}$.

Les peces per col·locar han de tenir la humitat necessària per tal que no absorbeixin l'aigua del morter. m² de superfície executada d'acord amb les especificacions de la DT, amb deducció de la superfície corresponent a obertures interiors, d'acord amb els criteris següents:

- Obertures $\leq 1,5$ m²: No es dedueixen
- Obertures $> 1,5$ m²: Es dedueix el 100%

Aquests criteris inclouen l'acabament específic dels acords a les vores, sense que comporti l'ús de materials diferents d'aquells que normalment conformen la unitat.

PAVIMENT COL·LOCAT SOBRE MORTER O LLIT DE SORRA


No hi ha normativa de compliment obligatori.

5.- CONDICIONS DE CONTROL D'EXECUCIÓ I DE L'OBRA ACABADA

CONTROL D'EXECUCIÓ. OPERACIONS DE CONTROL:

Signatura 1 de 1
Josep Soler Padrós
08/03/2024

Podeu descarregar una còpia autèntica d'aquest document des de la seu electrònica:	
Codi Segur de Validació	af58ac38422a4684a6ce95894f90ee63001
Url de validació	https://seu.ripollet.cat/absis/idi/arx/idiarxabsaweb/catala/asp/verificadorfirma.asp
Metadades	Origen: Origen administració Estat d'elaboració: Original



Els punts de control més destacables són els següents:

- Control d'execució i acabats de la base de formigó sobre la que es col·loquen les peces de panot.
- Control de l'aspecte de les peces abans de la seva col·locació.
- Inspecció del procés d'execució, d'acord a les indicacions del plec.
- Comprovació topogràfica de les alineacions i condicions generals d'acabat.

CONTROL DE L'OBRA ACABADA. OPERACIONS DE CONTROL:

- Inspecció visual de la unitat acabada.

Els controls s'han de fer segons les indicacions de la DF.

CONTROL D'EXECUCIÓ. INTERPRETACIÓ DE RESULTATS I ACTUACIONS EN CAS D'INCOMPLIMENT:

Correcció per part del contractista, dels defectes de col·locació segons les instruccions de la DF.

CONTROL DE L'OBRA ACABADA. INTERPRETACIÓ DE RESULTATS I ACTUACIONS EN CAS D'INCOMPLIMENT:

Correcció per part del contractista de les irregularitats observades.

F9 PAVIMENTS

F9W REPARACIONS DE PAVIMENTS

F9WZ ELEMENTS ESPECIALS PER A REPARACIONS DE PAVIMENTS

0.- ELEMENTS QUE CONTEMPLA EL PLEC

F9WZV010.

1.- DEFINICIÓ I CONDICIONS DE LES PARTIDES D'OBRA EXECUTADES

Elements especials per a reparació de paviments.

S'han considerat les partides d'obra següents:

- Desmuntatge de tapes i reixes de clavegueram i col·locació en nova rasant del paviment
- Modificació de captació d'aigua d'embornals

L'execució de la unitat d'obra inclou les operacions següents:

Desmuntatge d'elements de clavegueram i col·locació en la nova rasant del paviment

- Preparació de la zona de treball
- Desmuntatge de l'element amb els mitjans adients
- Comprovació de la superfície de recolzament
- Col·locació del morter d'anivellament
- Col·locació del conjunt de bastiment i tapa en la nova ubicació, agafat amb morter
- Trossejament i apilada de la runa

Modificació de la captació d'aigua dels embornals:

- Demolició del paviment amb els mitjans adequats per a la col·locació de la caixa de l'embornal al paviment

DESMUNTATGE TAPES I REIXES DE CLAVEGUERAM I COL·LOCACIÓ EN NOVA RASANT DEL PAVIMENT:

Els materials han de quedar apilats i emmagatzemats en funció de l'ús a que es destinin (transport a abocador, reutilització, eliminació en obra, etc.).

Un cop acabats els treballs, la base de suport ha de quedar neta de restes de material.

El bastiment col·locat ha de quedar ben assentat sobre les parets de l'element que s'ha de tancar, anivellades prèviament amb morter.

Ha de quedar sòlidament travat per una anella perimetral de morter.

L'anella no ha de provocar el trencament del paviment perimetral i no ha de sortir lateralment de les parets del pou.

Signatura 1 de 1
Josep Soler Padrós
08/03/2024

Podeu descarregar una còpia autèntica d'aquest document des de la seu electrònica:	
Codi Segur de Validació	af58ac38422a4684a6ce95894f90ee63001
Url de validació	https://seu.ripollet.cat/absis/idi/arx/idiarxabsaweb/catala/asp/verificadorfirma.asp
Metadades	Origen: Origen administració Estat d'elaboració: Original



La tapa ha de quedar recolzada a sobre del bastiment a tot el seu perímetre. No ha de tenir moviments que puguin provocar el seu trencament per impacte o bé produir sorolls.

Un cop col·locada la tapa, el dispositiu de fixació ha de garantir que només podrà ser retirada per personal autoritzat i que no podrà tenir desplaçaments accidentals.

Les tapes practicables, han d'obrir i tancar correctament.

La part superior del bastiment i la tapa ha de quedar al mateix pla que el paviment perimetral i mantenir el seu pendent.

Toleràncies d'execució:

- Nivell entre la tapa i el paviment: ± 2 mm

- Ajust lateral entre bastiment i tapa: ± 4 mm

- Nivell entre tapa i paviment: ± 5 mm

MODIFICACIÓ DE LA CAPTACIÓ D'AIGUA DELS EMBORNALS:

Els materials de la demolició del paviment han de quedar suficientment trossets i apilats per tal de facilitar-ne la càrrega, en funció dels mitjans de què es disposin i de les condicions de transport.

Un cop acabats els treballs, el calaix que ha de rebre el nou embornal ha de quedar net de restes de materials.

2.- CONDICIONS DEL PROCÉS D'EXECUCIÓ

No s'ha de treballar amb pluja, neu o vent superior als 60 km/h.

S'ha de seguir l'ordre de treballs previst a la DT.

La part per a enderrocar no ha de tenir instal·lacions en servei (aigua, gas, electricitat, etc.).

El paviment no ha de tenir conductes d'instal·lació en servei a la part per arrencar, s'han de desmuntar els aparells d'instal·lació i de mobiliari existents, així com qualsevol element que pugui destorbar la feina.

S'han de protegir els elements de servei públic que puguin resultar afectats per les obres.

La zona afectada per les obres ha de quedar convenientment senyalitzada.

L'execució dels treballs no han de produir desperfectes, molèsties o perjudicar les construccions, bens o persones de l'entorn.

S'ha d'evitar la formació de pols, pel que cal regar les parts que s'hagin de demolir i carregar.

En cas d'imprevistos (terrenys inundats, olors de gas, etc.) o quan l'enderrocament pugui afectar les construccions veïnes, s'han de suspendre les obres i avisar a la DF.

L'operació de càrrega de runa s'ha de fer amb les precaucions necessàries, per tal d'aconseguir les condicions de seguretat suficients.

S'han d'eliminar els elements que puguin entorpir els treballs de retirada i càrrega de runa.

S'ha de complir la normativa vigent en matèria mediambiental, de seguretat i salut i d'emmagatzematge i transport de productes de construcció.

Unitat mesurada segons les especificacions de la DT.

La normativa ha de ser l'específica a l'ús a què es destini.

FB PROTECCIONS I SENYALITZACIÓ

FBA SENYALITZACIÓ HORITZONTAL

0.- ELEMENTS QUE CONTEMPLA EL PLEC

FBA2UVD6,FBA2Z002.

1.- DEFINICIÓ I CONDICIONS DE LES PARTIDES D'OBRA EXECUTADES

Paintat sobre paviment de marques vials, formant línies o signes, amb finalitats informatives i reguladores del trànsit.

S'han considerat les marques següents:

-Marques longitudinals

-Marques transversals

Signatura 1 de 1
Josep Soler Padrós
08/03/2024

Podeu descarregar una còpia autèntica d'aquest document des de la seu electrònica:

Codi Segur de Validació af58ac38422a4684a6ce95894f90ee63001

Url de validació <https://seu.ripollet.cat/absis/idi/arx/idiarxabsaweb/catala/asp/verificadorfirma.asp>

Metadades Origen: Origen administració Estat d'elaboració: Original



-Marques superficials
S'han considerat els llocs d'aplicació següents:

- Vials públics
- Vials privats

L'execució de la unitat d'obra inclou les operacions següents:

- Preparació de la superfície existent
- Replanteig i premarcat
- Aplicació de la marca vial
- Proteccions provisionals durant l'aplicació i el temps d'assecat

CONDICIONS GENERALS:

Les marques vials utilitzades seran, d'acord amb la norma UNE-EN 1436, dels següents tipus:

- En funció de la seva vida útil:
 - Permanents (P)
 - Temporals (T)
- En funció de la visibilitat nocturna o propietats de retrorreflexió:
 - Tipus 0 (NR): no retrorreflectants
 - Tipus I (R): retrorreflectants en sec
 - Tipus II (RW): retrorreflectants en sec i amb humitat
 - Tipus II (RR): retrorreflectants en sec, amb humitat i amb pluja
- En funció de les seves propietats de resistència al lliscament:
 - Estructurades (E)
 - No estructurades (NE)
- En funció d'altres usos especials:
 - Sonores (S)
 - Fàcils d'eliminar (F)
 - De emmarcar (B)
 - Emmascaradora (M)
 - En forma de tauler d'escacs (D)
- En funció de la forma d'aplicació:
 - Marques vials "in situ"
 - Marques vials prefabricades

La marca vial o sistema de senyalització horitzontal estarà formada per un material base i en el seu cas, unes addicions de materials de pre-barrejat i/o de post-barrejat en les proporcions indicades a les instruccions d'aplicació del sistema.

El material base estarà constituït per pintures, plàstics en fred o per termoplàstics.

Els requisits essencials de les marques vials; visibilitat nocturna, visibilitat diürna, resistència al lliscament i color, han de complir les especificacions de la UNE-EN 1436 i es determinaran amb els mètodes establerts en aquesta norma.

Les marques tindran el color, forma, dimensions i ubicació indicades a la DT.

Han de tenir les vores netes i ben perfilades.

La capa de pintura ha de ser clara, uniforme i duradera.

Dosificació estàndard del material base per a marques vials permanents:

- Pintures: 720 g/m²
- Termoplàstics en capa fina: 3000 g/m²
- Termoplàstics en capa gruixuda: 5000 g/m²
- Plàstics en fred en dos components en capa fina: 1000 g/m²
- Plàstics en fred en dos components en capa gruixuda: 3000 g/m²

Toleràncies d'execució:

- Replanteig: ± 3,0 cm
- Dosificació de pintura i microesferes: - 0%, + 20%

MARQUES VIALS RETRORREFLECTANTS:


El material base de la marca vial portarà incorporades, per pre-barrejat i/o post-barrejat, microesferes de vidre que li conferiran el caràcter retrorreflectant.

La retrorreflexió de la marca vial en condicions d'humitat o de pluja es podrà reforçar mitjançant propietats especials en la seva textura superficial, microesferes de vidre gruixudes, o altres mitjans.

Dosificació estàndard de microesferes de vidre i càrregues antilliscants de post-barrejat afegides al material base:

- Pintures: 480 g/m²
- Termoplàstics en capa fina: 500 g/m²
- Termoplàstics en capa gruixuda: 500 g/m²

Signatura 1 de 1
Josep Soler Padrós
08/03/2024

Podeu descarregar una còpia autèntica d'aquest document des de la seu electrònica:		
Codi Segur de Validació	af58ac38422a4684a6ce95894f90ee63001	
Url de validació	https://seu.ripollet.cat/absis/idi/arx/idiarxabsaweb/catala/asp/verificadorfirma.asp	
Metadades	Origen: Origen administració Estat d'elaboració: Original	

- Plàstics en fred en dos components en capa fina: 500 g/m²
- Plàstics en fred en dos components en capa gruixuda: 500 g/m²

MARQUES VIALS EN CARRETERES:

Les marques vials utilitzades a la xarxa de carreteres de l'Estat seran, d'acord amb la norma UNE-EN 1436, dels següents tipus:

- Permanents (P): de color blanc, utilitzades en la senyalització horitzontal de carreteres amb trànsit convencional.
- Tipus II (RW): marca vial estructurada o no, dissenyada per a mantenir la retrorreflexió en sec i amb humitat.
- Tipus II (RR): marca vial estructurada dissenyada per a mantenir la retrorreflexió en sec, amb humitat i pluja.
- Sonores (S): marca vial amb ressalts que produeix efectes sonors i mecànics (vibracions). Seran permanents i de tipus II (RR).
- De emmarcar (B): marca vial permanent de color negre, utilitzada a l'emmarcat de marques vials per a millorar el seu contrast.
- En forma de taulell d'escacs (D): marca vial permanent de color vermell, utilitzada per a senyalització d'accés a un llit de frenada.

Els requisits de comportament de les marques vials compliran amb les característiques especificades a la taula 700.2a del PG 3 vigent, per a les de color blanc i a les taules 700.2.b i 700.2.c per a les de color negre i vermell respectivament.

La marca vial tindrà la classe de durabilitat adequada a les característiques de la carretera a la que s'ha d'aplicar. En funció del factor de desgast, calculat segons les especificacions de l'article 700.3.4.1 del PG 3 vigent, la durabilitat dels requisits, assajada d'acord amb la norma UNE-EN 13197, complirà:

- Marques vials de colors blanc i negre: classes P5, P6 o P7
- Marques vials de color vermell: >= classe P4

El material base de la marca vial i la seva forma d'aplicació seran compatibles amb el suport sobre el que s'ha d'aplicar:

- En actuacions de repintat: complirà els criteris de compatibilitat amb la marca vial existent, d'acord amb la taula 700.9 del PG 3 vigent.
- En aplicacions sobre paviment nou: serà conforme amb els criteris establerts a la taula 700.10 del PG 3 vigent.

Els requisits de comportament de les marques vials, durant el període de garantia, han de complir amb les característiques especificades a la taula 700.11 del PG 3 vigent, per a les de color blanc i a les taules 700.2.b i 700.2.c per a les de color negre i vermell respectivament.

2.- CONDICIONS DEL PROCÉS D'EXECUCIÓ

S'ha de treballar a una temperatura entre 5° i 40°C i amb vents inferiors a 25 km/h.

No podrà aplicar-se la marca vial:

- Quan la temperatura del substrat no superi almenys en 3°C al punt de rosada.
- Quan el paviment estigui humit.

Abans de començar les feines, la DF ha d'aprovar l'equip, les mesures de protecció del trànsit i les senyalitzacions auxiliars.

No s'iniciaran obres que afectin a la lliure circulació sense haver col·locat la corresponent senyalització, abalisament i, en el seu cas, defenses. La seva forma, suport, colors, pictogrames i dimensions es correspondran amb l'establert a la Norma de Carreteres 8.3.- IC i catàleg d'Elements de Senyalització, Abalisament i Defensa per a circulació vial.

L'aplicació de la marca vial es realitzarà d'acord amb les instruccions del sistema de senyalització vial horitzontal, subministrat pel fabricant, que inclouran com a mínim:

- Identificació del fabricant
- Dosificacions
- Tipus i proporcions de materials de post-barrejat, en el seu cas
- Necessitat o no de microesferes de vidre de pre-barrejat

La maquinària i equips de posada en obra de marques vials compliran els requisits que estableix l'article 700.5 del PG 3 vigent i es classificaran i caracteritzaran segons el que especifica la norma UNE 135277-1.

El compliment d'aquests requisits s'haurà d'acreditar mitjançant la presentació de la declaració del contractista, que per a cada màquina a utilitzar ha d'incloure la següent informació, d'acord amb la norma UNE 135277-1:

- Fitxa tècnica de cada màquina
- Requisits associats a cada classe de màquina
- Identificació dels elements de la màquina

Signatura 1 de 1
Josep Soler Padrós
08/03/2024

Podeu descarregar una còpia autèntica d'aquest document des de la seu electrònica:	
Codi Segur de Validació	af58ac38422a4684a6ce95894f90ee63001
Url de validació	https://seu.ripollet.cat/absis/idi/arx/idiarxabsaweb/catala/asp/verificadorfirma.asp
Metadades	Origen: Origen administració Estat d'elaboració: Original



Abans del començament de cada unitat d'obra, inclosos amples diferents de línies i per a cada equip, s'ha de procedir, sota la supervisió de la DF, a l'ajust de la maquinària per a determinar els paràmetres d'aplicació d'acord amb el que especifica la norma UNE 135277-1, i s'elevant acta de cada un dels ajustos realitzats.

S'han de preveure sistemes de drenatge per a evitar que les marques vials aplicades siguin la causa de la formació d'una pel·lícula d'aigua sobre el paviment.

La superfície on s'ha d'aplicar la pintura ha d'estar neta, sense materials no adherits i completament seca. Quan el sistema de senyalització vial horitzontal no sigui compatible amb el substrat (paviment o marca vial antiga), es procedirà a l'esborrat de la marca vial existent, o a l'aplicació d'una imprimació o d'un tractament superficial adequat, segons el parer de la DF, per a garantir aquesta compatibilitat.

En el cas de superfícies de formigó, no han de quedar restes de productes o materials utilitzats per al curat del formigó.

Quan el factor de luminància del paviment sigui $> 0,15$, segons UNE-EN 1436, s'emmarcarà la marca vial amb una marca d'emmarcar pintada a banda i banda amb un ample igual a la meitat del corresponent a la marca vial existent.

Si la superfície a pintar és un morter o formigó, no presentarà eflorescències, ni reaccions alcalines.

Si la superfície on s'aplica la pintura és llisa i no té prou adherència amb la pintura, s'ha de fer un tractament per a donar-li un grau d'adherència suficient.

Si la superfície presenta defectes o forats, s'han de corregir abans d'aplicar la pintura, utilitzant material del mateix tipus que el paviment existent.

Abans d'aplicar la pintura s'ha de fer un replanteig topogràfic, que serà aprovat per la DF.

S'han de protegir les marques del trànsit durant el procés inicial d'assecat.

MARQUES LONGITUDINALS O MARQUES TRANSVERSALS:

m de llargària pintada, d'acord amb les especificacions de la DT i mesurat en l'eix de la marca sobre el paviment.

Aquesta partida inclou les operacions auxiliars de neteja i acondicionament del paviment a pintar.

MARQUES SUPERFICIALS:

m² de superfície pintada, segons les especificacions de la DT, mesurant la superfície realment executada sobre el paviment.

VIALS PÚBLICS:

Orden de 16 de julio de 1987 por la que se aprueba la Norma 8.2-IC Marcas Viales, de la Instrucción de carreteras.

* Guía para el proyecto y ejecución de obras de señalización horizontal

* UNE-EN 1436:2009+A1:2009 Materiales para señalización vial horizontal. Comportamiento de las marcas viales aplicadas sobre la calzada.

VIALS PRIVATS:

No hi ha normativa de compliment obligatori.

5.- CONDICIONS DE CONTROL D'EXECUCIÓ I DE L'OBRA ACABADA

CONTROL D'EXECUCIÓ. OPERACIONS DE CONTROL:

- Revisió de les condicions d'emmagatzematge i conservació dels materials.
- Revisió de la data de fabricació dels materials.
- Revisió del part diari lliurat pel contractista, que inclou, com a mínim la següent informació:
 - Referència dels lots i dosificacions dels materials consumits.
 - Condicions (temperatura, pressió, etc...) utilitzades en els equips d'aplicació.
 - Tipus i dimensions de la marca vial.
 - Localització i referència sobre el paviment de les marques vials.
 - Data de posada en obra.
 - Temperatura i humitat relativa al començament i a meitat de la jornada de treball.
- Observacions i incidències que puguin influir en la vida útil o característiques de la marca vial aplicada.
- Comprovació del compliment de les dosificacions especificades.
- Inspeccions per a verificar la informació inclosa en el part d'obra i a l'acta d'ajust de la maquinària.

Els controls es realitzaran d'acord amb l'apartat 700.8.3 del PG 3 vigent.

CONTROL D'EXECUCIÓ. CRITERIS DE PRESA DE MOSTRES:


Durant l'aplicació de la pintura, la presa de mostres per a comprovació de les dosificacions es realitzarà d'acord amb el que estableix l'article 700.8.3.3 del PG 3 vigent.

CONTROL D'EXECUCIÓ. INTERPRETACIÓ DE RESULTATS I ACTUACIONS EN CAS D'INCOMPLIMENT:

Es rebutjaran les marques vials aplicades d'un mateix tipus quan es donin els següents supòsits:

- Els materials aplicats no es corresponen amb els aplegats.
- La maquinària utilitzada no compleix els requisits especificats a l'article 700.5.2 del PG 3 vigent.

Signatura 1 de 1
Josep Soler Padrós
08/03/2024

Podeu descarregar una còpia autèntica d'aquest document des de la seu electrònica:		
Codi Segur de Validació	af58ac38422a4684a6ce95894f90ee63001	
Url de validació	https://seu.ripollet.cat/absis/idi/arx/idiarxabsaweb/catala/asp/verificadorfirma.asp	
Metadades	Origen: Origen administració Estat d'elaboració: Original	

- Les condicions de posada en obra no es corresponen amb les aprovades a l'acta d'ajust de l'obra.
- El valor mitjà de la dosificació de cada material és inferior a les dosificacions especificades.
- El coeficient de variació de la dosificació del material aplicat supera el 20%.

El Contractista executarà de nou, a càrrec seu, les marques vials que hagin estat rebutjades.

CONTROL DE L'OBRA ACABADA. OPERACIONS DE CONTROL:

Durant el període de garantia (2 anys a partir de la data d'aplicació) es realitzaran controls periòdics de les marques vials per a verificar, in situ, si compleixen els requisits especificats.

Els controls es realitzaran de forma puntual, de manera contínua, o amb els dos mètodes:

-Mètode d'assaig puntual:

-Es realitzarà amb equips portàtils.

-Es verificaran les característiques especificades a la taula 700.12 del PG 3 vigent, incloent, com a mínim, el coeficient de luminància retrorreflexada en sec.

-Mètode d'assaig continu:

-Es realitzarà amb equips dinàmics d'alt rendiment, segons UNE-EN 1436.

-Es verificarà, com a mínim, el coeficient de luminància retrorreflexada en sec.

-La DF podrà sol·licitar la mesura del coeficient de fricció o altres característiques addicionals.

CONTROL DE L'OBRA ACABADA. CRITERIS DE PRESA DE MOSTRES:

Els controls es realitzaran segons les instruccions de la DF, que durant el període de garantia podrà sol·licitar la realització de comprovacions de les característiques de les marques vials en qualsevol moment i tantes vegades com consideri oportú.

CONTROL DE L'OBRA ACABADA. INTERPRETACIÓ DE RESULTATS I ACTUACIONS EN CAS D'INCOMPLIMENT:

Es rebutjaran les marques vials que no compleixin, durant el període de garantia, els requisits de comportament especificats a les taules 700.11, 700.2b i 700.2c del PG3 vigent, per als colors blanc, negre i vermell respectivament.

El Contractista repintarà de nou, a càrrec seu, les marques vials que hagin estat rebutjades.

FQ MOBILIARI URBÀ

FQ4 PILONS

0.- ELEMENTS QUE CONTEMPLA EL PLEC

FQ44Y584.

1.- DEFINICIÓ I CONDICIONS DE LES PARTIDES D'OBRA EXECUTADES

Fites o pilones de delimitació ancorades al terra amb morter de ciment.

-Fita metàl·lica formada per tub d'acer.

-Fita de fosa

-Pilona esfèrica de formigó

-Pilona troncocònica de formigó

-Pilona de formigó amb forma especial

L'execució de la unitat d'obra inclou les operacions següents:

-Replanteig

-Preparació del forat o encofrat del dau

-Col·locació de l'element o del seu suport en el seu cas i apuntament


-Amorterat o formigonat del dau

-Retirada de l'apuntament provisional

CONDICIONS GENERALS:

L'element ha de restar aplomat, a la posició indicada a la DT.

Signatura 1 de 1
Josep Soler Padrós
08/03/2024

Podeu descarregar una còpia autèntica d'aquest document des de la seu electrònica:		
Codi Segur de Validació	af58ac38422a4684a6ce95894f90ee63001	
Url de validació	https://seu.ripollet.cat/absis/idi/arx/idiarxabsaweb/catala/asp/verificadorfirma.asp	
Metadades	Origen: Origen administració Estat d'elaboració: Original	

Ha de sobresortir de la cota de paviment acabat, l'alçada especificada la DT o la que li sigui pròpia segons el seu disseny.

L'ancoratge de l'element ha de ser suficient per resistir una empenta d'1 kN aplicats al centre de gravetat del mateix.

Les perforacions de l'element han de restar a la posició correcta.

L'element restarà col·locat sense cap tipus de defecte de fabricació o dany produït durant el procés de l'obra (bonys, ratlladures, cops, etc.)

Toleràncies d'execució:

-Replanteig: ± 3 cm

-Alçària: $+ 2$ cm

-Verticalitat: $\pm 1^\circ$

2.- CONDICIONS DEL PROCÉS D'EXECUCIÓ

Abans de col·locar els suports s'ha de fer un replanteig del conjunt que ha d'aprovar la DF.

La màquina perforadora o taladradora, en el seu cas, no ha de produir danys ni deformacions a la base de suport o al paviment.

El forat on es col·loqui l'element ha d'estar humitejat i net de pols o altres objectes que es puguin haver caigut dintre.

Una vegada col·locat l'element, no es pot rectificar la seva posició si no és traient-lo i tornant a repetir el procés.

No es pot treballar amb pluja, ni amb temperatures inferiors a 5°C .

El formigó o el morter, s'ha de col·locar abans que comenci el seu adormiment.

L'element s'apuntalarà durant 24 h per evitar moviments i així quedi garantida la posició desitjada.

Els elements col·locats es senyalitzaran de manera que sigui visible la seva recent posada a l'obra.

Unitat de quantitat realment col·locada a l'obra.

5.- CONDICIONS DE CONTROL D'EXECUCIÓ I DE L'OBRA ACABADA

CONTROL D'EXECUCIÓ. OPERACIONS DE CONTROL:

-Inspecció visual del material abans de la seva col·locació, rebutjant les peces malmeses

-Replanteig de la ubicació.

-Comprovació del correcte anivellament, segons criteri de la DF.

CONTROL DE L'OBRA ACABADA. OPERACIONS DE CONTROL:

-Inspecció visual dels elements col·locats.

Els controls s'han de realitzar segons les instruccions de la DF.

Correcció per part del contractista de les irregularitats observades.

Signatura 1 de 1
Josep Soler Padrós
08/03/2024

Podeu descarregar una còpia autèntica d'aquest document des de la seu electrònica:	
Codi Segur de Validació	af58ac38422a4684a6ce95894f90ee63001
Url de validació	https://seu.ripollet.cat/absis/idi/arx/idiarxabsaweb/catala/asp/verificadorfirma.asp
Metadades	Origen: Origen administració Estat d'elaboració: Original



G PARTIDES D'OBRA D'ENGINYERIA CIVIL

G2 DEMOLICIONS, ENDERROCS, MOVIMENTS DE TERRES I GESTIÓ DE RESIDUS

G22 MOVIMENTS DE TERRES

G222 EXCAVACIONS DE RASES, POUS I FONAMENTS

1.- DEFINICIÓ I CONDICIONS DE LES PARTIDES D'OBRA EXECUTADES

Conjunt d'operacions per obrir rases i pous de fonaments, o de pas d'instal·lacions, realitzades amb mitjans mecànics o manuals, de forma contínua o realitzades per dames.

Conjunt d'operacions necessàries per obrir rases i pous de fonaments realitzades amb mitjans mecànics o amb utilització d'explosius.

L'execució de la unitat d'obra inclou les operacions següents:

Excavacions amb mitjans manuals o mecànics:

- Preparació de la zona de treball
- Situació dels punts topogràfics exteriors a l'excavació
- Replanteig de la zona a excavar i determinació de l'ordre d'execució de les dames si és el cas
- Excavació de les terres
- Càrrega de les terres sobre camió, contenidor, o formació de cavallons a la vora de la rasa, segons indiqui la partida d'obra

Excavacions amb explosius:

- Preparació de la zona de treball
- Situació dels punts topogràfics exteriors a l'excavació
- Replanteig de l'excavació i de la situació de les barrinades
- Execució de les perforacions per a la col·locació dels explosius
- Càrrega i encesa de les barrinades
- Control posterior a l'explosió de les barrinades
- Càrrega de la runa sobre el camió

CONDICIONS GENERALS:

Es considera terreny fluix, el capaç de ser foradat amb pala, que té un assaig SPT < 20.

Es considera terreny compacte, el capaç de ser foradat amb pic (no amb pala), que té un assaig SPT entre 20 i 50.

Es considera terreny de trànsit, el capaç de ser foradat amb màquina o escarificadora (no amb pic), que té un assaig SPT > 50 sense rebot.

Es considera terreny no classificat, des del capaç de ser foradat amb pala, que té un assaig SPT < 20, fins al capaç de ser foradat amb màquina o escarificadora (no amb pic), que té un assaig SPT > 50 sense rebot.

Es considera roca la que pot ser foradada amb compressor (no amb màquina), que té un rebot a l'assaig SPT.

L'element excavat ha de tenir la forma i les dimensions especificades en la DT, o en el seu defecte, les que determini la DF.

El fons de l'excavació ha de quedar anivellat.

El fons de l'excavació no ha de tenir material engrunat o fluix i les esquerdes i els forats han de quedar reblerts.

Els talussos perimetrals han de ser els fixats per la DF.

Els talussos han de tenir el pendent especificat a la DT.


La qualitat de terreny del fons de l'excavació requereix l'aprovació explícita de la DF.

Toleràncies d'execució:

- Dimensions: $\pm 5\%$, ± 50 mm
- Planor: ± 40 mm/m
- Replanteig: $< 0,25\%$, ± 100 mm
- Nivells: ± 50 mm
- Aplomat o talús de les cares laterals: $\pm 2^\circ$

2.- CONDICIONS DEL PROCÉS D'EXECUCIÓ

Signatura 1 de 1
Josep Soler Padrós
08/03/2024

Podeu descarregar una còpia autèntica d'aquest document des de la seu electrònica:		
Codi Segur de Validació	af58ac38422a4684a6ce95894f90ee63001	
Url de validació	https://seu.ripollet.cat/absis/idi/arx/idiarxabsaweb/catala/asp/verificadorfirma.asp	
Metadades	Origen: Origen administració Estat d'elaboració: Original	

CONDICIONS GENERALS:

No s'ha de treballar amb pluja, neu o vent superior als 60 km/h.

S'han de protegir els elements de servei públic que puguin resultar afectats per les obres.

S'han d'eliminar els elements que puguin entorpir els treballs d'execució de la partida.

S'ha de seguir l'ordre dels treballs previst per la DF.

Abans de començar els treballs, es farà un replanteig previ que ha de ser aprovat per la DF.

Hi ha d'haver punts fixos de referència exteriors a la zona de treball, als quals s'hi han de referir totes les lectures topogràfiques.

Si cal fer rampes per accedir a la zona de treball, han de tenir les característiques següents:

- Amplària: $\geq 4,5$ m

- Pendent:

- Trams rectes: $\leq 12\%$

- Corbes: $\leq 8\%$

- Trams abans de sortir a la via de llargària ≥ 6 m: $\leq 6\%$

- El talús ha de ser fixat per la DF.

La finalització de l'excavació de pous o rases per a fonaments o de lloses de fonamentació, s'ha de fer just abans de la col·locació del formigó de neteja, per mantenir la qualitat del sol.

Si això no fos possible, es deixarà una capa de 10 a 15 cm sense excavar fins al moment que es pugui formigonar la capa de neteja.

Cal extreure les roques suspeses, les terres i els materials amb perill de desprendiment.

Cal extreure del fons de l'excavació qualsevol element susceptible de formar un punt de resistència local diferent de la resta, com ara roques, restes de fonaments, bosses de material tou, etc, i rebaixar el fons de l'excavació per tal que la sabata tingui un recolzament homogeni.

No s'han d'acumular terres o materials a la vora de l'excavació.

No s'ha de treballar simultàniament en zones superposades.

S'ha d'estrebar sempre que consti al projecte i quan ho determini la DF. L'estrebada ha de complir les especificacions fixades al seu plec de condicions.

S'han d'estrebar els terrenys engrunats i quan, en fondàries superiors a 1,30 m, es doni algun dels casos següents:

- S'hagi de treballar a dins

- Es treballi en una zona immediata que pugui resultar afectada per una possible esllavissada

- Hagi de quedar oberta en acabar la jornada de treball

També sempre que, per altres causes (càrregues veïnes, etc.) ho determini la DF.

S'ha de preveure un sistema de desguàs per tal d'evitar acumulació d'aigua dins l'excavació.

S'ha d'impedir l'entrada d'aigües superficials.

Si apareix aigua en l'excavació s'han de prendre les mesures necessàries per esgotar-la.

Els esgotaments s'han de fer sense comprometre l'estabilitat dels talussos i les obres veïnes, i s'han de mantenir mentre durin els treballs de fonamentació. Caldrà verificar en terrenys argilosos, si cal fer un sanejament del fons de l'excavació.

Els treballs s'han de fer de manera que molestin el mínim possible als afectats.

En cas d'imprevistos (terrenys inundats, olors de gas, restes de construccions, etc.) s'han de suspendre els treballs i avisar la DF.

No s'ha de rebutjar cap material obtingut de l'excavació sense l'autorització expressa de la DF.

S'ha d'evitar la formació de pols, pel que cal regar les parts que s'hagin de carregar.

L'operació de càrrega s'ha de fer amb les precaucions necessàries per a aconseguir unes condicions de seguretat suficients.

S'ha de complir la normativa vigent en matèria mediambiental, de seguretat i salut i d'emmagatzematge i transport de productes de construcció.

EXCAVACIONS AMB MITJANS MANUALS O MECÀNICS:

Les terres s'han de treure de dalt a baix sense soscar-les.

L'aportació de terres per a correcció de nivells ha de ser la mínima possible, de les mateixes existents i de compactat igual.


S'ha de tenir en compte el sentit d'estratificació de les roques.

S'han de mantenir els dispositius de desguàs necessaris, per tal de captar i reconduir els corrents d'aigua interns, en els talussos.

EXCAVACIÓ MITJANÇANT EXPLOSIUS:

Signatura 1 de 1
Josep Soler Padrós
08/03/2024

Podeu descarregar una còpia autèntica d'aquest document des de la seu electrònica:	
Codi Segur de Validació	af58ac38422a4684a6ce95894f90ee63001
Url de validació	https://seu.ripollet.cat/absis/idi/arx/idiarxabsaweb/catala/asp/verificadorfirma.asp
Metadades	Origen: Origen administració Estat d'elaboració: Original



No s'ha de començar els treballs de voladures fins que la DF no doni l'aprovació al programa d'execució proposat pel contractista, justificat amb els corresponents assaigs.

El programa d'execució de voladures ha de justificar, com a mínim:

- Maquinària i mètode de perforació
- Llargària màxima de perforació
- Diàmetre de les barrinades de pretall o de destrossa i disposició de les mateixes
- Explosius, dimensions dels cartutxos i esquema de càrrega dels diferents tipus de barrinades
- Mètodes per a fixar la posició de les càrregues en l'interior de les barrinades
- Mètode i seqüència d'iniciació de les càrregues
- Mètode de comprovació del circuit d'encesa
- Tipus d'explosor
- Resultats obtinguts amb el mètode d'excavació proposat en terrenys anàlegs als de l'obra
- Mesures de seguretat per l'obra i tercers

S'ha de justificar, amb mesures del camp elèctric de terreny, l'adequació del tipus d'explosius i dels detonadors.

La programació de les càrregues de la voladura s'ha de fer considerant el tipus de roca, el tipus d'estructures properes i la separació entre la voladura i l'estructura. L'obtenció d'aquests paràmetres i la determinació dels estudis preliminars a realitzar, s'ha de fer segons el que determina l'UNE 22381.

La vibració no ha de sobrepassar els límits de velocitat definits en la Taula 1 de la norma UNE 22381 en funció del tipus d'estructura existent en les proximitats, classificada segons els grups definits en l'article 3 de la mateixa norma.

Abans d'iniciar les voladures s'ha de tenir tots els permisos i s'ha d'adoptar les mesures de seguretat necessàries.

L'aprovació inicial del Programa per part de la DF pot ser reconsiderada si la naturalesa del terreny o altres circumstàncies ho fan aconsellable, essent necessària la presentació d'un nou programa de voladures.

L'adquisició, el transport, l'emmagatzematge, la conservació, la manipulació i l'ús de metxes, detonadors i explosius, s'han de regir per les disposicions vigents, complementades amb les instruccions que figurin en la DT o en el seu defecte, fixi la DF.

S'ha de senyalitzar convenientment la zona afectada per a advertir al públic del treball amb explosius.

S'ha de tenir una cura especial pel que fa a la càrrega i encesa de barrinades; cal avisar de les descàrregues amb prou antelació per a evitar possibles accidents.

La DF pot prohibir les voladures o determinats mètodes de barrinar si els considera perillosos.

El sistema d'execució ha de permetre d'obtenir un material amb la granulometria adequada a l'ús definitiu previst.

Si com a conseqüència de les barrinades les excavacions tenen cavitats on l'aigua pot quedar retinguda, s'han de reblir aquestes cavitats amb material adequat.

Les vibracions transmeses al terreny per la voladura no han de ser excessives, si és així s'ha d'utilitzar detonadors de microretard per a l'encesa.

La perforació s'ha de carregar fins a un 75% de la seva fondària total. En roca molt fissurada, es pot reduir la càrrega al 55%.

Un cop col·locades les càrregues s'han de tapar les barrinades per a evitar la seva expulsió cap a l'exterior.

El personal destinat a l'ús dels explosius ha d'estar degudament qualificat i autoritzat i ha de ser designat especialment per la DF.

Abans d'introduir la càrrega, la barrinada s'ha de netejar adequadament per tal d'evitar fregaments, travaments dels cartutxos d'explosiu, etc.

En detectar la presència d'aigua a l'interior de les barrinades descendents, s'han de prendre les mesures oportunes, utilitzant l'explosiu adequat.

Quan la temperatura a l'interior de les barrinades excedeixi els 65°C, no s'han de carregar sense prendre precaucions especials aprovades per la DF.

En les càrregues contínues, els cartutxos de cada filera han d'estar en contacte.

En les càrregues discontinües amb intervals buits o inerts entre els cartutxos, s'ha d'assegurar la detonació dels mateixos per mitjà de cordó detonant o un sistema d'iniciació adequat. En el cas d'utilitzar espaiadors, han de ser de material antiestàtic que no propagui la flama.

La quantitat d'explosiu introduït en cada barrinada ha de ser, com a màxim, la calculada teòricament.

No poden realitzar-se simultàniament, en un mateix front o tall de treball, la perforació i la càrrega de les barrinades, si no ho autoritza explícitament la DF.

El cartutx-enceb s'ha de preparar just abans de la càrrega.

L'ús de més d'un cartutx-enceb per barrinada ha de ser autoritzat per la DF.

Signatura 1 de 1
Josep Soler Padrós
08/03/2024

Podeu descarregar una còpia autèntica d'aquest document des de la seu electrònica:

Codi Segur de Validació af58ac38422a4684a6ce95894f90ee63001

Url de validació <https://seu.ripollet.cat/absis/idi/arx/idiarxabsaweb/catala/asp/verificadorfirma.asp>

Metadades Origen: Origen administració Estat d'elaboració: Original



El detonador ha de ser suficientment enèrgic com per a assegurar l'explosió del cartutx-enceb, inclús a l'aire lliure.

En el cas d'utilitzar cordó detonant al llarg de tota la barrinada, el detonador s'ha d'adossar al començament del cordó, amb el fons del mateix dirigit en el sentit de la detonació.

Tot cartutx encebat que no s'utilitzi ha de ser privat del seu detonador, fent l'operació la mateixa persona que va preparar l'enceb.

L'ataconat de les barrinades ha d'assegurar el confinament de l'explosió.

El material utilitzat per a l'ataconat ha de ser de plàstic, antiestàtic i no ha de propagar la flama.

Per a fer l'ataconat s'han d'utilitzar atacadors de fusta o d'altres materials que no produeixin espurnes o càrregues elèctriques en contacte amb les parets de la barrinada. No han de tenir angles o arestes que puguin trencar l'envoltura dels cartutxos, els cordons o les metxes.

La pega s'ha de fer en el menor temps possible des de la càrrega de les barrinades.

Tota barrinada carregada ha d'estar sota vigilància quan sigui accessible o no estigui degudament senyalitzada.

Abans d'encendre les metxes el responsable de la voladura ha de comprovar que tots els accessos estan sota vigilància per mitjà d'operaris o de senyals òptiques o acústiques.

La vigilància no s'ha de treure fins que s'autoritzi l'accés als talls de treball.

Abans de fer la pega, el responsable de la voladura s'ha d'assegurar de que tot el personal està resguardat.

Ha de ser l'últim en deixar el tall i posar-se a resguard.

Abans de reprendre els treballs, el responsable de la voladura ha de reconèixer el front, posant especial atenció a la possible existència de barrinades fallides.

En el cas de fronts convergents o que avancin en direccions oposades amb risc que la pega d'un d'ells pugui provocar projeccions o caigudes de pedres sobre l'altre, s'han de suspendre els treballs i avisar a la DF.

No es pot utilitzar metxa ordinària per a disparar més de sis barrinades en cada pega si no és amb l'autorització expressa de la DF i seguint les seves indicacions.

La llargària de la metxa des de la boca de la barrinada ha de ser, com a mínim, d'1,5 m. La metxa testimoni, quan s'utilitzi, ha de ser la meitat de l'anterior. Aquesta última s'ha d'encendre primer.

S'ha de contar el número de barrinades explosionades i, en cas de dubte o quan s'hagi contat menys detonacions que barrinades, no es pot tornar al front fins al cap de mitja hora.

Les barrinades fallides han de ser degudament senyalitzades i notificades a la DF. S'han de neutralitzar el més aviat possible seguint les indicacions de la DF.

Queda prohibit recarregar fons de barrinades per a continuar la perforació.

En el cas de pega elèctrica, s'ha de prendre precaucions per a evitar la presència de corrents estranyes. No s'han d'encebar explosius ni carregar barrinades amb possibilitat de que es produeixin tempestes.

Els conductors elèctrics de la línia de tir han de ser individuals i han d'estar degudament aïllats. No poden estar en contacte amb elements metàl·lics.

Els detonadors elèctrics s'han de connectar en sèrie. No s'han d'utilitzar més dels que puguin ser disparats amb seguretat.

S'ha de comprovar el circuit amb els detonadors connectats a la línia de tir, des del refugi per a l'accionament de l'explosor.

Fins al moment del tir la línia ha d'estar desconnectada de l'explosor i en curt circuit. L'artiller ha de tenir sempre les manetes del explosor. L'explosor i el comprovador de línia han de ser homologats.

EXCAVACIÓ DE RASES EN PRESENCIA DE SERVEIS

Quan l'excavació es realitzi amb mitjans mecànics, cal que un operari extern al maquinista supervisi l'acció de la cullera o el martell, alertant de la presència de serveis.

3.- UNITAT I CRITERIS D'AMIDAMENT


m3 de volum excavat segons les especificacions de la DT, amidat com a diferència entre els perfils transversals del terreny aixecats abans de començar les obres i els perfils teòrics assenyalats als plànols, amb les modificacions aprovades per la DF.

No s'ha d'abonar l'excés d'excavació que s'hagi produït sense l'autorització de la DF, ni la càrrega i el transport del material ni els treballs que calguin per a reomplir-lo.

Inclou la càrrega, allisada de talussos, esgotaments per pluja o inundació i quantes operacions faci falta per a una correcta execució de les obres.

També estan inclosos en el preu el manteniment dels camins de comunicació entre el desmunt i les zones on han d'anar les terres, la seva creació, i la seva eliminació, si s'escau.

Signatura 1 de 1
Josep Soler Padrós
08/03/2024

Podeu descarregar una còpia autèntica d'aquest document des de la seu electrònica:		
Codi Segur de Validació	af58ac38422a4684a6ce95894f90ee63001	
Url de validació	https://seu.ripollet.cat/absis/idi/arx/idiarxabsaweb/catala/asp/verificadorfirma.asp	
Metadades	Origen: Origen administració Estat d'elaboració: Original	

Tan sols s'han d'abonar els esllavissaments no provocats, sempre que s'hagin observat totes les prescripcions relatives a excavacions, entibacions i voladures.
No s'inclou dins d'aquest criteri el tall previ de les excavacions amb explosiu.

4.- NORMATIVA DE COMPLIMENT OBLIGATORI

OBRES D'EDIFICACIÓ:

Real Decreto 314/2006, de 17 de marzo, por el que se aprueba el Código Técnico de la Edificación Parte 2. Documento Básico de Seguridad estructural de cimientos DB-SE-C.

OBRES D'ENGINYERIA CIVIL:

* Orden de 6 de febrero de 1976 por la que se aprueba el Pliego de prescripciones técnicas generales para obras de carreteras y puentes (PG 3/75)

* Orden de 28 de septiembre de 1989 por la que se modifica el artículo 104 del pliego de prescripciones técnicas generales para obras de carreteras y puentes (PG 3/75).

* Orden FOM/1382/2002 de 16 de mayo, por la que se actualizan determinados artículos del pliego de prescripciones técnicas generales para obras de carreteras y puentes relativos a la construcción de explanaciones, drenajes y cimentaciones.

Real Decreto 863/1985 de 2 de abril, por el que se aprueba el Reglamento General de Normas Básicas de Seguridad Minera.

Orden de 20 de marzo de 1986 por la que se aprueban determinadas Instrucciones Técnicas complementarias relativas a los capítulos IV,V,VII,IX y X del Reglamento General de Normas Básicas de Seguridad Minera

* UNE 22381:1993 Control de vibraciones producidas por voladuras

GG INSTAL·LACIONS ELÈCTRIQUES

GG2 TUBS I CANALS

GG22 TUBS FLEXIBLES I CORBABLES NO METÀL·LICS

0.- ELEMENTS QUE CONTEMPLA EL PLEC

GG22TF1K.

1.- DEFINICIÓ I CONDICIONS DE LES PARTIDES D'OBRA EXECUTADES

Tub flexible no metàl·lic, de fins a 250 mm de diàmetre nominal, col·locat.

S'han considerat els tipus de tubs següents:

- Tubs de PVC corrugats
- Tubs de PVC folrats, de dues capes, semillisa l'exterior i corrugada la interior
- Tubs de material lliure d'halògens
- Tubs de polipropilè
- Tubs de polietilè de dues capes, corrugada l'exterior i llisa la interior

S'han considerat els tipus de col·locació següents:

- Tubs col·locats encastats
- Tubs col·locats sota paviment
- Tubs col·locats sobre sostremort
- Tubs col·locats al fons de la rasa

L'execució de la unitat d'obra inclou les operacions següents:

- Replanteig del traçat del tub

Signatura 1 de 1
Josep Soler Padrós
08/03/2024

Podeu descarregar una còpia autèntica d'aquest document des de la seu electrònica:

Codi Segur de Validació af58ac38422a4684a6ce95894f90ee63001

Url de validació <https://seu.ripollet.cat/absis/idi/arx/idiarxabsaweb/catala/asp/verificadorfirma.asp>

Metadades Origen: Origen administració Estat d'elaboració: Original



- L'estesa, fixació o col·locació del tub
- Retirada de l'obra de les restes d'emalatges, retalls de tubs, etc.

CONDICIONS GENERALS:

El tub no pot tenir empalmaments entre els registres (caixes de derivació, pericons, etc.), ni entre aquests i les caixes de mecanismes.

S'ha de comprovar la regularitat superficial i l'estat de la superfície sobre la què s'ha d'efectuar el tractament superficial.

Toleràncies d'instal·lació:

- Penetració dels tubs dintre les caixes: ± 2 mm

ENCASTAT:

El tub s'ha de fixar al fons d'una regata oberta al parament, coberta amb guix.

Recobrint de guix: ≥ 1 cm

SOBRE SOSTREMORT:

El tub ha de quedar fixat al sostre o recolzat en el cel ras.

MUNTAT A SOTA D'UN PAVIMENT

El tub ha de quedar recolzat sobre el paviment base.

Ha de quedar fixat al paviment base amb tocs de morter cada metre, com a mínim.

CANALITZACIÓ SOTERRADA:

El tub ha de quedar instal·lat al fons de rases reblertes posteriorment.

El tub no pot tenir empalmaments entre els registres (caixes de derivació, pericons, etc.), ni entre aquests i les caixes de mecanismes.

Nombre de corbes de 90° entre dos registres consecutius: ≤ 3

Distància entre el tub i la capa de protecció: ≥ 10 cm

Fondària de les rases: ≥ 40 cm

Penetració del tub dins dels pericons: 10 cm

Toleràncies d'execució:

- Penetració del tub dins dels pericons: ± 10 mm

2.- CONDICIONS DEL PROCÉS D'EXECUCIÓ

CONDICIONS GENERALS:

Abans de començar els treballs de muntatge es farà un replanteig previ que serà aprovat per la DF

Les unions s'han de fer amb els accessoris subministrats pel fabricant o expressament aprovats per aquest.

Els accessoris d'unió i en general tots els accessoris que intervenen en la canalització han de ser els adequats al tipus i característiques del tub a col·locar.

S'ha de comprovar que les característiques del producte a col·locar corresponen a les especificades a la DT del projecte.

Els tubs s'han d'inspeccionar abans de la seva col·locació.

La seva instal·lació no n'ha d'alterar les característiques.

Un cop acabades les tasques de muntatge, es procedirà a la retirada de l'obra de les restes d'emalatges, retalls de tubs, etc.

CANALITZACIÓ SOTERRADA:

El tub ha de quedar alineat en el fons de la rasa nivellant-lo amb una capa de sorra garbejada i netejant-la de possibles obstacles (pedra, runa, etc.)

Sobre la canalització s'ha de col·locar una capa o coberta d'avís i protecció mecànica (maons, plaques de formigó, etc.).


3.- UNITAT I CRITERIS D'AMIDAMENT

m de llargària instal·lada, amidada segons les especificacions del projecte, entre els eixos dels elements o dels punts per connectar.

La instal·lació inclou les fixacions, provisionals quan el muntatge és encastat i definitives en la resta de muntatges.

Aquest criteri inclou les pèrdues de material corresponents a retalls.

Signatura 1 de 1
Josep Soler Padrós
08/03/2024

Podeu descarregar una còpia autèntica d'aquest document des de la seu electrònica:		
Codi Segur de Validació	af58ac38422a4684a6ce95894f90ee63001	
Url de validació	https://seu.ripollet.cat/absis/idi/arx/idiarxabsaweb/catala/asp/verificadorfirma.asp	
Metadades	Origen: Origen administració Estat d'elaboració: Original	

4.- NORMATIVA DE COMPLIMENT OBLIGATORI

NORMATIVA GENERAL:

Real Decreto 842/2002 de 2 de agosto, por el que se aprueba el Reglamento Electrotécnico de Baja Tensión. REBT 2002.

UNE-EN 50086-1:1995 Sistemas de tubos para la conducción de cables. Parte 1: Requisitos generales.

UNE-EN 50086-2-2:1997 Sistemas de tubos para instalaciones eléctricas. Parte 2-1: Requisitos particulares para sistemas de tubos curvables.

UNE-EN 50086-2-3:1997 Sistemas de tubos para instalaciones eléctricas. Parte 2-1: Requisitos particulares para sistemas de tubos flexibles.

CANALITZACIÓ SOTERRADA:

UNE-EN 50086-2-4:1995 Sistemas de tubos para la conducción de cables. Parte 2-4: requisitos particulares para sistemas de tubos enterrados.

5.- CONDICIONS DE CONTROL D'EXECUCIÓ I DE L'OBRA ACABADA

CONTROL D'EXECUCIÓ. OPERACIONS DE CONTROL:

Les tasques de control a realitzar són les següents:

- Comprovació de la correcta implantació de les canalitzacions segons el traçat previst.
- Verificar que les dimensions de les canalitzacions s'adeqüen a l'especificat i al que li correspon segons el R.E.B.T., en funció dels conductors instal·lats.
- Verificar la correcta suportació i l'ús dels accessoris adequats.
- Verificar el grau de protecció IP
- Verificar els radis de curvatura, comprovant que no es provoquen reduccions de secció.
- Verificar la continuïtat elèctrica a canalitzacions metàl·liques i la seva posada a terra.
- Verificar la no existència d'encreuaments i paral·lelismes amb d'altres canalitzacions a distàncies inferiors a l'indicat al R.E.B.T.
- Verificar el correcte dimensionament de les caixes de connexió i l'ús dels accessoris adequats.
- Verificar la correcta implantació de registres per a un manteniment correcte.

CONTROL DE L'OBRA ACABADA. OPERACIONS DE CONTROL:

- Informe amb els resultats dels controls efectuats.

CRITERIS DE PRESA DE MOSTRES:

Es verificarà per mostreig diferents punts de la instal·lació.

INTERPRETACIÓ DE RESULTATS I ACTUACIONS EN CAS D'INCOMPLIMENT:

En cas d'incompliment de la Normativa vigent, es procedirà a la seva adequació.

En cas de deficiències de material o execució, es procedirà d'acord amb el que determini la DF.

GG INSTAL·LACIONS ELÈCTRIQUES

GG3 CABLES ELÈCTRICS PER A TENSIÓ BAIXA I SISTEMES DE DISTRIBUCIÓ ELÈCTRICA

GG38 CONDUCTORS DE COURE NUS

0.- ELEMENTS QUE CONTEMPLA EL PLEC

GG380907.

Signatura 1 de 1
Josep Soler Padrós
08/03/2024

Podeu descarregar una còpia autèntica d'aquest document des de la seu electrònica:	
Codi Segur de Validació	af58ac38422a4684a6ce95894f90ee63001
Url de validació	https://seu.ripollet.cat/absis/idi/arx/idiarxabsaweb/catala/asp/verificadorfirma.asp
Metadades	Origen: Origen administració Estat d'elaboració: Original



1.- DEFINICIÓ I CONDICIONS DE LES PARTIDES D'OBRA EXECUTADES

Conductor de coure nu, unipolar de fins a 240 mm² de secció, muntat.

S'han considerat els tipus de col·locació següents:

- Muntat superficialment
- En malla de connexió a terra

L'execució de la unitat d'obra inclou les operacions següents:

- L'estesa i empalmament
- Connexionat a presa de terra

CONDICIONS GENERALS:

Les connexions del conductor s'han de fer per soldadura sense la utilització d'àcids, o amb peces de connexió de material inoxidable, per pressió de cargol, aquest últim mètode sempre en llocs visitables.

El cargol ha de portar un dispositiu per tal d'evitar que s'afluixi.

Les connexions entre metalls diferents no han de produir deteriorament per causes electroquímiques.

El circuit de terra no serà interromput per la col·locació de seccionadors, interruptors o fusibles.

El pas del conductor pel paviment, murs o d'altres elements constructius s'ha de fer dins d'un tub rígid d'acer galvanitzat.

El conductor no ha d'estar en contacte amb elements combustibles.

El recorregut ha de ser l'indicat a la DT.

COL·LOCAT SUPERFICIALMENT:

El conductor ha de quedar fixat mitjançant grapes al parament o sostre, o bé mitjançant brides en el cas de canals i safates.

Distància entre fixacions: ≤ 75 cm

EN MALLA DE CONNEXIÓ A TERRA:

El conductor ha de quedar instal·lat al fons de rases reblertes posteriorment amb terra garbellada i compactada.

El radi de curvatura mínim admès ha de ser 10 vegades el diàmetre exterior del cable en mm.

2.- CONDICIONS DEL PROCÉS D'EXECUCIÓ

L'instal·lador prendrà cura que el conductor no pateixi torsions ni danys en treure'l de la bobina.

3.- UNITAT I CRITERIS D'AMIDAMENT

m de llargària instal·lada, amidada segons les especificacions de la DT, entre els eixos dels elements o dels punts per connectar.

Aquest criteri inclou les pèrdues de material com a conseqüència dels retalls.

4.- NORMATIVA DE COMPLIMENT OBLIGATORI

Real Decreto 842/2002 de 2 de agosto, por el que se aprueba el Reglamento Electrotécnico de Baja Tensión. REBT 2002.

5.- CONDICIONS DE CONTROL D'EXECUCIÓ I DE L'OBRA ACABADA


CONTROL D'EXECUCIÓ. OPERACIONS DE CONTROL:

Les tasques de control a realitzar són les següents:

- Verificar la correcta ubicació dels punts de posada a terra.
- Verificar l'execució de pous de terra, col·locació d'elèctrodes, tubs de manteniment (si existeix), ús dels connectors adequats i acabat de l'arqueta.
- Verificar la continuïtat d'entre els conductors de protecció i dels elèctrodes de posada a terra.
- Verificar la posada a terra de les conduccions metàl·liques de l'edifici.
- Mesures de resistència de terra.

CONTROL DE L'OBRA ACABADA. OPERACIONS DE CONTROL:

Signatura 1 de 1
Josep Soler Padrós
08/03/2024

Podeu descarregar una còpia autèntica d'aquest document des de la seu electrònica:		
Codi Segur de Validació	af58ac38422a4684a6ce95894f90ee63001	
Url de validació	https://seu.ripollet.cat/absis/idi/arx/idiarxabsaweb/catala/asp/verificadorfirma.asp	
Metadades	Origen: Origen administració Estat d'elaboració: Original	

Les tasques de control a realitzar són les següents:
- Realització i emissió d'informe amb resultats dels controls i mesures realitzades.

CRITERIS DE PRESA DE MOSTRES:
Es comprovarà globalment

INTERPRETACIÓ DE RESULTATS I ACTUACIONS EN CAS D'INCOMPLIMENT:
En cas de valors de resistència de terra superiors a l'especificat a REBT, es procedirà a la construcció de nous pous de terra o tractament del terreny, fins que s'arribi a obtenir la resistència adequada.
Els defectes d'instal·lació hauran de ser corregits.

Signatura 1 de 1
Josep Soler Padrós
08/03/2024

Podeu descarregar una còpia autèntica d'aquest document des de la seu electrònica:	
Codi Segur de Validació	af58ac38422a4684a6ce95894f90ee63001
Url de validació	https://seu.ripollet.cat/absis/idi/arx/idiarxabsaweb/catala/asp/verificadorfirma.asp
Metadades	Origen: Origen administració Estat d'elaboració: Original



P PARTIDES D'OBRA I CONJUNTS

P2 DEMOLICIONS, ENDERROCS, MOVIMENTS DE TERRES I GESTIÓ DE RESIDUS

P21 ENDERROCS, DEMOLICIONS, ARRENCADES, REPICATS I DESMUNTATGES

P214 DESMUNTATGES O ENDERROCS D'ELEMENTS DE CONSTRUCCIÓ

P2143- ARRENCADA DE PAVIMENTS I SOLERES

0.- ELEMENTS QUE CONTEMPLA EL PLEC

P2143-4RQU.

Plec de condicions

1.- DEFINICIÓ I CONDICIONS DE LES PARTIDES D'OBRA EXECUTADES

Demolició d'elements de vialitat, arrencada de paviments o soleres o desmuntatge de paviments. L'enderroc i l'arrencada, pressuposen que el material resultant no te cap utilitat i serà transportat a un abocador.

S'han considerat els elements següents:

- Vorada col·locada sobre terra o formigó
- Paviment de formigó, panots, llambordins o mescla bituminosa
- Paviment de rajola ceràmica, pedra natural, llambordins o còdols
- Material sintètic i capa d'anivellació
- Terratzo i capa de sorra
- Solera de formigó
- Esclaó
- Revestiment d'esclaó
- Recrescut de morter de ciment
- Sòcol de fusta, ceràmic o de pedra

L'execució de la unitat d'obra inclou les operacions següents:

Enderrocs o arrencades:

- Preparació de la zona de treball
- Demolició de l'element amb els mitjans adients
- Trossejament i apilada de la runa
- Càrrega de runa sobre camió

CONDICIONS GENERALS:

Els materials han de quedar suficientment trossejats i apilats per tal de facilitar-ne la càrrega, en funció dels mitjans de què es disposin i de les condicions de transport.

Els materials han de quedar apilats i emmagatzemats en funció de l'ús a que es destinin (transport a abocador, reutilització, eliminació en obra, etc.).

Un cop acabats els treballs, la base ha de quedar neta de restes de material.

2.- CONDICIONS DEL PROCÉS D'EXECUCIÓ

No s'ha de treballar amb pluja, neu o vent superior als 60 km/h.

S'ha de seguir l'ordre de treballs previst a la DT.

El contractista ha d'elaborar un programa de treball que ha de ser aprovat per la DF abans d'iniciar els treballs, on s'ha d'especificar, com a mínim:

- Mètode d'enderroc i fases
- Estabilitat de les construccions en cada fase, apuntalaments necessaris
- Estabilitat i protecció de les construccions i elements de l'entorn i els que s'han de conservar
- Manteniment i substitució provisional dels serveis afectats pels treballs
- Mitjans d'evacuació i especificació de les zones d'abocament dels productes d'enderroc

Signatura 1 de 1
Josep Soler Padrós
08/03/2024

Podeu descarregar una còpia autèntica d'aquest document des de la seu electrònica:	
Codi Segur de Validació	af58ac38422a4684a6ce95894f90ee63001
Url de validació	https://seu.ripollet.cat/absis/idi/arx/idiarxabsaweb/catala/asp/verificadorfirma.asp
Metadades	Origen: Origen administració Estat d'elaboració: Original



- Cronograma dels treballs
 - Pautes de control i mesures de seguretat i salut
 La part per a enderrocar no ha de tenir instal·lacions en servei (aigua, gas, electricitat, etc.).
 El paviment no ha de tenir conductes d'instal·lació en servei a la part per arrencar, s'han de desmuntar els aparells d'instal·lació i de mobiliari existents, així com qualsevol element que pugui destorbar la feina.
 S'han de protegir els elements de servei públic que puguin resultar afectats per les obres.
 La zona afectada per les obres ha de quedar convenientment senyalitzada.
 L'execució dels treballs no han de produir desperfectes, molèsties o perjudicar les construccions, bens o persones de l'entorn.
 S'ha d'evitar la formació de pols, pel que cal regar les parts que s'hagin de demolir i carregar.
 En cas d'imprevistos (terrenys inundats, olors de gas, etc.) o quan l'enderrocament pugui afectar les construccions veïnes, s'han de suspendre les obres i avisar a la DF.
 L'operació de càrrega de runa s'ha de fer amb les precaucions necessàries, per tal d'aconseguir les condicions de seguretat suficients.
 S'han d'eliminar els elements que puguin entorpir els treballs de retirada i càrrega de runa.
 Els materials d'aplec i posterior reaprofitament s'han de situar en una zona ampla i arrecerada.
 S'ha de complir la normativa vigent en matèria mediambiental, de seguretat i salut i d'emmagatzematge i transport de productes de construcció.
ARRENCADA DE PAVIMENTS SITUATS SOBRE SOSTRES:
 El paviment s'aixecarà abans de procedir a l'enderroc de l'element resistent en el qual està col·locat, sense afectar la capa de compressió del sostre ni debilitar les voltes, bigues o biguetes.
 No es dipositarà runa damunt de les bastides.
 No s'acumularà runa en tanques, murs i suports pròpies que hagin de mantenir-se dempeus o d'edificacions i elements aliens a l'enderroc.
 No s'acumularà runa amb un pes superior a 100 kg/m2 damunt dels sostres, en cap cas.

3.- UNITAT I CRITERI D'AMIDAMENT

ENDERROC D'ESGLAÓ, ARRENCADA DE REVESTIMENT D'ESGLAÓ, DE SÒCOL, DE VORADA O RIGOLA:

m de llargària realment enderrocada, segons les especificacions de la DT.
 ENDERROC DE SOLERA LLEUGERAMENT ARMADA, ARRENCADA I DESMUNTATGE DE PAVIMENT, ARRENCADA DE RECRESUT:

m2 de superfície amidada segons les especificacions de la DT.

ENDERROC DE SOLERA DE FORMIGÓ EN MASSA:

m3 de volum amidat segons les especificacions de la DT.

4.- NORMATIVA DE COMPLIMENT OBLIGATORI

* Orden de 6 de febrero de 1976 por la que se aprueba el Pliego de Prescripciones Técnicas Generales para Obras de Carreteras y Puentes (PG-3).

* Orden FOM/1382/2002 de 16 de mayo, por la que se actualizan determinados artículos del pliego de prescripciones técnicas generales para obras de carreteras y puentes relativos a la construcción de explanaciones, drenajes y cimentaciones (PG-3).


* Orden de 10 de febrero de 1975, por la que se aprueba la Norma Tecnológica de la Edificación. NTE-ADD/1975: Acondicionamiento del terreno. Desmontes. Demoliciones.

P2 DEMOLICIONS, ENDERROCS, MOVIMENTS DE TERRES I GESTIÓ DE RESIDUS

P21 ENDERROCS, DEMOLICIONS, ARRENCADES, REPICATS I DESMUNTATGES

P214 DESMUNTATGES O ENDERROCS D'ELEMENTS DE CONSTRUCCIÓ

Signatura 1 de 1
Josep Soler Padrós
08/03/2024

Podeu descarregar una còpia autèntica d'aquest document des de la seu electrònica:		
Codi Segur de Validació	af58ac38422a4684a6ce95894f90ee63001	
Url de validació	https://seu.ripollet.cat/absis/idi/arx/idiarxabsaweb/catala/asp/verificadorfirma.asp	
Metadades	Origen: Origen administració Estat d'elaboració: Original	

P2146- DEMOLICIÓ DE PAVIMENT

0.- ELEMENTS QUE CONTEMPLA EL PLEC

P2146-DJ2Q,P2146-DJ26.

Plec de condicions

1.- DEFINICIÓ I CONDICIONS DE LES PARTIDES D'OBRA EXECUTADES

Demolició d'elements de vialitat, arrencada de paviments o soleres o desmuntatge de paviments.

S'han considerat els elements següents:

- Vorada col·locada sobre terra o formigó
- Rigola de formigó o de panots col·locats sobre formigó
- Paviment de formigó, panots, llambordins o mescla bituminosa

L'execució de la unitat d'obra inclou les operacions següents:

- Preparació de la zona de treball
- Demolició de l'element amb els mitjans adients
- Trossejament i apilada de la runa

CONDICIONS GENERALS:

Els materials han de quedar suficientment trossejats i apilats per tal de facilitar-ne la càrrega, en funció dels mitjans de què es disposin i de les condicions de transport.

Els materials han de quedar apilats i emmagatzemats en funció de l'ús a que es destinin (transport a abocador, reutilització, eliminació en obra, etc.).

Un cop acabats els treballs, la base ha de quedar neta de restes de material.

2.- CONDICIONS DEL PROCÉS D'EXECUCIÓ

No s'ha de treballar amb pluja, neu o vent superior als 60 km/h.

S'ha de seguir l'ordre de treballs previst a la DT.

El contractista ha d'elaborar un programa de treball que ha de ser aprovat per la DF abans d'iniciar els treballs, on s'ha d'especificar, com a mínim:

- Mètode d'enderroc i fases
- Estabilitat de les construccions en cada fase, apuntalaments necessaris
- Estabilitat i protecció de les construccions i elements de l'entorn i els que s'han de conservar
- Manteniment i substitució provisional dels serveis afectats pels treballs
- Mitjans d'evacuació i especificació de les zones d'abocament dels productes d'enderroc
- Cronograma dels treballs
- Pautes de control i mesures de seguretat i salut

La part per a enderrocar no ha de tenir instal·lacions en servei (aigua, gas, electricitat, etc.).

El paviment no ha de tenir conductes d'instal·lació en servei a la part per arrencar, s'han de desmuntar els aparells d'instal·lació i de mobiliari existents, així com qualsevol element que pugui destorbar la feina.

S'han de protegir els elements de servei públic que puguin resultar afectats per les obres.

La zona afectada per les obres ha de quedar convenientment senyalitzada.

L'execució dels treballs no han de produir desperfectes, molèsties o perjudicar les construccions, bens o persones de l'entorn.

S'ha d'evitar la formació de pols, pel que cal regar les parts que s'hagin de demolir i carregar.

En cas d'imprevistos (terrenys inundats, olors de gas, etc.) o quan l'enderrocament pugui afectar les construccions veïnes, s'han de suspendre les obres i avisar a la DF.


L'operació de càrrega de runa s'ha de fer amb les precaucions necessàries, per tal d'aconseguir les condicions de seguretat suficients.

S'han d'eliminar els elements que puguin entorpir els treballs de retirada i càrrega de runa.

S'ha de complir la normativa vigent en matèria mediambiental, de seguretat i salut i d'emmagatzematge i transport de productes de construcció.

3.- UNITAT I CRITERI D'AMIDAMENT

Signatura 1 de 1
Josep Soler Padrós
08/03/2024

Podeu descarregar una còpia autèntica d'aquest document des de la seu electrònica:		
Codi Segur de Validació	af58ac38422a4684a6ce95894f90ee63001	
Url de validació	https://seu.ripollet.cat/absis/idi/arx/idiarxabsaweb/catala/asp/verificadorfirma.asp	
Metadades	Origen: Origen administració Estat d'elaboració: Original	

ENDERROC O FRESAT DE PAVIMENT:
m2 de paviment realment enderrocat, segons les especificacions de la DT.

4.- NORMATIVA DE COMPLIMENT OBLIGATORI

- * Orden de 6 de febrero de 1976 por la que se aprueba el Pliego de Prescripciones Técnicas Generales para Obras de Carreteras y Puentes (PG-3).
- * Orden FOM/1382/2002 de 16 de mayo, por la que se actualizan determinados artículos del pliego de prescripciones técnicas generales para obras de carreteras y puentes relativos a la construcción de explanaciones, drenajes y cimentaciones (PG-3).
- * Orden de 10 de febrero de 1975, por la que se aprueba la Norma Tecnológica de la Edificación. NTE-ADD/1975: Acondicionamiento del terreno. Desmontes. Demoliciones.

P2 DEMOLICIONS, ENDERROCS, MOVIMENTS DE TERRES I GESTIÓ DE RESIDUS

P21 ENDERROCS, DEMOLICIONS, ARRENCADES, REPICATS I DESMUNTATGES

P214 DESMUNTATGES O ENDERROCS D'ELEMENTS DE CONSTRUCCIÓ

P2146- DEMOLICIÓ DE PAVIMENT

P2146-DJ26 - Demolició de paviment de formigó de fins a 20 cm de gruix, d'amplària fins a 0,6 m amb retroexcavadora amb martell trencador i càrrega sobre camió amb mitjans mecànics

1.- DEFINICIÓ I CONDICIONS DE LES PARTIDES D'OBRA EXECUTADES

Demolició d'elements de vialitat, arrencada de paviments o soleres o desmuntatge de paviments.


S'han considerat els elements següents:

- Vorada col·locada sobre terra o formigó
- Rigola de formigó o de panots col·locats sobre formigó
- Escocell de formigó
- Paviment de formigó, panots, llambordins o mescla bituminosa

En actuacions de reparació, s'han considerat els graus de dificultat següents:

- Grau de dificultat associat a la mobilitat en l'actuació:
- Sense dificultat de mobilitat: actuacions en què hi ha una interferència pròpia de l'entorn on es desenvolupen.
- Amb dificultat de mobilitat: actuacions en entorns amb dificultat de mobilitat i/o amb el material aplegat lluny de la zona de treball:
- Actuacions amb dificultat d'accessibilitat, per la poca mobilitat de la maquinària, per l'elevada presència de guals particulars i passos de vianants, per la impossibilitat d'ubicar una plataforma de treball lateral, per la impossibilitat d'ocupació de la calçada per fer l'aplec de materials que impliqui fer l'actuació per fases per tal de mantenir el pas de vianants i/o per estar en una zona amb tràfic rodat important
- Actuacions en les què els materials estan aplegats lluny de la zona de treball per manca d'espai en la proximitat d'on s'executen les tasques.
- Grau de dificultat associat a l'àmbit de l'actuació en funció de l'amplària de la vorera, calçada o plataforma única
- Grau de dificultat associat a la presència d'elements externs a l'actuació:
- Sense afectació per serveis o elements de mobiliari urbà: actuacions sense serveis (canalitzacions d'aigua, semàfors, enllumenat, etc.) ni elements urbans de grans dimensions (marquesines, mòduls d'aparcament de bicicletes, etc.) que interfereixin (o que puguin interferir) en les tasques
- Amb afectació per serveis o elements de mobiliari urbà: actuacions amb serveis (canalitzacions d'aigua, semàfors, enllumenat, etc.) o elements urbans de grans dimensions (marquesines, mòduls d'aparcament de bicicletes, etc) que interfereixen en les tasques.
- Grau de dificultat associat a l'abast de l'actuació

Signatura 1 de 1
Josep Soler Padrós
08/03/2024

Podeu descarregar una còpia autèntica d'aquest document des de la seu electrònica:		
Codi Segur de Validació	af58ac38422a4684a6ce95894f90ee63001	
Url de validació	https://seu.ripollet.cat/absis/idi/arx/idiarxabsaweb/catala/asp/verificadorfirma.asp	
Metadades	Origen: Origen administració Estat d'elaboració: Original	

L'execució de la unitat d'obra inclou les operacions següents:

- Preparació de la zona de treball
- Demolició de l'element amb els mitjans adients
- Trossejament i apilada de la runa

CONDICIONS GENERALS:

Els materials han de quedar suficientment trossejats i apilats per tal de facilitar-ne la càrrega, en funció dels mitjans de què es disposin i de les condicions de transport.

Els materials han de quedar apilats i emmagatzemats en funció de l'ús a que es destinin (transport a abocador, reutilització, eliminació en obra, etc.).

Un cop acabats els treballs, la base ha de quedar neta de restes de material.

2.- CONDICIONS DEL PROCÉS D'EXECUCIÓ

No s'ha de treballar amb pluja, neu o vent superior als 60 km/h.

S'ha de seguir l'ordre de treballs previst a la DT.

El contractista ha d'elaborar un programa de treball que ha de ser aprovat per la DF abans d'iniciar els treballs, on s'ha d'especificar, com a mínim:

- Mètode d'enderroc i fases
- Estabilitat de les construccions en cada fase, apuntalaments necessaris
- Estabilitat i protecció de les construccions i elements de l'entorn i els que s'han de conservar
- Manteniment i substitució provisional dels serveis afectats pels treballs
- Mitjans d'evacuació i especificació de les zones d'abocament dels productes d'enderroc
- Cronograma dels treballs
- Pautes de control i mesures de seguretat i salut

La part per a enderrocar no ha de tenir instal·lacions en servei (aigua, gas, electricitat, etc.).

El paviment no ha de tenir conductes d'instal·lació en servei a la part per arrencar, s'han de desmuntar els aparells d'instal·lació i de mobiliari existents, així com qualsevol element que pugui destorbar la feina.

S'han de protegir els elements de servei públic que puguin resultar afectats per les obres.

La zona afectada per les obres ha de quedar convenientment senyalitzada.

L'execució dels treballs no han de produir desperfectes, molèsties o perjudicar les construccions, bens o persones de l'entorn.

S'ha d'evitar la formació de pols, pel que cal regar les parts que s'hagin de demolir i carregar.

En cas d'imprevistos (terrenys inundats, olors de gas, etc.) o quan l'enderrocament pugui afectar les construccions veïnes, s'han de suspendre les obres i avisar a la DF.

L'operació de càrrega de runa s'ha de fer amb les precaucions necessàries, per tal d'aconseguir les condicions de seguretat suficients.

S'han d'eliminar els elements que puguin entorpir els treballs de retirada i càrrega de runa.

S'ha de complir la normativa vigent en matèria mediambiental, de seguretat i salut i d'emmagatzematge i transport de productes de construcció.

3.- UNITAT I CRITERI D'AMIDAMENT

m de llargària realment enderrocada, segons les especificacions de la DT.

ENDERROC O FRESAT DE PAVIMENT:

m2 de paviment realment enderrocat, segons les especificacions de la DT.

4.- NORMATIVA DE COMPLIMENT OBLIGATORI

* Orden de 6 de febrero de 1976 por la que se aprueba el Pliego de Prescripciones Técnicas Generales para Obras de Carreteras y Puentes (PG-3).open_in_new

* Orden FOM/1382/2002 de 16 de mayo, por la que se actualizan determinados artículos del pliego de prescripciones técnicas generales para obras de carreteras y puentes relativos a la construcción de explanaciones, drenajes y cimentaciones (PG-3).open_in_new

* Orden de 10 de febrero de 1975, por la que se aprueba la Norma Tecnológica de la Edificación. NTE-ADD/1975: Acondicionamiento del terreno. Desmontes. Demoliciones.open_in_new

P2 DEMOLICIONS, ENDERROCS, MOVIMENTS DE TERRES I GESTIÓ DE RESIDUS

P21 ENDERROCS, DEMOLICIONS, ARRENCADES, REPICATS I DESMUNTATGES

Signatura 1 de 1
Josep Soler Padrós
08/03/2024

Podem descarregar una còpia autèntica d'aquest document des de la seu electrònica:

Codi Segur de Validació af58ac38422a4684a6ce95894f90ee63001

Url de validació <https://seu.ripollet.cat/absis/idi/arx/idiarxabsaweb/catala/asp/verificadorfirma.asp>

Metadades Origen: Origen administració Estat d'elaboració: Original



P214 DESMUNTATGES O ENDERROCS D'ELEMENTS DE CONSTRUCCIÓ

P2147- DEMOLICIÓ DE RIGOLA

0.- ELEMENTS QUE CONTEMPLA EL PLEC

P2147-DJ5Q.

1.- DEFINICIÓ I CONDICIONS DE LES PARTIDES D'OBRA EXECUTADES

Demolició d'elements de vialitat, arrencada de paviments o soleres o desmuntatge de paviments.

S'han considerat els elements següents:

- Vorada col·locada sobre terra o formigó
- Rigola de formigó o de panots col·locats sobre formigó
- Escocell de formigó
- Paviment de formigó, panots, llambordins o mescla bituminosa

En actuacions de reparació, s'han considerat els graus de dificultat següents:

- Grau de dificultat associat a la mobilitat en l'actuació:
- Sense dificultat de mobilitat: actuacions en què hi ha una interferència pròpia de l'entorn on es desenvolupen.
- Amb dificultat de mobilitat: actuacions en entorns amb dificultat de mobilitat i/o amb el material aplegat lluny de la zona de treball:
- Actuacions amb dificultat d'accessibilitat, per la poca mobilitat de la maquinària, per l'elevada presència de guals particulars i passos de vianants, per la impossibilitat d'ubicar una plataforma de treball lateral, per la impossibilitat d'ocupació de la calçada per fer l'aplec de materials que impliqui fer l'actuació per fases per tal de mantenir el pas de vianants i/o per estar en una zona amb tràfic rodat important
- Actuacions en les què els materials estan aplegats lluny de la zona de treball per manca d'espai en la proximitat d'on s'executen les tasques.
- Grau de dificultat associat a l'àmbit de l'actuació en funció de l'amplària de la vorera, calçada o plataforma única
- Grau de dificultat associat a la presència d'elements externs a l'actuació:
- Sense afectació per serveis o elements de mobiliari urbà: actuacions sense serveis (canalitzacions d'aigua, semàfors, enllumenat, etc.) ni elements urbans de grans dimensions (marquesines, mòduls d'aparcament de bicicletes, etc.) que interfereixin (o que puguin interferir) en les tasques
- Amb afectació per serveis o elements de mobiliari urbà: actuacions amb serveis (canalitzacions d'aigua, semàfors, enllumenat, etc.) o elements urbans de grans dimensions (marquesines, mòduls d'aparcament de bicicletes, etc) que interfereixen en les tasques.
- Grau de dificultat associat a l'abast de l'actuació

L'execució de la unitat d'obra inclou les operacions següents:

- Preparació de la zona de treball
- Demolició de l'element amb els mitjans adients
- Trossejament i apilada de la runa

CONDICIONS GENERALS:

Els materials han de quedar suficientment trossejats i apilats per tal de facilitar-ne la càrrega, en funció dels mitjans de què es disposin i de les condicions de transport.

Els materials han de quedar apilats i emmagatzemats en funció de l'ús a que es destinin (transport a abocador, reutilització, eliminació en obra, etc.).

Un cop acabats els treballs, la base ha de quedar neta de restes de material.

2.- CONDICIONS DEL PROCÉS D'EXECUCIÓ


No s'ha de treballar amb pluja, neu o vent superior als 60 km/h.

S'ha de seguir l'ordre de treballs previst a la DT.

El contractista ha d'elaborar un programa de treball que ha de ser aprovat per la DF abans d'iniciar els treballs, on s'ha d'especificar, com a mínim:

- Mètode d'enderroc i fases

Signatura 1 de 1
Josep Soler Padrós
08/03/2024

Podeu descarregar una còpia autèntica d'aquest document des de la seu electrònica:		
Codi Segur de Validació	af58ac38422a4684a6ce95894f90ee63001	
Url de validació	https://seu.ripollet.cat/absis/idi/arx/idiarxabsaweb/catala/asp/verificadorfirma.asp	
Metadades	Origen: Origen administració Estat d'elaboració: Original	

- Estabilitat de les construccions en cada fase, apuntalaments necessaris
- Estabilitat i protecció de les construccions i elements de l'entorn i els que s'han de conservar
- Manteniment i substitució provisional dels serveis afectats pels treballs
- Mitjans d'evacuació i especificació de les zones d'abocament dels productes d'enderroc
- Cronograma dels treballs
- Pautes de control i mesures de seguretat i salut

La part per a enderrocar no ha de tenir instal·lacions en servei (aigua, gas, electricitat, etc.).

El paviment no ha de tenir conductes d'instal·lació en servei a la part per arrencar, s'han de desmuntar els aparells d'instal·lació i de mobiliari existents, així com qualsevol element que pugui destorbar la feina.

S'han de protegir els elements de servei públic que puguin resultar afectats per les obres.

La zona afectada per les obres ha de quedar convenientment senyalitzada.

L'execució dels treballs no han de produir desperfectes, molèsties o perjudicar les construccions, bens o persones de l'entorn.

S'ha d'evitar la formació de pols, pel que cal regar les parts que s'hagin de demolir i carregar.

En cas d'imprevistos (terrenys inundats, olors de gas, etc.) o quan l'enderrocament pugui afectar les construccions veïnes, s'han de suspendre les obres i avisar a la DF.

L'operació de càrrega de runa s'ha de fer amb les precaucions necessàries, per tal d'aconseguir les condicions de seguretat suficients.

S'han d'eliminar els elements que puguin entorpir els treballs de retirada i càrrega de runa.

S'ha de complir la normativa vigent en matèria mediambiental, de seguretat i salut i d'emmagatzematge i transport de productes de construcció.

3.- UNITAT I CRITERI D'AMIDAMENT

ENDERROC D'ESGLAÓ, ARRENCADA DE REVESTIMENT D'ESGLAÓ, DE SÒCOL, DE VORADA O RIGOLA:

m de llargària realment enderrocada, segons les especificacions de la DT.

ENDERROC D'ESCOCELL:

Unitat realment enderrocada, segons les especificacions de la DT.

4.- NORMATIVA DE COMPLIMENT OBLIGATORI

* Orden de 6 de febrero de 1976 por la que se aprueba el Pliego de Prescripciones Técnicas Generales para Obras de Carreteras y Puentes (PG-3).

* Orden FOM/1382/2002 de 16 de mayo, por la que se actualizan determinados artículos del pliego de prescripciones técnicas generales para obras de carreteras y puentes relativos a la construcción de explanaciones, drenajes y cimentaciones (PG-3).

* Orden de 10 de febrero de 1975, por la que se aprueba la Norma Tecnológica de la Edificación. NTE-ADD/1975: Acondicionamiento del terreno. Desmontes. Demoliciones.

P2 DEMOLICIONS, ENDERROCS, MOVIMENTS DE TERRES I GESTIÓ DE RESIDUS

P21 ENDERROCS, DEMOLICIONS, ARRENCADES, REPICATS I DESMUNTATGES


P214 DESMUNTATGES O ENDERROCS D'ELEMENTS DE CONSTRUCCIÓ

P214N- ENDERROC D'ESTRUCTURES

0.- ELEMENTS QUE CONTEMPLA EL PLEC

P214N-52TT.

Signatura 1 de 1
Josep Soler Padrós
08/03/2024

Podeu descarregar una còpia autèntica d'aquest document des de la seu electrònica:		
Codi Segur de Validació	af58ac38422a4684a6ce95894f90ee63001	
Url de validació	https://seu.ripollet.cat/absis/idi/arx/idiarxabsaweb/catala/asp/verificadorfirma.asp	
Metadades	Origen: Origen administració Estat d'elaboració: Original	

1.- DEFINICIÓ I CONDICIONS DE LES PARTIDES D'OBRA EXECUTADES

Enderroc d'elements estructurals, amb mitjans mecànics, amb càrrega manual i mecànica sobre camió. S'han considerat els materials següents:

- Maçoneria
- Obra ceràmica
- Formigó en massa
- Formigó armat

L'execució de la unitat d'obra inclou les operacions següents:

- Preparació de la zona de treball
- Enderroc de l'element amb els mitjans adients
- Tall d'armadures i elements metàl·lics
- Trossejament i apilada de la runa
- Càrrega de la runa sobre el camió

CONDICIONS GENERALS:

Els materials han de quedar suficientment trossejats i apilats per tal de facilitar-ne la càrrega, en funció dels mitjans de què es disposin i de les condicions de transport.

Els materials han de quedar apilats i emmagatzemats en funció de l'ús a que es destinin (transport a abocador, reutilització, eliminació en obra, etc.).

Un cop acabats els treballs, la base ha de quedar neta de restes de material.

2.- CONDICIONS DEL PROCÉS D'EXECUCIÓ

No s'ha de treballar amb pluja, neu o vent superior als 60 km/h.

S'ha de seguir l'ordre de treballs previst a la DT.

El contractista ha d'elaborar un programa de treball que ha de ser aprovat per la DF abans d'iniciar els treballs, on s'ha d'especificar, com a mínim:

- Mètode d'enderroc i fases
- Estabilitat de les construccions en cada fase, apuntaments necessaris
- Estabilitat i protecció de les construccions i elements de l'entorn i els que s'han de conservar
- Manteniment i substitució provisional dels serveis afectats pels treballs
- Mitjans d'evacuació i especificació de les zones d'abocament dels productes d'enderroc
- Cronograma dels treballs
- Pautes de control i mesures de seguretat i salut

S'ha de demolir en general, en ordre invers al que es va seguir per a la seva construcció.

S'ha de demolir de dalt a baix, per tongades horitzontals, de manera que la demolició es faci pràcticament al mateix nivell.

Els elements no estructurals (revestiments, divisions, tancaments, etc.), s'han de demolir abans que els elements resistents als que estiguin units, sense afectar la seva estabilitat.

L'element per a enderrocar no ha d'estar sotmès a l'acció d'elements estructurals que li transmetin càrregues.

La part per a enderrocar no ha de tenir instal·lacions en servei (aigua, gas, electricitat, etc.).

S'han de protegir els elements de servei públic que puguin resultar afectats per les obres.

La zona afectada per les obres ha de quedar convenientment senyalitzada.

S'han de senyalar els elements que hagin de conservar-se intactes, segons s'indiqui en la Documentació Tècnica o, en el seu defecte, la DF.

L'execució dels treballs no han de produir desperfectes, molèsties o perjudicar les construccions, bens o persones de l'entorn.

S'ha d'evitar la formació de pols, pel que cal regar les parts que s'hagin de demolir i carregar.

Durant els treballs es permet que l'operari treballi sobre l'element si aquest és estable i l'alçària és ≤ 2 m.

En acabar la jornada no s'han de deixar trams d'obra amb perill d'inestabilitat.


Si es preveuen desplaçaments laterals de l'element, cal apuntalar-lo i protegir-lo per tal d'evitar-ne l'esfondrament.

No s'han de deixar elements en voladiu sense apuntalar.

En cas d'imprevistos (terrenys inundats, olors de gas, etc.) o quan l'enderrocament pugui afectar les construccions veïnes, s'han de suspendre les obres i avisar a la DF.

Signatura 1 de 1
Josep Soler Padrós
08/03/2024

Podeu descarregar una còpia autèntica d'aquest document des de la seu electrònica:	
Codi Segur de Validació	af58ac38422a4684a6ce95894f90ee63001
Url de validació	https://seu.ripollet.cat/absis/idi/arx/idiarxabsaweb/catala/asp/verificadorfirma.asp
Metadades	Origen: Origen administració Estat d'elaboració: Original



La runa s'ha d'abocar cap a l'interior del recinte, sense que es produeixin pressions perilloses sobre l'estructura per acumulació de material.
L'operació de càrrega de runa s'ha de fer amb les precaucions necessàries, per tal d'aconseguir les condicions de seguretat suficients.
S'han d'eliminar els elements que puguin entorpir els treballs de retirada i càrrega de runa.
S'ha de complir la normativa vigent en matèria mediambiental, de seguretat i salut i d'emmagatzematge i transport de productes de construcció.

3.- UNITAT I CRITERI D'AMIDAMENT

m de llargària realment enderrocada, segons les especificacions de la DT.
m3 de volum realment enderroc, amidat com a diferència entre els perfils aixecats abans de començar l'enderroc i els aixecats al finalitzar l'enderroc, aprovats per la DF.

4.- NORMATIVA DE COMPLIMENT OBLIGATORI

- * Orden de 6 de febrero de 1976 por la que se aprueba el Pliego de Prescripciones Técnicas Generales para Obras de Carreteras y Puentes (PG-3).
- * Orden FOM/1382/2002 de 16 de mayo, por la que se actualizan determinados artículos del pliego de prescripciones técnicas generales para obras de carreteras y puentes relativos a la construcción de explanaciones, drenajes y cimentaciones (PG-3).
- * Orden de 10 de febrero de 1975, por la que se aprueba la Norma Tecnológica de la Edificación. NTE-ADD/1975: Acondicionamiento del terreno. Desmontes. Demoliciones.

P2 DEMOLICIONS, ENDERROCS, MOVIMENTS DE TERRES I GESTIÓ DE RESIDUS

P21 ENDERROCS, DEMOLICIONS, ARRENCADES, REPICATS I DESMUNTATGES

P214 DESMUNTATGES O ENDERROCS D'ELEMENTS DE CONSTRUCCIÓ

P214P- ENDERROC DE FONAMENT I CONTENCIÓ

Plec de condicions

1.- DEFINICIÓ I CONDICIONS DE LES PARTIDES D'OBRA EXECUTADES

Enderroc d'elements de fonamentació d'estructures i d'elements de contenció de terres amb càrrega manual o mecànica sobre camió o contenidor.

S'han considerat les eines de demolició següents:

- Mitjans manuals
- Martell picador
- Martell trencador sobre retroexcavadora

S'han considerat els materials següents:

- Maçoneria
- Obra ceràmica
- Formigó en massa
- Formigó armat

L'execució de la unitat d'obra inclou les operacions següents:

- Preparació de la zona de treball
- Enderroc de l'element amb els mitjans adients
- Tall d'armadures i elements metàl·lics
- Trossejament i apilada de la runa

Signatura 1 de 1
Josep Soler Padrós
08/03/2024

Podeu descarregar una còpia autèntica d'aquest document des de la seu electrònica:

Codi Segur de Validació af58ac38422a4684a6ce95894f90ee63001

Url de validació <https://seu.ripollet.cat/absis/idi/arx/idiarxabsaweb/catala/asp/verificadorfirma.asp>

Metadades Origen: Origen administració Estat d'elaboració: Original



- Càrrega de la runa sobre el camió

CONDICIONS GENERALS:

Els materials han de quedar suficientment trossejats i apilats per tal de facilitar-ne la càrrega, en funció dels mitjans de què es disposin i de les condicions de transport.

Els materials han de quedar apilats i emmagatzemats en funció de l'ús a que es destinin (transport a abocador, reutilització, eliminació en obra, etc.).

Un cop acabats els treballs, la base ha de quedar neta de restes de material.

2.- CONDICIONS DEL PROCÉS D'EXECUCIÓ

CONDICIONS GENERALS:

No s'ha de treballar amb pluja, neu o vent superior als 60 km/h.

S'ha de seguir l'ordre de treballs previst a la DT.

El contractista ha d'elaborar un programa de treball que ha de ser aprovat per la DF abans d'iniciar els treballs, on s'ha d'especificar, com a mínim:

- Mètode d'enderroc i fases
- Estabilitat de les construccions en cada fase, apuntaments necessaris
- Estabilitat i protecció de les construccions i elements de l'entorn i els que s'han de conservar
- Manteniment i substitució provisional dels serveis afectats pels treballs
- Mitjans d'evacuació i especificació de les zones d'abocament dels productes d'enderroc
- Cronograma dels treballs
- Pautes de control i mesures de seguretat i salut

S'ha de demolir en general, en ordre invers al que es va seguir per a la seva construcció.

S'ha de demolir de dalt a baix, per tongades horitzontals, de manera que la demolició es faci pràcticament al mateix nivell.

La part per a enderrocar no ha de tenir instal·lacions en servei (aigua, gas, electricitat, etc.).

S'han de protegir els elements de servei públic que puguin resultar afectats per les obres.

La zona afectada per les obres ha de quedar convenientment senyalitzada.

L'execució dels treballs no han de produir desperfectes, molèsties o perjudicar les construccions, bens o persones de l'entorn.

S'ha d'evitar la formació de pols, pel que cal regar les parts que s'hagin de demolir i carregar.

Durant els treballs es permet que l'operari treballi sobre l'element si aquest és estable i l'alçària és ≤ 2 m. En acabar la jornada no s'han de deixar trams d'obra amb perill d'inestabilitat.

En cas d'imprevistos (terrenys inundats, olors de gas, etc.) o quan l'enderrocament pugui afectar les construccions veïnes, s'han de suspendre les obres i avisar a la DF.

L'operació de càrrega de runa s'ha de fer amb les precaucions necessàries, per tal d'aconseguir les condicions de seguretat suficients.

S'han d'eliminar els elements que puguin entorpir els treballs de retirada i càrrega de runa.

S'ha de complir la normativa vigent en matèria mediambiental, de seguretat i salut i d'emmagatzematge i transport de productes de construcció.

FONAMENTS:

L'element per a enderrocar no ha d'estar sotmès a l'acció d'elements estructurals que li transmetin càrregues.

MURS DE CONTENCIÓ:

El mur per enderrocar no ha d'estar sotmès a l'acció de càrregues o d'empentes de terres.

Quan l'alçària lliure en una o en ambdues cares és ≥ 6 m s'han de col·locar bastides amb una barana i un sòcol.

Si es preveuen desplaçaments laterals de l'element, cal apuntalar-lo i protegir-lo per tal d'evitar-ne l'esfondrament.

La runa s'ha d'abocar cap a l'interior del recinte, sense que es produeixin pressions perilloses sobre l'estructura per acumulació de material.

3.- UNITAT I CRITERI D'AMIDAMENT

m3 de volum realment enderrocat, amidat com a diferència entre els perfils aixecats abans de començar l'enderroc i els aixecats al finalitzar l'enderroc, aprovats per la DF.

Signatura 1 de 1
Josep Soler Padrós
08/03/2024

Podeu descarregar una còpia autèntica d'aquest document des de la seu electrònica:	
Codi Segur de Validació	af58ac38422a4684a6ce95894f90ee63001
Uri de validació	https://seu.ripollet.cat/absis/idi/arx/idiarxabsaweb/catala/asp/verificadorfirma.asp
Metadades	Origen: Origen administració Estat d'elaboració: Original



4.- NORMATIVA DE COMPLIMENT OBLIGATORI

* Orden de 6 de febrero de 1976 por la que se aprueba el Pliego de Prescripciones Técnicas Generales para Obras de Carreteras y Puentes (PG-3).

* Orden FOM/1382/2002 de 16 de mayo, por la que se actualizan determinados artículos del pliego de prescripciones técnicas generales para obras de carreteras y puentes relativos a la construcción de explanaciones, drenajes y cimentaciones (PG-3).

* Orden de 10 de febrero de 1975, por la que se aprueba la Norma Tecnológica de la Edificación. NTE-ADD/1975: Acondicionamiento del terreno. Desmontes. Demoliciones.

P2 DEMOLICIONS, ENDERROCS, MOVIMENTS DE TERRES I GESTIÓ DE RESIDUS

P21 ENDERROCS, DEMOLICIONS, ARRECADES, REPICATS I DESMUNTATGES

P214 DESMUNTATGES O ENDERROCS D'ELEMENTS DE CONSTRUCCIÓ

P214U- FRESATGE DE PAVIMENT ASFÀLTIC (D)

0.- ELEMENTS QUE CONTEMPLA EL PLEC

P214U-HBQG.

1.- DEFINICIÓ I CONDICIONS DE LES PARTIDES D'OBRA EXECUTADES

Fresatge de paviment asfàltic per la seva regularització, amb mitjans mecànics i càrrega sobre camió.

L'execució de la unitat d'obra inclou les operacions següents:

- Preparació de la zona de treball, detecció d'instal·lacions
- Delimitació de la zona o elements a fresar i protecció dels elements a conservar
- Fresat del paviment en una o varies pasades, carregant directament el material al camió
- Talls i acabats de tapes i reixes
- Neteja de pols i àrids de la zona tractada

CONDICIONS GENERALS:

La superfície ha de quedar regularitzada en textura i planor.

Ha d'estar feta al lloc indicat a la DT, amb les modificacions introduïdes al replanteig previ, aprovades per la DF.

Els materials han de quedar suficientment trossets i apilats per tal de facilitar-ne la càrrega, en funció dels mitjans de què es disposin i de les condicions de transport.

Els materials han de quedar apilats i emmagatzemats en funció de l'ús a que es destinin (transport a abocador, reutilització, eliminació en obra, etc.).

El materials resultants del fresatge es carregaran directament al camió per facilitar el seu transport a la planta de reciclatge

Un cop acabats els treballs, la base ha de quedar neta de restes de material.

2.- CONDICIONS DEL PROCÉS D'EXECUCIÓ

No s'ha de treballar amb pluja, neu o vent superior als 60 km/h.

S'ha de seguir l'ordre de treballs previst a la DT.

El contractista ha d'elaborar un programa de treball que ha de ser aprovat per la DF abans d'iniciar els treballs, on s'ha d'especificar, com a mínim:

- Mètode d'enderroc i fases
- Estabilitat de les construccions en cada fase, apuntalaments necessaris
- Estabilitat i protecció de les construccions i elements de l'entorn i els que s'han de conservar
- Manteniment i substitució provisional dels serveis afectats pels treballs
- Mitjans d'evacuació i especificació de les zones d'abocament dels productes d'enderroc
- Cronograma dels treballs

Signatura 1 de 1
Josep Soler Padrós
08/03/2024

Podeu descarregar una còpia autèntica d'aquest document des de la seu electrònica:

Codi Segur de Validació af58ac38422a4684a6ce95894f90ee63001

Url de validació <https://seu.ripollet.cat/absis/idi/arx/idiarxabsaweb/catala/asp/verificadorfirma.asp>

Metadades Origen: Origen administració Estat d'elaboració: Original



- Pautes de control i mesures de seguretat i salut

La part per a enderrocar no ha de tenir instal·lacions en servei (aigua, gas, electricitat, etc.).

El paviment no ha de tenir conductes d'instal·lació en servei a la part per arrencar, s'han de desmuntar els aparells d'instal·lació i de mobiliari existents, així com qualsevol element que pugui destorbar la feina.

S'han de protegir els elements de servei públic que puguin resultar afectats per les obres.

La zona afectada per les obres ha de quedar convenientment senyalitzada.

L'execució dels treballs no han de produir desperfectes, molèsties o perjudicar les construccions, bens o persones de l'entorn.

S'ha d'evitar la formació de pols, pel que cal regar les parts que s'hagin de demolir i carregar.

En cas d'imprevistos (terrenys inundats, olors de gas, etc.) o quan l'enderrocament pugui afectar les construccions veïnes, s'han de suspendre les obres i avisar a la DF.

L'operació de càrrega de runa s'ha de fer amb les precaucions necessàries, per tal d'aconseguir les condicions de seguretat suficients.

S'han d'eliminar els elements que puguin entorpir els treballs de retirada i càrrega de runa.

S'ha de complir la normativa vigent en matèria mediambiental, de seguretat i salut i d'emmagatzematge i transport de productes de construcció.

3.- UNITAT I CRITERI D'AMIDAMENT

m2 de superfície realment executada, amidada segons les especificacions de la DT.

4.- NORMATIVA DE COMPLIMENT OBLIGATORI

* Orden de 6 de febrero de 1976 por la que se aprueba el Pliego de Prescripciones Técnicas Generales para Obras de Carreteras y Puentes (PG-3).

* Orden FOM/1382/2002 de 16 de mayo, por la que se actualizan determinados artículos del pliego de prescripciones técnicas generales para obras de carreteras y puentes relativos a la construcción de explanaciones, drenajes y cimentaciones (PG-3).

* Orden de 10 de febrero de 1975, por la que se aprueba la Norma Tecnológica de la Edificación. NTE-ADD/1975: Acondicionamiento del terreno. Desmontes. Demoliciones.

P2 DEMOLICIONS, ENDERROCS, MOVIMENTS DE TERRES I GESTIÓ DE RESIDUS

P21 ENDERROCS, DEMOLICIONS, ARRECADES, REPICATS I DESMUNTATGES

P214 DESMUNTATGES O ENDERROCS D'ELEMENTS DE CONSTRUCCIÓ

P214W- TALL AMB DISC EN PAVIMENT PER MARCAR LÍMIT DEMOLICIÓ

0.- ELEMENTS QUE CONTEMPLA EL PLEC

P214W-FEMG.

Plec de condicions

1.- DEFINICIÓ I CONDICIONS DE LES PARTIDES D'OBRA EXECUTADES

Tall fet amb maquina tallajunts en un paviment que s'ha de demolir, per tal de delimitar la zona afectada, i que en fer la demolició els límits del paviment que resti siguin rectes i uniformes.


Ha d'estar feta al lloc indicat a la DT, amb les modificacions introduïdes al replanteig previ, aprovades per la DF.

Toleràncies d'execució:

- Replanteig: ± 10 mm

2.- CONDICIONS DEL PROCÉS D'EXECUCIÓ

Signatura 1 de 1
Josep Soler Padrós
08/03/2024

Podeu descarregar una còpia autèntica d'aquest document des de la seu electrònica:		
Codi Segur de Validació	af58ac38422a4684a6ce95894f90ee63001	
Url de validació	https://seu.ripollet.cat/absis/idi/arx/idiarxabsaweb/catala/asp/verificadorfirma.asp	
Metadades	Origen: Origen administració Estat d'elaboració: Original	

No s'ha de treballar amb pluja, neu o vent superior als 60 km/h.

S'ha de seguir l'ordre de treballs previst a la DT.

El contractista ha d'elaborar un programa de treball que ha de ser aprovat per la DF abans d'iniciar els treballs, on s'ha d'especificar, com a mínim:

- Mètode d'enderroc i fases
- Estabilitat de les construccions en cada fase, apuntalaments necessaris
- Estabilitat i protecció de les construccions i elements de l'entorn i els que s'han de conservar
- Manteniment i substitució provisional dels serveis afectats pels treballs
- Mitjans d'evacuació i especificació de les zones d'abocament dels productes d'enderroc
- Cronograma dels treballs
- Pautes de control i mesures de seguretat i salut

3.- UNITAT I CRITERI D'AMIDAMENT

TALL DE PAVIMENT:

m de llargària executada realment, amidada segons les especificacions del projecte, comprovada i acceptada expressament per la DF.

4.- NORMATIVA DE COMPLIMENT OBLIGATORI

* Orden de 6 de febrero de 1976 por la que se aprueba el Pliego de Prescripciones Técnicas Generales para Obras de Carreteras y Puentes (PG-3).

* Orden FOM/1382/2002 de 16 de mayo, por la que se actualizan determinados artículos del pliego de prescripciones técnicas generales para obras de carreteras y puentes relativos a la construcción de explanaciones, drenajes y cimentaciones (PG-3).

P2 DEMOLICIONS, ENDERROCS, MOVIMENTS DE TERRES I GESTIÓ DE RESIDUS

P21 ENDERROCS, DEMOLICIONS, ARRENCADES, REPICATS I DESMUNTATGES

P21Q DESMUNTATGES O ENDERROCS D'EQUIPAMENTS

P21Q1- DESMUNTATGE D'EQUIPAMENT FIX (D)

1.- DEFINICIÓ I CONDICIONS DE LES PARTIDES D'OBRA EXECUTADES

Arrencades i desmuntatges d'equipaments fixos, mobiliari i elements de suport obsolets.

S'han considerat les unitats d'obra següents:

- Arrencada d'element metàl·lic collat en parament, amb mitjans manuals i càrrega manual de runa sobre camió o contenidor
- Desmuntatge de campana de 350/800 kg de pes, com a màxim i a una alçària de 15 m, com a màxim, amb mitjans manuals i mecànics i aplec de materials per a la seva reutilització, sense incloure embalatges
- Desmuntatge d'element d'equipament fix o mòbil, de 500/1000 kg de pes, com a màxim i a una alçària de 5/25 m, com a màxim, amb mitjans manuals i mecànics i aplec de materials per a la seva reutilització, sense incloure embalatges
- Desmuntatge d'element de petit equipament (es pot manipular entre dues persones) a una alçària de 5 m, com a màxim, amb mitjans manuals, aplec de materials per a la seva reutilització, sense incloure embalatges o càrrega sobre camió o contenidor
- Desmuntatge de mobiliari amb mitjans manuals, aplec de materials per a la seva reutilització, sense incloure embalatges o sobre camió o contenidor

Signatura 1 de 1
Josep Soler Padrós
08/03/2024

Podeu descarregar una còpia autèntica d'aquest document des de la seu electrònica:	
Codi Segur de Validació	af58ac38422a4684a6ce95894f90ee63001
Url de validació	https://seu.ripollet.cat/absis/idi/arx/idiarxabsaweb/catala/asp/verificadorfirma.asp
Metadades	Origen: Origen administració Estat d'elaboració: Original



- Desmuntatge de mobiliari amb mitjans manuals, trasllat interior amb mitjans mecànics a una alçària de 5 m, com a màxim, aplec de materials per a la seva reutilització, sense incloure embalatges o càrrega sobre camió o contenidor

- Desmuntatge de tendal amb o sense aplec per a la seva reutilització

- Protecció amb film de polietilè transparent d'imatge escultòrica de fusta, desmuntatge i aplec per a la seva reutilització

- Desmuntatge de maquinària de rellotge a 20 m d'alçària i aplec de material per a la seva reutilització o restauració

En actuacions de reparació, s'han considerat els graus de dificultat següents:

- Grau de dificultat associat a la mobilitat en l'actuació:

- Sense dificultat de mobilitat: actuacions en què hi ha una interferència pròpia de l'entorn on es desenvolupen.

- Amb dificultat de mobilitat: actuacions en entorns amb dificultat de mobilitat i/o amb el material aplegat lluny de la zona de treball:

- Actuacions amb dificultat d'accessibilitat, per la poca mobilitat de la maquinària, per l'elevada presència de guals particulars i passos de vianants, per la impossibilitat d'ubicar una plataforma de treball lateral, per la impossibilitat d'ocupació de la calçada per fer l'aplec de materials que impliqui fer l'actuació per fases per tal de mantenir el pas de vianants i/o per estar en una zona amb tràfic rodat important

- Actuacions en les què els materials estan aplegats lluny de la zona de treball per manca d'espai en la proximitat d'on s'executen les tasques.

- Grau de dificultat associat a l'àmbit de l'actuació en funció de l'amplària de la vorera, calçada o plataforma única

- Grau de dificultat associat a la presència d'elements externs a l'actuació:

- Sense afectació per serveis o elements de mobiliari urbà: actuacions sense serveis (canalitzacions d'aigua, semàfors, enllumenat, etc.) ni elements urbans de grans dimensions (marquesines, mòduls d'aparcament de bicicletes, etc.) que interfereixin (o que puguin interferir) en les tasques

- Amb afectació per serveis o elements de mobiliari urbà: actuacions amb serveis (canalitzacions d'aigua, semàfors, enllumenat, etc.) o elements urbans de grans dimensions (marquesines, mòduls d'aparcament de bicicletes, etc) que interfereixen en les tasques.

- Grau de dificultat associat a l'abast de l'actuació

L'execució de la unitat d'obra inclou les operacions següents:

- Operacions de preparació

- Desconnexió de la xarxa d'alimentació, i protecció dels terminals, si es el cas

- Desmuntatge o arrencada dels elements

- Neteja de la superfície de les restes de runa

- Càrrega, transport i descàrrega a les zones autoritzades d'abocament de la runa i dels materials aprofitables al lloc d'aplec o reparació

CONDICIONS GENERALS:

Els materials arrencats han de quedar suficientment trossets i apilats per tal de facilitar-ne la càrrega, en funció dels mitjans de què es disposin i de les condicions de transport.

2.- CONDICIONS DEL PROCÉS D'EXECUCIÓ

S'ha de seguir l'ordre de treballs previst a la DT.

La xarxa d'alimentació elèctrica ha d'estar fora de servei.

Els elements s'han de desmuntar amb les eines apropiades.

Els elements grans i pesats s'han de subjectar i manipular pels punts d'ancoratge disposats per a aquest fi.

Si aquests punts es van retirar durant el muntatge, aleshores es tornaran a muntar.

Es farà servir la maquinària adequada per a la manipulació dels elements a desmuntar, com ara grues, cistelles, etc.

L'extrem de la part de la xarxa que no es retira ha de quedar convenientment protegit.

La zona afectada per les obres ha de quedar convenientment senyalitzada.


Cal prendre les mesures de precaució necessàries per aconseguir unes condicions de seguretat suficients.

S'han de senyalar els elements que hagin de conservar-se intactes, segons s'indiqui en la DT o en el seu defecte, la DF.

Els treballs s'han de fer de manera que molestin el mínim possible als afectats.

En cas d'imprevistos (olors de gas, etc.) o quan les operacions que es realitzin puguin afectar les construccions veïnes, s'han de suspendre les obres i avisar a la DF.

Signatura 1 de 1
Josep Soler Padrós
08/03/2024

Podeu descarregar una còpia autèntica d'aquest document des de la seu electrònica:		
Codi Segur de Validació	af58ac38422a4684a6ce95894f90ee63001	
Url de validació	https://seu.ripollet.cat/absis/idi/arx/idiarxabsaweb/catala/asp/verificadorfirma.asp	
Metadades	Origen: Origen administració Estat d'elaboració: Original	

L'operació de càrrega de runa s'ha de fer amb les precaucions necessàries, per tal d'aconseguir les condicions de seguretat suficients.
S'han d'eliminar els elements que puguin entorpir els treballs de retirada i càrrega de runa.
El transport s'ha de realitzar en un vehicle adequat, per al material que es desitgi transportar, proveït dels elements que calen per al seu desplaçament correcte.
Durant el transport s'ha de protegir el material perquè no es produeixin pèrdues en el trajecte.

3.- UNITAT I CRITERI D'AMIDAMENT

ARRENCADA D'ELEMENT METÀL·LIC, DESMUNTATGE DE CAMPANA, DESMUNTATGE D'EQUIPAMENT FIX O MÒBIL, DESMUNTATGE DE TENDAL, DESMUNTATGE D'IMATGE ESCULTÒRICA, O DESMUNTATGE DE MAQUINÀRIA DE RELLOTGE:

Unitat de quantitat realment desmuntada, inclòs l'enderroc dels suports i bancades si és el cas, amidat segons les especificacions de la DT.

DESMUNTATGE DE MOBILIARI:

m3 de volum aparent realment desmuntat o traslladat, segons les especificacions de la DT.

4.- NORMATIVA DE COMPLIMENT OBLIGATORI

No hi ha normativa de compliment obligatori.

P2 DEMOLICIONS, ENDERROCS, MOVIMENTS DE TERRES I GESTIÓ DE RESIDUS

P22 MOVIMENTS DE TERRES

P221 EXCAVACIONS

P221E- EXCAVACIÓ DE RASA EN PRESENCIA DE SERVEIS

0.- ELEMENTS QUE CONTEMPLA EL PLEC

P221E-AWDV,P221E-Z003.

Plec de condicions

1.- DEFINICIÓ I CONDICIONS DE LES PARTIDES D'OBRA EXECUTADES

Conjunt d'operacions per obrir rases i pous de fonaments, o de pas d'instal·lacions, realitzades amb mitjans mecànics o manuals, de forma contínua o realitzades per dames.

Conjunt d'operacions necessàries per obrir rases i pous de fonaments realitzades amb mitjans mecànics o amb utilització d'explosius.

L'execució de la unitat d'obra inclou les operacions següents:

- Preparació de la zona de treball
- Situació dels punts topogràfics exteriors a l'excavació
- Replanteig de la zona a excavar i determinació de l'ordre d'execució de les dames si és el cas
- Excavació de les terres
- Càrrega de les terres sobre camió, contenidor, o formació de cavallons a la vora de la rasa, segons indiqui la partida d'obra

CONDICIONS GENERALS:

Es considera terreny fluix, el capaç de ser foradat amb pala, que té un assaig SPT < 20.

Signatura 1 de 1
Josep Soler Padrós
08/03/2024

Podeu descarregar una còpia autèntica d'aquest document des de la seu electrònica:

Codi Segur de Validació af58ac38422a4684a6ce95894f90ee63001

Url de validació <https://seu.ripollet.cat/absis/idi/arx/idiarxabsaweb/catala/asp/verificadorfirma.asp>

Metadades Origen: Origen administració Estat d'elaboració: Original



Es considera terreny compacte, el capaç de ser foradat amb pic (no amb pala), que té un assaig SPT entre 20 i 50.

Es considera terreny de trànsit, el capaç de ser foradat amb màquina o escarificadora (no amb pic), que té un assaig SPT > 50 sense rebot.

Es considera terreny no classificat, des del capaç de ser foradat amb pala, que té un assaig SPT < 20, fins al capaç de ser foradat amb màquina o escarificadora (no amb pic), que té un assaig SPT > 50 sense rebot. Es considera roca la que pot ser foradada amb compressor (no amb màquina), que té un rebot a l'assaig SPT.

L'element excavat ha de tenir la forma i les dimensions especificades en la DT, o en el seu defecte, les que determini la DF.

El fons de l'excavació ha de quedar anivellat.

El fons de l'excavació no ha de tenir material engrunat o flux i les esquerdes i els forats han de quedar reblerts.

Els talussos perimetrals han de ser els fixats per la DF.

Els talussos han de tenir el pendent especificat a la DT.

La qualitat de terreny del fons de l'excavació requereix l'aprovació explícita de la DF.

Toleràncies d'execució:

- Dimensions: $\pm 5\%$, ± 50 mm
- Planor: ± 40 mm/m
- Replanteig: $< 0,25\%$, ± 100 mm
- Nivells: ± 50 mm
- Aplomat o talús de les cares laterals: $\pm 2^\circ$

2.- CONDICIONS DEL PROCÉS D'EXECUCIÓ

CONDICIONS GENERALS:

No s'ha de treballar amb pluja, neu o vent superior als 60 km/h.

S'han de protegir els elements de servei públic que puguin resultar afectats per les obres.

S'han d'eliminar els elements que puguin entorpir els treballs d'execució de la partida.

S'ha de seguir l'ordre dels treballs previst per la DF.

Abans de començar els treballs, es farà un replanteig previ que ha de ser aprovat per la DF.

Hi ha d'haver punts fixos de referència exteriors a la zona de treball, als quals s'hi han de referir totes les lectures topogràfiques.

Si cal fer rampes per accedir a la zona de treball, han de tenir les característiques següents:

- Amplària: $\geq 4,5$ m
- Pendent:
 - Trams rectes: $\leq 12\%$
 - Corbes: $\leq 8\%$
 - Trams abans de sortir a la via de llargària ≥ 6 m: $\leq 6\%$
- El talús ha de ser fixat per la DF.

Cal extreure les roques suspeses, les terres i els materials amb perill de desprendiment.

No s'han d'acumular terres o materials a la vora de l'excavació.

No s'ha de treballar simultàniament en zones superposades.

S'ha d'estrebar sempre que consti al projecte i quan ho determini la DF. L'estrebada ha de complir les especificacions fixades al seu plec de condicions.

S'han d'estrebar els terrenys engrunats i quan, en fondàries superiors a 1,30 m, es doni algun dels casos següents:

- S'hagi de treballar a dins
- Es treballi en una zona immediata que pugui resultar afectada per una possible esllavissada
- Hagi de quedar oberta en acabar la jornada de treball

També sempre que, per altres causes (càrregues veïnes, etc.) ho determini la DF.

S'ha de preveure un sistema de desguàs per tal d'evitar acumulació d'aigua dins l'excavació.

S'ha d'impedir l'entrada d'aigües superficials.

Si apareix aigua en l'excavació s'han de prendre les mesures necessàries per esgotar-la.

Els esgotaments s'han de fer sense comprometre l'estabilitat dels talussos i les obres veïnes, i s'han de mantenir mentre durin els treballs de fonamentació. Caldrà verificar en terrenys argilosos, si cal fer un sanejament del fons de l'excavació.

Els treballs s'han de fer de manera que molestin el mínim possible als afectats.

Signatura 1 de 1
Josep Soler Padrós
08/03/2024

Podeu descarregar una còpia autèntica d'aquest document des de la seu electrònica:

Codi Segur de Validació af58ac38422a4684a6ce95894f90ee63001

Url de validació <https://seu.ripollet.cat/absis/idi/arx/idiarxabsaweb/catala/asp/verificadorfirma.asp>

Metadades Origen: Origen administració Estat d'elaboració: Original



En cas d'imprevistos (terrenys inundats, olors de gas, restes de construccions, etc.) s'han de suspendre els treballs i avisar la DF.

S'ha d'evitar la formació de pols, pel que cal regar les parts que s'hagin de carregar.

L'operació de càrrega s'ha de fer amb les precaucions necessàries per a aconseguir unes condicions de seguretat suficients.

S'ha de complir la normativa vigent en matèria mediambiental, de seguretat i salut i d'emmagatzematge i transport de productes de construcció.

Les terres s'han de treure de dalt a baix sense socavar-les.

L'aportació de terres per a correcció de nivells ha de ser la mínima possible, de les mateixes existents i de compactat igual.

S'ha de tenir en compte el sentit d'estratificació de les roques.

S'han de mantenir els dispositius de desguàs necessaris, per tal de captar i reconduir els corrents d'aigua interns, en els talussos.

EXCAVACIÓ DE RASES EN PRESENCIA DE SERVEIS

Quan l'excavació es realitzi amb mitjans mecànics, cal que un operari extern al maquinista supervisi l'acció de la cullera o el martell, alertant de la presència de serveis.

3.- UNITAT I CRITERI D'AMIDAMENT

m3 de volum excavat segons les especificacions de la DT, amidat com a diferència entre els perfils transversals del terreny aixecats abans de començar les obres i els perfils teòrics assenyalats als plànols, amb les modificacions aprovades per la DF.

No s'ha d'abonar l'excés d'excavació que s'hagi produït sense l'autorització de la DF, ni la càrrega i el transport del material ni els treballs que calguin per a reomplir-lo.

Inclou la càrrega, allisada de talussos, esgotaments per pluja o inundació i quantes operacions faci falta per a una correcta execució de les obres.

També estan inclosos en el preu el manteniment dels camins de comunicació entre el desmunt i les zones on han d'anar les terres, la seva creació, i la seva eliminació, si s'escau.

Tan sols s'han d'abonar els esllavissaments no provocats, sempre que s'hagin observat totes les prescripcions relatives a excavacions, entibacions i voladures.

4.- NORMATIVA DE COMPLIMENT OBLIGATORI

OBRES D'EDIFICACIÓ:

Documento Básico de Seguridad estructural de cimientos DB-SE-C, parte II del CTE, aprobado por el Real Decreto 314/2006.

OBRES D'ENGINYERIA CIVIL:

* Orden de 6 de febrero de 1976 por la que se aprueba el Pliego de Prescripciones Técnicas Generales para Obras de Carreteras y Puentes (PG-3).

* Orden de 28 de septiembre de 1989 por la que se modifica el artículo 104 del Pliego de Prescripciones Técnicas Generales para Obras de Carreteras y Puentes (PG-3).

* Orden FOM/1382/2002 de 16 de mayo, por la que se actualizan determinados artículos del pliego de prescripciones técnicas generales para obras de carreteras y puentes relativos a la construcción de explanaciones, drenajes y cimentaciones (PG-3).

Real Decreto 863/1985 de 2 de abril, por el que se aprueba el Reglamento General de Normas Básicas de Seguridad Minera.

Orden de 20 de marzo de 1986 por la que se aprueban determinadas Instrucciones Técnicas complementarias relativas a los capítulos IV, V, VII, IX y X del Reglamento General de Normas Básicas de Seguridad Minera

P2 DEMOLICIONS, ENDERROCS, MOVIMENTS DE TERRES I GESTIÓ DE RESIDUS

Signatura 1 de 1
Josep Soler Padrós
08/03/2024

Podeu descarregar una còpia autèntica d'aquest document des de la seu electrònica:

Codi Segur de Validació af58ac38422a4684a6ce95894f90ee63001

Url de validació <https://seu.ripollet.cat/absis/idi/arx/idiarxabsaweb/catala/asp/verificadorfirma.asp>

Metadades Origen: Origen administració Estat d'elaboració: Original



P22 MOVIMENTS DE TERRES

P224 REPÀS I PICONATGE D'ELEMENTS EXCAVATS

P2241- REPÀS I PICONATGE DE RASA, ESPLANADA O CAIXA DE PAVIMENT

0.- ELEMENTS QUE CONTEMPLA EL PLEC

P2241-52SN,P2241-52SS,P2241-Z001.

Plec de condicions

1.- DEFINICIÓ I CONDICIONS DE LES PARTIDES D'OBRA EXECUTADES

Conjunt d'operacions necessàries per a aconseguir l'acabat geomètric de l'element.

S'han considerat els elements següents:

- Sòl de rasa
- Esplanada
- Caixa de paviment

L'execució de la unitat d'obra inclou les operacions següents:

- Preparació de la zona de treball (no inclou entibació)
- Situació dels punts topogràfics
- Execució del repàs
- Compactació de les terres, en el seu cas

CONDICIONS GENERALS:

El repàs s'ha de fer poc abans de completar l'element.

El fons ha de quedar horitzontal, pla i anivellat.

L'acord entre el sòl i els paraments de la rasa ha de formar un angle recte.

L'aportació de terres per a correccions de nivell ha de ser mínima, de les mateixes existents i d'igual compacitat.

Toleràncies d'execució:

- Horitzontalitat prevista: ± 20 mm/m
- Planor: ± 20 mm/m
- Nivells: ± 50 mm

2.- CONDICIONS DEL PROCÉS D'EXECUCIÓ

La qualitat del terreny després del repàs, necessita l'aprovació explícita de la DF.

En cas d'imprevistos (terrenys inundats, olors de gas, restes de construccions, etc.) s'han de suspendre els treballs i avisar la DF.

3.- UNITAT I CRITERI D'AMIDAMENT

m2 de superfície amidada segons les especificacions de la DT.

4.- NORMATIVA DE COMPLIMENT OBLIGATORI

No hi ha normativa de compliment obligatori.

P2 DEMOLICIONS, ENDERROCS, MOVIMENTS DE TERRES I GESTIÓ DE RESIDUS

Signatura 1 de 1
Josep Soler Padrós
08/03/2024

Podeu descarregar una còpia autèntica d'aquest document des de la seu electrònica:	
Codi Segur de Validació	af58ac38422a4684a6ce95894f90ee63001
Url de validació	https://seu.ripollet.cat/absis/idi/arx/idiarxabsaweb/catala/asp/verificadorfirma.asp
Metadades	Origen: Origen administració Estat d'elaboració: Original



P22 MOVIMENTS DE TERRES

P225 REBLERT, ESTESA I PICONATGE DE TERRES

P2255- REBLIMENT I PICONATGE DE RASA

0.- ELEMENTS QUE CONTEMPLA EL PLEC

P2255-DPGP,P2255-DPGL,P2255-Z001.

Plec de condicions

1.- DEFINICIÓ I CONDICIONS DE LES PARTIDES D'OBRA EXECUTADES

Reblert, estesa i piconatge de terres o granulats en zones que per la seva extensió reduïda, per precaucions especials o per altra motiu no permeti l'ús de la maquinària amb els que normalment s'executa el terraplè. S'han considerat els tipus següents:

- Rebliment i piconatge de rasa amb terres
- Reblert de rases amb canonades o instal·lacions amb sorra natural o sorra de reciclatge de residus de la construcció o demolicions, provenint d'una planta legalment autoritzada per al tractament d'aquests residus
- Reblert de rases i pous per a drenatges, amb graves naturals o graves de reciclatge de residus de la construcció o demolicions, provenint d'una planta legalment autoritzada per al tractament d'aquests residus

L'execució de la unitat d'obra inclou les operacions següents:

- Preparació de la zona de treball
- Situació dels punts topogràfics
- Aportació del material en cas de graves, tot-u, o granulats reciclats
- Execució del rebliment
- Humectació o dessecació, en cas necessari
- Compactació de les terres

CONDICIONS GENERALS:

Les zones del reblert son les mateixes que les definides per als terraplens: Coronament, nucli, zona exterior i fonament.

Les tongades han de tenir un gruix uniforme i han de ser sensiblement paral·leles a la rasant.

El material de cada tongada ha de tenir les mateixes característiques.

El gruix de cada tongada ha de ser l'adequat per tal d'obtenir el grau de compactació exigut amb els mitjans que es disposen.

En cap cas el grau de compactació de cada tongada ha de ser inferior al més alt que tinguin els sòls adjacents, en el mateix nivell.

La composició granulomètrica de la grava ha de complir les condicions de filtratge fixades per la DF, en funció dels terrenys adjacents i del sistema previst d'evacuació d'aigua.

Les terres han de complir les especificacions fixades al seu plec de condicions.

La composició granulomètrica del tot-u ha de complir les especificacions fixades al seu plec de condicions.

En tota la superfície s'ha d'arribar, com a mínim, al grau de compactació previst expressat com a percentatge sobre la densitat màxima obtinguda en l'assaig Pròctor Modificat (UNE 103501).

RASA:

Toleràncies d'execució:

- Planor: ± 20 mm/m
- Nivells: ± 30 mm


RASA PER A INSTAL·LACIÓ DE TUBERIES:

El reblert ha d'estar format per dues zones:

- La zona baixa a una alçària fins a 30 cm per damunt de la generatriu superior del tub
- La zona alta, la resta de la rasa

El material de la zona baixa no ha de tenir matèria orgànica. El material de la zona alta ha de ser de forma que no produeixi danys a la canonada instal·lada.

Signatura 1 de 1
Josep Soler Padrós
08/03/2024

Podeu descarregar una còpia autèntica d'aquest document des de la seu electrònica:		
Codi Segur de Validació	af58ac38422a4684a6ce95894f90ee63001	
Url de validació	https://seu.ripollet.cat/absis/idi/arx/idiarxabsaweb/catala/asp/verificadorfirma.asp	
Metadades	Origen: Origen administració Estat d'elaboració: Original	

2.- CONDICIONS DEL PROCÉS D'EXECUCIÓ

CONDICIONS GENERALS:

S'han de suspendre els treballs en cas de pluja quan la temperatura ambient sigui inferior a 0°C en el cas de graves o de tot-u, o inferior a 2°C en la resta de materials.

S'han de protegir els elements de servei públic que puguin resultar afectats per les obres.

S'han d'eliminar els elements que puguin entorpir els treballs d'execució de la partida.

Hi ha d'haver punts fixos de referència exteriors a la zona de treball, als quals s'hi han de referir totes les lectures topogràfiques.

Excepte en les rases de drenatge, en la resta de casos s'ha d'eliminar els materials inestables, turba o argila tova de la base per al rebliment.

L'ampliació o recrescuda de reblerts existents s'han de preparar de forma que es garanteixi la unió amb el nou reblert.

Les zones que per la seva forma puguin retenir aigua a la seva superfície s'han de corregir abans de l'execució.

El material s'ha d'estendre per tongades successives i uniformes, sensiblement paral·leles a la rasant final, i amb un gruix ≤ 25 cm.

No s'ha d'estendre cap tongada fins que la inferior compleixi les condicions exigides.

El material de cada tongada ha de tenir les característiques uniformes; en cas de no ser així, es buscaria la uniformitat mesclant-los amb els mitjans adequats.

Un cop estesa la tongada, si fos necessari, s'ha d'humitejar fins arribar al contingut òptim d'humitat, de manera uniforme.

Si el grau d'humitat de la tongada és superior a l'exigit, s'ha de dessecar mitjançant l'addició i mescla de materials secs o d'altres procediments adients.

S'han de mantenir els pendents i dispositius de desguàs necessaris per tal d'evitar entollaments, sense perill d'erosió.

Després de la pluja no s'ha d'estendre una nova tongada fins que l'última s'hagi assecat bé, o s'ha d'escarificar afegint la tongada següent més seca, de forma que l'humitat resultant sigui l'adient.

En l'execució de reblerts en contacte amb estructures de contenció, les tongades situades a ambdós costats de l'element han de quedar al mateix nivell.

Abans de la compactació cal comprovar que l'estructura amb la que estigui en contacte, ha assolit la resistència necessària.

Quan s'utilitzi corró vibratori per a compactar, ha de donar-se al final unes passades sense aplicar-hi vibració.

S'ha d'evitar el pas de vehicles per sobre de les capes en execució, fins que la compactació s'hagi completat.

S'ha de complir la normativa vigent en matèria mediambiental, de seguretat i salut i d'emmagatzematge i transport de productes de construcció.

Els treballs s'han de fer de manera que molestin el mínim possible als afectats.

En cas d'imprevistos, s'han de suspendre les obres i avisar a la DF.

RASA PER A INSTAL·LACIÓ DE TUBERIES:

El reblert definitiu s'ha de fer un cop aprovada la instal·lació per la DF.

S'ha de compactar amb les precaucions necessàries per a no produir moviments ni danys a la canonada instal·lada.

GRAVES PER A DRENATGES:

S'ha d'evitar l'exposició prolongada del material a la intempèrie.

El material s'ha d'emmagatzemar i d'utilitzar de forma que s'eviti la seva disgregació i contaminació. En cas de trobar zones segregades o contaminades per pols, per contacte amb la superfície de base o per inclusió de materials estranys, cal procedir a la seva eliminació.

Els treballs s'han de fer de manera que s'eviti la contaminació de la grava amb materials estranys.


Quan la tongada hagi d'estar constituïda per materials de granulometria diferent, s'ha de crear entre ells una superfície contínua de separació.

3.- UNITAT I CRITERI D'AMIDAMENT

m3 de volum amidat segons les especificacions de la DT.

La partida d'obra inclou el subministrament i aportació del material en cas de graves, tot-u o material provinent del reciclatge de residus de la construcció, i no està inclòs en cas de que es tracti de terres.

Signatura 1 de 1
Josep Soler Padrós
08/03/2024

Podeu descarregar una còpia autèntica d'aquest document des de la seu electrònica:		
Codi Segur de Validació	af58ac38422a4684a6ce95894f90ee63001	
Url de validació	https://seu.ripollet.cat/absis/idi/arx/idiarxabsaweb/catala/asp/verificadorfirma.asp	
Metadades	Origen: Origen administració Estat d'elaboració: Original	

4.- NORMATIVA DE COMPLIMENT OBLIGATORI

* Orden de 6 de febrero de 1976 por la que se aprueba el Pliego de Prescripciones Técnicas Generales para Obras de Carreteras y Puentes (PG-3).

* Orden FOM/1382/2002 de 16 de mayo, por la que se actualizan determinados artículos del pliego de prescripciones técnicas generales para obras de carreteras y puentes relativos a la construcción de explanaciones, drenajes y cimentaciones (PG-3).

5.- CONDICIONS DE CONTROL D'EXECUCIÓ I DE L'OBRA ACABADA

OPERACIONS DE CONTROL:

Les tasques de control a realitzar són les següents:

- Inspecció visual de la base sobre la que s'assentarà el reblert.
- Inspecció visual del material a la descàrrega dels camions, retirant el que presenti restes de terra vegetal, matèria orgànica o pedres de grandària superior a l'admissible.
- Control de l'estesa: comprovació visual del gruix i amplada de les tongades d'execució i control de la temperatura ambient.
- Control de compactació. Es considera com a lot de control, el material compactat en un dia, corresponent a una mateixa procedència i tongada d'estesa, amb una superfície màxima de 150 m2. Es realitzaran 5 determinacions de la humitat i densitat in-situ (ASTM D 30-17).
- Assaig de placa de càrrega (DIN 18134), cada 450 m2, i al menys un cop per capa de reblert. En la zona d'aplicació de la placa es determinarà la humitat in-situ (NLT-103).
- Presa de coordenades i cotes a banda i banda i sobre l'eix de la plataforma en la coronació del reblert, i control de l'amplada de la tongada estesa, cada 20 m lineals com a màxim.
- Inspecció visual per a detectar punts baixos capaços de retenir aigua.

CRITERIS DE PRESA DE MOSTRES:

Es seguiran els criteris que en cada cas, indiqui la DF. En general, els punts de control de densitat i humitat estaran uniformement repartits en sentit longitudinal i aleatòriament distribuïts en la secció transversal de la tongada. En el cas de reblerts d'estreps o elements en els que es pugui produir una transició brusca de rigidesa, la distribució dels punts de control de compactació serà uniforme, a 50 cm dels paraments.

INTERPRETACIÓ DE RESULTATS I ACTUACIONS EN CAS D'INCOMPLIMENT:

No es podrà iniciar l'execució del reblert sense corregir els defectes observats a la base d'assentament. Donada la rapidesa de la cadena operativa "extracció-compactació", la inspecció visual té una importància fonamental en el control dels reblerts, tant a nivell de materials com per a l'estesa.

La densitat obtinguda després de la compactació en coronació haurà de ser superior al 100 % de la màxima obtinguda en el Pròctor Modificat (UNE 103501), i del 95 % en la resta de zones. En tot cas, la densitat ha de ser \geq a la de les zones contigües al replè.

El contingut d'humitat de les capes compactades no serà causa de rebuig, excepte en el cas d'utilitzar, per causes justificades, sòls amb característiques expansives amb un inflament lliure \leq 5%.

El valor del mòdul d'elasticitat (segon cicle) obtingut a la placa de càrrega ha de complir les limitacions establertes al plec de condicions.

En cas d'incompliment, el contractista corregirà la capa executada, per recompactació o substitució del material. En general, es treballarà sobre tota la tongada afectada (lot), a menys que el defecte de compactació estigui clarament localitzat. Els assaigs de comprovació de la compactació s'intensificaran al doble sobre les capes corregides.

Qualsevol altre cas d'execució incorrecta serà responsabilitat del Contractista, i la seva obligació serà reparar sense cost algun els errors que hagin sorgit.

P2 DEMOLICIONS, ENDERROCS, MOVIMENTS DE TERRES I GESTIÓ DE RESIDUS

Signatura 1 de 1
Josep Soler Padrós
08/03/2024

Podeu descarregar una còpia autèntica d'aquest document des de la seu electrònica:

Codi Segur de Validació af58ac38422a4684a6ce95894f90ee63001

Url de validació <https://seu.ripollet.cat/absis/idi/arx/idiarxabsaweb/catala/asp/verificadorfirma.asp>

Metadades Origen: Origen administració Estat d'elaboració: Original



P22 MOVIMENTS DE TERRES

P225 REBLERT, ESTESA I PICONATGE DE TERRES

P2256- REBLIMENT NO COMPACTAT DE RASA

Plec de condicions

1.- DEFINICIÓ I CONDICIONS DE LES PARTIDES D'OBRA EXECUTADES

Reblert, estesa i piconatge de terres o granulats en zones que per la seva extensió reduïda, per precaucions especials o per altra motiu no permeti l'ús de la maquinària amb els que normalment s'executa el terraplè. S'han considerat els tipus següents:

- Rebliment no compactat de rasa amb tot-ú

L'execució de la unitat d'obra inclou les operacions següents:

- Preparació de la zona de treball
- Situació dels punts topogràfics
- Aportació del material en cas de graves, tot-u, o granulats reciclats
- Execució del rebliment
- Humectació o dessecació, en cas necessari

CONDICIONS GENERALS:

Les zones del reblert son les mateixes que les definides per als terraplens: Coronament, nucli, zona exterior i fonament.

Les tongades han de tenir un gruix uniforme i han de ser sensiblement paral·leles a la rasant.

El material de cada tongada ha de tenir les mateixes característiques.

El gruix de cada tongada ha de ser l'adequat per tal d'obtenir el grau de compactació exigít amb els mitjans que es disposen.

En cap cas el grau de compactació de cada tongada ha de ser inferior al més alt que tinguin els sòls adjacents, en el mateix nivell.

La composició granulomètrica de la grava ha de complir les condicions de filtratge fixades per la DF, en funció dels terrenys adjacents i del sistema previst d'evacuació d'aigua.

Les terres han de complir les especificacions fixades al seu plec de condicions.

La composició granulomètrica del tot-u ha de complir les especificacions fixades al seu plec de condicions.

En tota la superfície s'ha d'arribar, com a mínim, al grau de compactació previst expressat com a percentatge sobre la densitat màxima obtinguda en l'assaig Pröctor Modificat (UNE 103501).

2.- CONDICIONS DEL PROCÉS D'EXECUCIÓ

CONDICIONS GENERALS:

S'han de suspendre els treballs en cas de pluja quan la temperatura ambient sigui inferior a 0°C en el cas de graves o de tot-u, o inferior a 2°C en la resta de materials.

S'han de protegir els elements de servei públic que puguin resultar afectats per les obres.

S'han d'eliminar els elements que puguin entorpir els treballs d'execució de la partida.

Hi ha d'haver punts fixos de referència exteriors a la zona de treball, als quals s'hi han de referir totes les lectures topogràfiques.

Excepte en les rases de drenatge, en la resta de casos s'ha d'eliminar els materials inestables, turba o argila tova de la base per al rebliment.

L'ampliació o recrescuda de reblerts existents s'han de preparar de forma que es garanteixi la unió amb el nou reblert.

Les zones que per la seva forma puguin retenir aigua a la seva superfície s'han de corregir abans de l'execució.

El material s'ha d'estendre per tongades successives i uniformes, sensiblement paral·leles a la rasant final, i amb un gruix \leq 25 cm.

No s'ha d'estendre cap tongada fins que la inferior compleixi les condicions exigides.

08/03/2024

Signatura 1 de 1
Josep Soler Padrós

Podeu descarregar una còpia autèntica d'aquest document des de la seu electrònica:

Codi Segur de Validació af58ac38422a4684a6ce95894f90ee63001

Url de validació <https://seu.ripollet.cat/absis/idi/arx/idiarxabsaweb/catala/asp/verificadorfirma.asp>

Metadades Origen: Origen administració Estat d'elaboració: Original



El material de cada tongada ha de tenir les característiques uniformes; en cas de no ser així, es buscaria la uniformitat mesclant-los amb els mitjans adequats.

Un cop estesa la tongada, si fos necessari, s'ha d'humitejar fins arribar al contingut òptim d'humitat, de manera uniforme.

Si el grau d'humitat de la tongada és superior a l'exigit, s'ha de dessecar mitjançant l'addició i mescla de materials secs o d'altres procediments adients.

S'han de mantenir els pendents i dispositius de desguàs necessaris per tal d'evitar entollaments, sense perill d'erosió.

Després de la pluja no s'ha d'estendre una nova tongada fins que l'última s'hagi assecat bé, o s'ha d'escarificar afegint la tongada següent més seca, de forma que l'humitat resultant sigui l'adient.

En l'execució de reblerts en contacte amb estructures de contenció, les tongades situades a ambdós costats de l'element han de quedar al mateix nivell.

Abans de la compactació cal comprovar que l'estructura amb la que estigui en contacte, ha assolit la resistència necessària.

Quan s'utilitzi corró vibratori per a compactar, ha de donar-se al final unes passades sense aplicar-hi vibració.

S'ha d'evitar el pas de vehicles per sobre de les capes en execució, fins que la compactació s'hagi completat.

S'ha de complir la normativa vigent en matèria mediambiental, de seguretat i salut i d'emmagatzematge i transport de productes de construcció.

Els treballs s'han de fer de manera que molestin el mínim possible als afectats.

En cas d'imprevistos, s'han de suspendre les obres i avisar a la DF.

GRAVES PER A DRENATGES:

S'ha d'evitar l'exposició prolongada del material a la intempèrie.

El material s'ha d'emmagatzemar i d'utilitzar de forma que s'eviti la seva disgregació i contaminació. En cas de trobar zones segregades o contaminades per pols, per contacte amb la superfície de base o per inclusió de materials estranys, cal procedir a la seva eliminació.

Els treballs s'han de fer de manera que s'eviti la contaminació de la grava amb materials estranys.

Quan la tongada hagi d'estar constituïda per materials de granulometria diferent, s'ha de crear entre ells una superfície contínua de separació.

3.- UNITAT I CRITERI D'AMIDAMENT

m3 de volum amidat segons les especificacions de la DT.

La partida d'obra inclou el subministrament i aportació del material en cas de graves, tot-u o material provinent del reciclatge de residus de la construcció, i no està inclòs en cas de que es tracti de terres.

4.- NORMATIVA DE COMPLIMENT OBLIGATORI

* Orden de 6 de febrero de 1976 por la que se aprueba el Pliego de Prescripciones Técnicas Generales para Obras de Carreteras y Puentes (PG-3).

* Orden FOM/1382/2002 de 16 de mayo, por la que se actualizan determinados artículos del pliego de prescripciones técnicas generales para obras de carreteras y puentes relativos a la construcción de explanaciones, drenajes y cimentaciones (PG-3).


5.- CONDICIONS DE CONTROL D'EXECUCIÓ I DE L'OBRA ACABADA

OPERACIONS DE CONTROL:

Les tasques de control a realitzar són les següents:

- Inspecció visual de la base sobre la que s'assentarà el reblert.
- Inspecció visual del material a la descàrrega dels camions, retirant el que presenti restes de terra vegetal, matèria orgànica o pedres de grandària superior a l'admissible.
- Control de l'estesa: comprovació visual del gruix i amplada de les tongades d'execució i control de la temperatura ambient.
- Assaig de placa de càrrega (DIN 18134), cada 450 m2, i al menys un cop per capa de reblert. En la zona d'aplicació de la placa es determinarà la humitat in-situ (NLT-103).

Signatura 1 de 1
Josep Soler Padrós
08/03/2024

Podeu descarregar una còpia autèntica d'aquest document des de la seu electrònica:		
Codi Segur de Validació	af58ac38422a4684a6ce95894f90ee63001	
Uri de validació	https://seu.ripollet.cat/absis/idi/arx/idiarxabsaweb/catala/asp/verificadorfirma.asp	
Metadades	Origen: Origen administració Estat d'elaboració: Original	

- Presa de coordenades i cotes a banda i banda i sobre l'eix de la plataforma en la coronació del reblert, i control de l'amplada de la tongada estesa, cada 20 m lineals com a màxim.
- Inspecció visual per a detectar punts baixos capaços de retenir aigua.

CRITERIS DE PRESA DE MOSTRES:

Es seguiran els criteris que en cada cas, indiqui la DF. En general, els punts de control de densitat i humitat estaran uniformement repartits en sentit longitudinal i aleatòriament distribuïts en la secció transversal de la tongada. En el cas de reblerts d'estreps o elements en els que es pugui produir una transició brusca de rigidesa, la distribució dels punts de control de compactació serà uniforme, a 50 cm dels paraments.

INTERPRETACIÓ DE RESULTATS I ACTUACIONS EN CAS D'INCOMPLIMENT:

No es podrà iniciar l'execució del reblert sense corregir els defectes observats a la base d'assentament. El valor del mòdul d'elasticitat (segon cicle) obtingut a la placa de càrrega ha de complir les limitacions establertes al plec de condicions.

En cas d'incompliment, el contractista corregirà la capa executada, per recompactació o substitució del material. En general, es treballarà sobre tota la tongada afectada (lot), a menys que el defecte de compactació estigui clarament localitzat. Els assaigs de comprovació de la compactació s'intensificaran al doble sobre les capes corregides.

Qualsevol altre cas d'execució incorrecta serà responsabilitat del Contractista, i la seva obligació serà reparar sense cost algun els errors que hagin sorgit.

P2 DEMOLICIONS, ENDERROCS, MOVIMENTS DE TERRES I GESTIÓ DE RESIDUS

P2R GESTIÓ DE RESIDUS I MATERIAL D'EXCAVACIÓ

P2RA- DISPOSICIÓ DE RESIDUS INSTAL·LACIÓ AUTORITZADA

0.- ELEMENTS QUE CONTEMPLA EL PLEC

P2RA-EU7I,P2RA-EU78,P2RA-EU7K.

Plec de condicions

1.- DEFINICIÓ I CONDICIONS DE LES PARTIDES D'OBRA EXECUTADES

Operacions destinades a la gestió dels residus generats en l'obra: residu de construcció o demolició o material d'excavació.

S'han considerat les operacions següents:

- Deposició del residu no reutilitzat en la instal·lació autoritzada de gestió on se li aplicarà el tractament de valorització, selecció i emmagatzematge o eliminació

DISPOSICIÓ DE RESIDUS:

Cada fracció s'ha de dipositar al lloc adequat legalment autoritzat per a que se li apliqui el tipus de tractament especificat en la DT: valorització, emmagatzematge o eliminació.


2.- CONDICIONS DEL PROCÉS D'EXECUCIÓ

RESIDUS DE LA CONSTRUCCIÓ:

La manipulació dels materials s'ha de fer amb les proteccions adequades a la perillositat del mateix.

3.- UNITAT I CRITERI D'AMIDAMENT

Signatura 1 de 1
Josep Soler Padrós
08/03/2024

Podeu descarregar una còpia autèntica d'aquest document des de la seu electrònica:		
Codi Segur de Validació	af58ac38422a4684a6ce95894f90ee63001	
Url de validació	https://seu.ripollet.cat/absis/idi/arx/idiarxabsaweb/catala/asp/verificadorfirma.asp	
Metadades	Origen: Origen administració Estat d'elaboració: Original	

DISPOSICIÓ DE RESIDUS DE CONSTRUCCIÓ O DEMOLICIO INERTS O NO ESPECIALS I DE MATERIAL D'EXCAVACIÓ:

m3 de volum de cada tipus de residu dipositat a l'abocador o centre de recollida corresponent.

DISPOSICIÓ DE RESIDUS DE CONSTRUCCIÓ O DEMOLICIO ESPECIALS:

kg de pes de cada tipus de residu dipositat a l'abocador o centre de recollida corresponent.

DISPOSICIÓ DE RESIDUS:

La unitat d'obra inclou totes les despeses per la disposició de cada tipus de residu al centre corresponent.

Inclou el cànon d'abocament del residu a dipòsit controlat segons el que determina la Llei 8/2008, el

pagament del qual queda suspès segons la Llei 7/2011.

La empresa receptora del residu ha de facilitar al constructor la informació necessària per complimentar el certificat de disposició de residus, d'acord amb l'article 5.3 del REAL DECRETO 105/2008.

4.- NORMATIVA DE COMPLIMENT OBLIGATORI

Real Decreto 105/2008, de 1 de febrero, por el que se regula la producción y gestión de los residuos de construcción y demolición.

Decret Legislatiu 1/2009, de 21 de juliol, pel qual s'aprova el Text refós de la Llei reguladora dels residus.

Orden MAM/304/2002, de 8 de febrero, por la cual se publican las operaciones de valorización y eliminación de residuos y la lista europea de residuos.

Corrección de errores de la Orden MAM/304/2002, de 8 de febrero, por la que se publican las operaciones de valorización y eliminación de residuos y lista europea de residuos.

Real Decreto 108/1991, de 1 de febrero, sobre la prevención y reducción de la contaminación del medio ambiente producida por el amianto.

Llei 8/2008, del 10 de juliol, de finançament de les infraestructures de gestió dels residus i dels cànon sobre la disposició del rebuig dels residus.

Llei 7/2011, del 27 de juliol, de mesures fiscals i financeres.

Decret 89/2010, de 29 de juny, pel qual s'aprova el Programa de gestió de residus de la construcció de Catalunya (PROGROC), es regula la producció i gestió dels residus de la construcció i demolició, i el cànon sobre la deposició controlada dels residus de la construcció.

P3 FONAMENTS, CONTENCIIONS I TÚNELS

P31 RASES I POUS

P312- FORMIGONAMENT DE RASES I POUS

0.- ELEMENTS QUE CONTEMPLA EL PLEC

P312-D4Y1,P312-D4YM.

Plec de condicions

1.- DEFINICIÓ I CONDICIONS DE LES PARTIDES D'OBRA EXECUTADES

Formigonament d'estructures i elements estructurals, amb formigó en massa, armat, per a pretensar, formigó autocompactant i formigó lleuger, de central o elaborat a l'obra en planta dosificadora, que compleixi les prescripcions de la norma EHE, abocat directament des de camió, amb bomba o amb cubilot, i operacions auxiliars relacionades amb el formigonament i la cura del formigó.

S'han considerat els elements a formigonar següents:

- Rases i pous

L'execució de la unitat d'obra inclou les operacions següents:

Formigonament:

Podeu descarregar una còpia autèntica d'aquest document des de la seu electrònica:

Codi Segur de Validació

af58ac38422a4684a6ce95894f90ee63001

Url de validació

<https://seu.ripollet.cat/absis/idi/arx/idiarxabsaweb/catala/asp/verificadorfirma.asp>

Metadades

Origen: Origen administració Estat d'elaboració: Original



- Preparació de la zona de treball
- Humectació de l'encofrat
- Abocada del formigó
- Compactació del formigó mitjançant vibratge, en el seu cas
- Curat del formigó

CONDICIONS GENERALS:

En l'execució de l'element s'han de complir les prescripcions establertes en la norma EHE-08, en especial les que fan referència a la durabilitat del formigó i les armadures (art.8.2 i 37 de l'EHE-08) en funció de les classes d'exposició.

El formigó estructural ha de fabricar-se en centrals específiques

El formigó col·locat no ha de tenir disgregacions o buits a la massa.

Després del formigonament les armadures han de mantenir la posició prevista a la DT.

La secció de l'element no ha de quedar disminuïda en cap punt per la introducció d'elements de l'encofrat ni d'altres.

La DF comprovarà l'absència de defectes significatius en la superfície de formigó. En cas de considerar els defectes inadmissibles d'acord amb el projecte la DF valorarà la reparació.

L'element acabat ha de tenir una superfície uniforme, sense irregularitats.

Si la superfície ha de quedar vista ha de tenir, a més, una coloració uniforme sense regalims, taques, o elements adherits.

En el cas d'utilitzar matakà, les pedres han de quedar distribuïdes uniformement dins de la massa de formigó sense que es toquin entre elles.

La resistència característica del formigó es comprovarà d'acord amb l'article 86 de l'EHE-08

Les toleràncies d'execució han de complir l'especificat en l'article 5 de l'annex 11 de la norma EHE-08.

Les toleràncies en el recobriment i la posició de les armadures han de complir l'especificat a l'UNE 36831.

No s'accepten toleràncies en el replanteig d'eixos en l'execució de fonaments de mitgeres, buits d'ascensor, passos d'instal·lacions, etc., fora que ho autoritzi explícitament la DF.

RASES I POUS:

Toleràncies d'execució:

- Desviació en planta, del centre de gravetat: < 2% dimensió en la direcció considerada, ± 50 mm

- Nivells:

- Cara superior del formigó de neteja: + 20 mm, - 50 mm

- Cara superior del fonament: + 20 mm, - 50 mm

- Gruix del formigó de neteja: - 30 mm

- Dimensions en planta:

- Fonaments encofrats: + 40 mm; -20mm

- Fonaments formigonats contra el terreny (D:dimensió considerada):

- $D \leq 1$ m: + 80 mm; -20mm

- $1 \text{ m} < D \leq 2,5$ m: + 120 mm, -20mm

- $D > 2,5$ m: + 200 mm, -20mm

- Secció transversal (D:dimensió considerada):

- En tots els casos: + 5% (≤ 120 mm), - 5% (≤ 20 mm)

- $D \leq 30$ cm: + 10 mm, - 8 mm

- $30 \text{ cm} < D \leq 100$ cm: + 12 mm, - 10 mm

- $100 \text{ cm} < D$: + 24 mm, - 20 mm

- Planor (EHE-08 art.5.2.e):

- Formigó de neteja: ± 16 mm/2 m

- Cara superior del fonament: ± 16 mm/2 m

- Cares laterals (fonaments encofrats) ± 16 mm/2 m

2.- CONDICIONS DEL PROCÉS D'EXECUCIÓ

FORMIGONAMENT:


Si la superfície sobre la que s'ha de formigonar ha sofert gelada, s'ha d'eliminar prèviament la part afectada.

La temperatura dels elements on s'aboca el formigó ha de ser superior als 0°C.

El formigó s'ha de posar a l'obra abans que comenci l'adormiment, i a una temperatura ≥ 5 °C.

La temperatura per a formigonar ha d'estar entre 5°C i 40°C. El formigonament s'ha de suspendre quan es prevegi que durant les 48 h següents la temperatura pot ser inferior a 0°C. Fora d'aquests límits, el

Signatura 1 de 1
Josep Soler Padrós
08/03/2024

Podeu descarregar una còpia autèntica d'aquest document des de la seu electrònica:		
Codi Segur de Validació	af58ac38422a4684a6ce95894f90ee63001	
Url de validació	https://seu.ripollet.cat/absis/idi/arx/idiarxabsaweb/catala/asp/verificadorfirma.asp	
Metadades	Origen: Origen administració Estat d'elaboració: Original	

formigonament requereix precaucions explícites i l'autorització de la DF En aquest cas, s'han de fer proves amb les mateixes condicions de l'obra, per a poder verificar la resistència realment assolida. Si l'encofrat és de fusta, ha de tenir la humitat necessària per tal que no absorbeixi l'aigua del formigó. No s'admet l'alumini en motlles que hagin d'estar en contacte amb el formigó. No es procedirà al formigonat fins que la DF doni el vist-i-plau havent revisat armadures col·locades en posició definitiva.

La DF comprovarà l'absència de defectes significatius en la superfície de formigó. En cas de considerar els defectes inadmissibles d'acord amb el projecte la DF valorarà la reparació.

No es col·locarà en obra capes o tongades de formigó amb un gruix superior al que permeti una compactació completa de la massa

Si l'abocada del formigó es fa amb bomba, la DF ha d'aprovar la instal·lació de bombeig prèviament al formigonament.

No pot transcórrer més d'1,5 hora des de la fabricació del formigó fins el formigonament, a menys que la DF ho cregui convenient per aplicar medis que retardin l'adormiment.

No s'han de posar en contacte formigons fabricats amb tipus de ciments incompatibles entre ells.

L'abocada s'ha de fer des d'una alçària petita i sense que es produeixin disgregacions.

La compactació del formigó es realitzarà mitjançant processos adequats a la consistència de la mescla i de manera que s'eliminïn forats i s'eviti la segregació.

S'ha de garantir que durant l'abocat i compactat del formigó no es produeixen desplaçaments de l'armadura.

La velocitat de formigonament ha de ser suficient per assegurar que l'aire no quedi agafat i assenti el formigó.

El formigonament s'ha de suspendre en cas de pluja o de vent fort. Eventualment, la continuació dels treballs, en la forma que es proposi, ha de ser aprovada per la DF.

En cap cas s'ha d'aturar el formigonament si no s'ha arribat a un junt adequat.

Els junts de formigonament han de ser aprovats per la DF abans del formigonat del junt.

En tornar a iniciar el formigonament del junt s'ha de retirar la capa superficial de morter, deixant els granulats al descobert i el junt net. Per a fer-ho no s'han d'utilitzar productes corrosius.

Abans de formigonar el junt s'ha d'humitejar, evitant que es facin tolls d'aigua en el junt.

Es poden utilitzar productes específics (com les resines epoxi) per a l'execució de junts sempre que es justifiqui i es supervisi per la DF.

Un cop reblert l'element no s'ha de corregir el seu aplomat, ni el seu anivellament.

Durant l'adormiment i primer període d'enduriment del formigó cal assegurar el manteniment de la humitat de l'element de formigó mitjançant el curat adequat i d'acord amb EHE-08.

Durant l'adormiment s'han d'evitar sobrecàrregues i vibracions que puguin provocar la fissuració de l'element.

FORMIGÓ ESTRUCTURAL:

La compactació s'ha de realitzar per vibratge. El gruix màxim de la tongada depèn del vibrador utilitzat. S'ha de vibrar fins que s'aconsegueixi una massa compacta i sense que es produeixin disgregacions. El vibratge ha de fer-se més intens a les zones d'alta densitat d'armadures, a les cantonades i als paraments.

3.- UNITAT I CRITERI D'AMIDAMENT

FORMIGONAMENT:

m3 de volum amidat segons les especificacions de la DT, amb aquelles modificacions i singularitats acceptades prèviament i expressament per la DF.

4.- NORMATIVA DE COMPLIMENT OBLIGATORI


Real Decreto 1247/2008, de 18 de julio, por el que se aprueba la Instrucción de Hormigón Estructural (EHE-08).

5.- CONDICIONS DE CONTROL D'EXECUCIÓ I DE L'OBRA ACABADA

CONTROL D'EXECUCIÓ. OPERACIONS DE CONTROL:

Els punts de control més destacables són els següents:

Signatura 1 de 1
Josep Soler Padrós
08/03/2024

Podeu descarregar una còpia autèntica d'aquest document des de la seu electrònica:		
Codi Segur de Validació	af58ac38422a4684a6ce95894f90ee63001	
Url de validació	https://seu.ripollet.cat/absis/idi/arx/idiarxabsaweb/catala/asp/verificadorfirma.asp	
Metadades	Origen: Origen administració Estat d'elaboració: Original	

- Aprovació del pla de formigonat presentat pel contractista.
- Inspecció visual de totes les excavacions abans de la col·locació de les armadures, amb observació de l'estat de neteja i entrada d'aigua en tot el recinte.
- Presa de coordenades i cotes de totes les unitats d'obra abans del formigonat.
- Observació de la superfície sobre la que s'ha d'estendre el formigó i de les condicions d'encofrat. Mesura de les dimensions de totes les unitats estructurals d'obra, entre els encofrats, abans de formigonar.
- Verificació de la correcta disposició de l'armat i de les mesures constructives per tal d'evitar moviments de la ferralla durant el formigonat.
- Inspecció del procés de formigonat amb control, entre d'altres aspectes, de la temperatura i condicions ambientals.
- Control del desencofrat i del procés i condicions de curat.
- Presa de coordenades i cotes dels punts que hagin de rebre prefabricats, després del formigonat.

CONTROL D'EXECUCIÓ. CRITERIS DE PRESA DE MOSTRES:

Els controls s'han de realitzar segons les indicacions de la DF, i el contingut del capítol 17 de la norma EHE-08.

CONTROL D'EXECUCIÓ. INTERPRETACIÓ DE RESULTATS I ACTUACIONS EN CAS D'INCOMPLIMENT:

No es podrà iniciar el formigonat d'un element sense la corresponent aprovació de la DF.

CONTROL DE L'OBRA ACABADA. OPERACIONS DE CONTROL:

Els punts de control més destacables són els següents:

- Inspecció visual de la unitat finalitzada i control de les condicions geomètriques d'acabat, segons l'article 100. Control de l'element construït de l'EHE-08.
- Assaigs d'informació complementària.

De les estructures projectades i construïdes d'acord a la Instrucció EHE-08, en les que els materials i l'execució hagin assolit la qualitat prevista, comprovada mitjançant els controls preceptius, sols necessiten sotmetre's a assaigs d'informació i en particular a proves de càrrega, les incloses en els següents supòsits:

- Quan així ho disposi les Instruccions, reglaments específics d'un tipus d'estructura o el plec de prescripcions tècniques particulars.
- Quan degut a caràcter particular de l'estructura convingui comprovar que la mateixa reuneix certes condicions específiques. En aquest cas el plec de prescripcions tècniques particulars establirà els assaigs oportuns que s'han de realitzar, indicant amb tota precisió la forma de realitzar-los i la manera d'interpretar els resultats.
- Quan a judici de la Direcció Facultativa existeixin dubtes raonables sobre la seguretat, funcionalitat o durabilitat de l'estructura.

CONTROL DE L'OBRA ACABADA. CRITERIS DE PRESA DE MOSTRES:

Els controls s'han de realitzar segons les indicacions de la DF, i el contingut del capítol 17 de la norma EHE-08.

CONTROL DE L'OBRA ACABADA. INTERPRETACIÓ DE RESULTATS I ACTUACIONS EN CAS D'INCOMPLIMENT:

Si s'aprecien deficiències importants en l'element construït, la DF podrà encarregar assaigs d'informació complementària (testimonis, ultrasons, escleròmetre) sobre el formigó endurit, per tal de tenir coneixement de les condicions de resistència assolides o altres característiques de l'element formigonat.

P3 FONAMENTS, CONTENCIIONS I TÚNELS


P31 RASES I POUS

P313- FORMIGONAMENT DE RASES I POUS FORMIGÓ AUTOCOMPACTANT

Plec de condicions

1.- DEFINICIÓ I CONDICIONS DE LES PARTIDES D'OBRA EXECUTADES

Signatura 1 de 1
Josep Soler Padrós
08/03/2024

Podeu descarregar una còpia autèntica d'aquest document des de la seu electrònica:		
Codi Segur de Validació	af58ac38422a4684a6ce95894f90ee63001	
Url de validació	https://seu.ripollet.cat/absis/idi/arx/idiarxabsaweb/catala/asp/verificadorfirma.asp	
Metadades	Origen: Origen administració Estat d'elaboració: Original	

Formigonament d'estructures i elements estructurals, amb formigó en massa, armat, per a pretensar, formigó autocompactant i formigó lleuger, de central o elaborat a l'obra en planta dosificadora, que compleixi les prescripcions de la norma EHE, abocat directament des de camió, amb bomba o amb cubilot, i operacions auxiliars relacionades amb el formigonament i la cura del formigó.

S'han considerat els elements a formigonar següents:

- Rases i pous

L'execució de la unitat d'obra inclou les operacions següents:

Formigonament:

- Preparació de la zona de treball

- Humectació de l'encofrat

- Abocada del formigó

- Compactació del formigó mitjançant vibratge, en el seu cas

- Curat del formigó

CONDICIONS GENERALS:

En l'execució de l'element s'han de complir les prescripcions establertes en la norma EHE-08, en especial les que fan referència a la durabilitat del formigó i les armadures (art.8.2 i 37 de l'EHE-08) en funció de les classes d'exposició.

El formigó estructural ha de fabricar-se en centrals específiques

El formigó col·locat no ha de tenir disgregacions o buits a la massa.

Després del formigonament les armadures han de mantenir la posició prevista a la DT.

La secció de l'element no ha de quedar disminuïda en cap punt per la introducció d'elements de l'encofrat ni d'altres.

La DF comprovarà l'absència de defectes significatius en la superfície de formigó. En cas de considerar els defectes inadmissibles d'acord amb el projecte la DF valorarà la reparació.

L'element acabat ha de tenir una superfície uniforme, sense irregularitats.

Si la superfície ha de quedar vista ha de tenir, a més, una coloració uniforme sense regalims, taques, o elements adherits.

En el cas d'utilitzar matacà, les pedres han de quedar distribuïdes uniformement dins de la massa de formigó sense que es toquin entre elles.

La resistència característica del formigó es comprovarà d'acord amb l'article 86 de l'EHE-08

Les toleràncies d'execució han de complir l'especificat en l'article 5 de l'annex 11 de la norma EHE-08.

Les toleràncies en el recobriment i la posició de les armadures han de complir l'especificat a l'UNE 36831.

No s'accepten toleràncies en el replanteig d'eixos en l'execució de fonaments de mitgeres, buits d'ascensor, passos d'instal·lacions, etc., fora que ho autoritzi explícitament la DF.

RASES I POUS:

Toleràncies d'execució:

- Desviació en planta, del centre de gravetat: < 2% dimensió en la direcció considerada, ± 50 mm

- Nivells:

- Cara superior del formigó de neteja: + 20 mm, - 50 mm

- Cara superior del fonament: + 20 mm, - 50 mm

- Gruix del formigó de neteja: - 30 mm

- Dimensions en planta:

- Fonaments encofrats: + 40 mm; -20mm

- Fonaments formigonats contra el terreny (D:dimensió considerada):

- $D \leq 1$ m: + 80 mm; -20mm

- 1 m < $D \leq 2,5$ m: + 120 mm, -20mm

- $D > 2,5$ m: + 200 mm, -20mm

- Secció transversal (D:dimensió considerada):

- En tots els casos: + 5% (≤ 120 mm), - 5% (≤ 20 mm)

- $D \leq 30$ cm: + 10 mm, - 8 mm

- 30 cm < $D \leq 100$ cm: + 12 mm, - 10 mm

- 100 cm < D : + 24 mm, - 20 mm


- Planor (EHE-08 art.5.2.e):

- Formigó de neteja: ± 16 mm/2 m

- Cara superior del fonament: ± 16 mm/2 m

- Cares laterals (fonaments encofrats) ± 16 mm/2 m

Signatura 1 de 1
Josep Soler Padrós
08/03/2024

Podeu descarregar una còpia autèntica d'aquest document des de la seu electrònica:		
Codi Segur de Validació	af58ac38422a4684a6ce95894f90ee63001	
Url de validació	https://seu.ripollet.cat/absis/idi/arx/idiarxabsaweb/catala/asp/verificadorfirma.asp	
Metadades	Origen: Origen administració Estat d'elaboració: Original	

2.- CONDICIONS DEL PROCÉS D'EXECUCIÓ

FORMIGONAMENT:

Si la superfície sobre la que s'ha de formigonar ha sofert gelada, s'ha d'eliminar prèviament la part afectada.

La temperatura dels elements on s'aboca el formigó ha de ser superior als 0°C.

El formigó s'ha de posar a l'obra abans que comenci l'adormiment, i a una temperatura $\geq 5^\circ\text{C}$.

La temperatura per a formigonar ha d'estar entre 5°C i 40°C. El formigonament s'ha de suspendre quan es prevegi que durant les 48 h següents la temperatura pot ser inferior a 0°C. Fora d'aquests límits, el formigonament requereix precaucions explícites i l'autorització de la DF. En aquest cas, s'han de fer provetes amb les mateixes condicions de l'obra, per a poder verificar la resistència realment assolida.

Si l'encofrat és de fusta, ha de tenir la humitat necessària per tal que no absorbeixi l'aigua del formigó.

No s'admet l'alumini en motlles que hagin d'estar en contacte amb el formigó.

No es procedirà al formigonat fins que la DF doni el vist-i-plau havent revisat armadures col·locades en posició definitiva.

La DF comprovarà l'absència de defectes significatius en la superfície de formigó. En cas de considerar els defectes inadmissibles d'acord amb el projecte la DF valorarà la reparació.

Si l'abocada del formigó es fa amb bomba, la DF ha d'aprovar la instal·lació de bombeig prèviament al formigonament.

No pot transcórrer més d'1,5 hora des de la fabricació del formigó fins al formigonament, a menys que la DF ho cregui convenient per aplicar medis que retardin l'adormiment.

No s'han de posar en contacte formigons fabricats amb tipus de ciments incompatibles entre ells.

L'abocada s'ha de fer des d'una alçària petita i sense que es produeixin disgregacions.

S'ha de garantir que durant l'abocat i compactat del formigó no es produeixen desplaçaments de l'armadura.

La velocitat de formigonament ha de ser suficient per assegurar que l'aire no quedi agafat i assenti el formigó.

El formigonament s'ha de suspendre en cas de pluja o de vent fort. Eventualment, la continuació dels treballs, en la forma que es proposi, ha de ser aprovada per la DF.

En cap cas s'ha d'aturar el formigonament si no s'ha arribat a un junt adequat.

Els junts de formigonament han de ser aprovats per la DF abans del formigonat del junt.

En tornar a iniciar el formigonament del junt s'ha de retirar la capa superficial de morter, deixant els granulats al descobert i el junt net. Per a fer-ho no s'han d'utilitzar productes corrosius.

Abans de formigonar el junt s'ha d'humitejar, evitant que es facin tolls d'aigua en el junt.

Es poden utilitzar productes específics (com les resines epoxi) per a l'execució de junts sempre que es justifiqui i es supervisi per la DF.

Un cop reblert l'element no s'ha de corregir el seu aplomat, ni el seu anivellament.

Durant l'adormiment i primer període d'enduriment del formigó cal assegurar el manteniment de la humitat de l'element de formigó mitjançant el curat adequat i d'acord amb EHE-08.

Durant l'adormiment s'han d'evitar sobrecàrregues i vibracions que puguin provocar la fissuració de l'element.

FORMIGÓ ESTRUCTURAL AUTOCOMPACTANT:

No es necessari la compactació del formigó.

3.- UNITAT I CRITERI D'AMIDAMENT

FORMIGONAMENT:


m³ de volum amidat segons les especificacions de la DT, amb aquelles modificacions i singularitats acceptades prèviament i expressament per la DF.

4.- NORMATIVA DE COMPLIMENT OBLIGATORI

Real Decreto 1247/2008, de 18 de julio, por el que se aprueba la Instrucción de Hormigón Estructural (EHE-08).

5.- CONDICIONS DE CONTROL D'EXECUCIÓ I DE L'OBRA ACABADA

Signatura 1 de 1
Josep Soler Padrós
08/03/2024

Podeu descarregar una còpia autèntica d'aquest document des de la seu electrònica:		
Codi Segur de Validació	af58ac38422a4684a6ce95894f90ee63001	
Url de validació	https://seu.ripollet.cat/absis/idi/arx/idiarxabsaweb/catala/asp/verificadorfirma.asp	
Metadades	Origen: Origen administració Estat d'elaboració: Original	

CONTROL D'EXECUCIÓ. OPERACIONS DE CONTROL:

Els punts de control més destacables són els següents:

- Aprovació del pla de formigonat presentat pel contractista.
- Inspecció visual de totes les excavacions abans de la col·locació de les armadures, amb observació de l'estat de neteja i entrada d'aigua en tot el recinte.
- Presa de coordenades i cotes de totes les unitats d'obra abans del formigonat.
- Observació de la superfície sobre la que s'ha d'estendre el formigó i de les condicions d'encofrat. Mesura de les dimensions de totes les unitats estructurals d'obra, entre els encofrats, abans de formigonar.
- Verificació de la correcta disposició de l'armat i de les mesures constructives per tal d'evitar moviments de la ferralla durant el formigonat.
- Inspecció del procés de formigonat amb control, entre d'altres aspectes, de la temperatura i condicions ambientals.
- Control del desencofrat i del procés i condicions de curat.

- Presa de coordenades i cotes dels punts que hagin de rebre prefabricats, després del formigonat.

CONTROL D'EXECUCIÓ. CRITERIS DE PRESA DE MOSTRES:

Els controls s'han de realitzar segons les indicacions de la DF, i el contingut del capítol 17 de la norma EHE-08.

CONTROL D'EXECUCIÓ. INTERPRETACIÓ DE RESULTATS I ACTUACIONS EN CAS D'INCOMPLIMENT:

No es podrà iniciar el formigonat d'un element sense la corresponent aprovació de la DF.

CONTROL DE L'OBRA ACABADA. OPERACIONS DE CONTROL:

Els punts de control més destacables són els següents:

- Inspecció visual de la unitat finalitzada i control de les condicions geomètriques d'acabat, segons l'article 100. Control de l'element construït de l'EHE-08.
- Assaigs d'informació complementària.

De les estructures projectades i construïdes d'acord a la Instrucció EHE-08, en les que els materials i l'execució hagin assolit la qualitat prevista, comprovada mitjançant els controls preceptius, sols necessiten sotmetre's a assaigs d'informació i en particular a proves de càrrega, les incloses en els següents supòsits:

- Quan així ho disposi les Instruccions, reglaments específics d'un tipus d'estructura o el plec de prescripcions tècniques particulars.
- Quan degut a caràcter particular de l'estructura convingui comprovar que la mateixa reuneix certes condicions específiques. En aquest cas el plec de prescripcions tècniques particulars establirà els assaigs oportuns que s'han de realitzar, indicant amb tota precisió la forma de realitzar-los i la manera d'interpretar els resultats.
- Quan a judici de la Direcció Facultativa existeixin dubtes raonables sobre la seguretat, funcionalitat o durabilitat de l'estructura.

CONTROL DE L'OBRA ACABADA. CRITERIS DE PRESA DE MOSTRES:

Els controls s'han de realitzar segons les indicacions de la DF, i el contingut del capítol 17 de la norma EHE-08.

CONTROL DE L'OBRA ACABADA. INTERPRETACIÓ DE RESULTATS I ACTUACIONS EN CAS D'INCOMPLIMENT:

Si s'aprecien deficiències importants en l'element construït, la DF podrà encarregar assaigs d'informació complementària (testimonis, ultrasons, escleròmetre) sobre el formigó endurit, per tal de tenir coneixement de les condicions de resistència assolides o altres característiques de l'element formigonat.


P4 ESTRUCTURES

P4Z ELEMENTS ESPECIALS PER A ESTRUCTURES

P4Z0- ANCORATGES PER A ESTRUCTURES

0.- ELEMENTS QUE CONTEMPLA EL PLEC

Signatura 1 de 1
Josep Soler Padrós
08/03/2024

Podeu descarregar una còpia autèntica d'aquest document des de la seu electrònica:		
Codi Segur de Validació	af58ac38422a4684a6ce95894f90ee63001	
Url de validació	https://seu.ripollet.cat/absis/idi/arx/idiarxabsaweb/catala/asp/verificadorfirma.asp	
Metadades	Origen: Origen administració Estat d'elaboració: Original	

P4Z0-61TG.

Plec de condicions

1.- DEFINICIÓ I CONDICIONS DE LES PARTIDES D'OBRA EXECUTADES

Operacions de reparació d'elements estructurals d'obra de fàbrica ceràmica, com ara parets, voltes o arcs. S'han considerat les unitats d'obra següents:

Ancoratge sobre fàbrica de pedra, mitjançant rodó d'acer inoxidable o bronze, introduït en el forat

practicat sobre el suport i reblert posterior amb resina epoxi

Ancoratge amb tac d'acer inoxidable, volandera i femella, sobre suport d'obra ceràmica formigó o pedra

Ancoratge amb tac químic amb cargol, volandera i femella d'acer inoxidable i ampolla d'adhesiu, sobre suport d'obra de fàbrica de maó massís

L'execució de la unitat d'obra inclou les operacions següents:

Ancoratge amb rodons

Neteja i preparació de la zona de treball

Replanteig de la posició dels ancoratges

Perforació dels ancoratges

Confecció del morter polimèric, i injecció als forats

Col·locació de l'ancoratge, recollida del morter sobrant, i falcat provisional

Retirada de les falques, una vegada endurit el morter, i neteja dels paraments

Ancoratge amb tac d'acer inoxidable:

Neteja i preparació de la zona de treball

Replanteig de la posició dels ancoratges

Perforació dels suports

Col·locació de l'ancoratge i fixació del mateix amb el cargol

Ancoratge amb tac químic:

Neteja i preparació de la zona de treball

Replanteig de la posició dels ancoratges

Perforació dels suports

Introducció de l'ampolla de resines

Col·locació de l'ancoratge, recollida de les resines sobrants

ANCORATGE AMB RODONS:

Els rodons han d'estar disposat, als llocs indicats a la DT, o en el seu defecte, els que determini la DF.

Si es possible, cal evitar que els extrems dels ancoratges estiguin a una mateixa alineació, per evitar una nova línia de fractura.

Els ancoratges han d'estar fixats a les pedres. Mai als junts.

Les perforacions per ancorar les grapes han de tenir un diàmetre igual al doble de la barra utilitzada.

El reblert dels forats s'ha de fer amb un morter elàstic.

ANCORATGE AMB TAC D'ACER INOXIDABLE O TAC QUÍMIC:

Ha d'estar situat als llocs indicats a la DT, o en el seu defecte, els que determini la DF.

Cal verificar que el suport té la resistència suficient per assolir les càrregues previstes.

En fàbriques de maons o de pedra, no s'han de situar les perforacions a prop dels junts.

Els paraments han d'estar nets de la pols de la perforació i de les restes de morter si es el cas.

2.- CONDICIONS DEL PROCÉS D'EXECUCIÓ

CONDICIONS GENERALS:

Els morters preparats s'han de confeccionar d'acord amb les instruccions del fabricant, i s'han d'utilitzar dins del temps màxim establert.

Els paraments on es col·loqui el morter, cal que estiguin lleugerament humits, sense que l'aigua regalimi.

3.- UNITAT I CRITERI D'AMIDAMENT

ANCORATGE AMB TAC D'ACER INOXIDABLE O TAC QUÍMIC:

Unitat de quantitat realment executada segons les especificacions de la DT.

ANCORATGE AMB RODÓ D'ACER INOXIDABLE O BRONZE:

m de llargària, realment executada d'acord amb la DT.

4.- NORMATIVA DE COMPLIMENT OBLIGATORI

No hi ha normativa de compliment obligatori.

Signatura 1 de 1
Josep Soler Padrós
08/03/2024

Podeu descarregar una còpia autèntica d'aquest document des de la seu electrònica:	
Codi Segur de Validació	af58ac38422a4684a6ce95894f90ee63001
Url de validació	https://seu.ripollet.cat/absis/idi/arx/idiarxabsaweb/catala/asp/verificadorfirma.asp
Metadades	Origen: Origen administració Estat d'elaboració: Original



P9 FERMS I PAVIMENTS

P92 SUBBASES

P92A- SUBBASE DE TOT-U

0.- ELEMENTS QUE CONTEMPLA EL PLEC

P92A-DX8D.

Plec de condicions

1.- DEFINICIÓ I CONDICIONS DE LES PARTIDES D'OBRA EXECUTADES

Subbases o bases de tot-u per a paviments.

L'execució de la unitat d'obra inclou les operacions següents:

- Preparació i comprovació de la superfície d'assentament
- Aportació de material
- Estesa, humectació (si és necessària), i compactació de cada tongada
- Allisada de la superfície de l'última tongada

CONDICIONS GENERALS:

El material que s'utilitzi ha de complir les especificacions fixades en el plec de condicions corresponent.

Es pot utilitzar material granular reciclat de residus de la construcció o demolicions, provinent de planta autoritzada legalment per al tractament d'aquests residus.

La superfície de la capa ha de quedar plana i a nivell amb les rasants previstes a la DT.

La capa ha de tenir el pendent especificat a la DT o, en el seu defecte, el que especificui la DF.

La capa quedarà correctament anivellada de manera que no hi hagi zones que retenguin aigua sobre la seva superfície.

En tota la superfície s'ha d'arribar, com a mínim, al grau de compactació previst expressat com a percentatge sobre la densitat màxima obtinguda a l'assaig Pròctor Modificat, segons UNE-EN 13286-2.

BASE I SUBBASE PER A FERMS DE CARRETERES:

En capes de ferm de carreteres el tot-u utilitzat procedirà de la trituració, total o parcial, de pedra de cantera o grava natural.

Es podran utilitzar materials granulars reciclats, àrids reciclats de residus de construcció i demolició, àrids siderúrgics, subproductes i productes inerts de rebuig per a les categories de trànsit pesat T2 a T4.

Grau de compactació:


- Carreteres amb categoria de trànsit pesat T00 a T2: $\geq 100\%$ PM, segons UNE 13286-2.
- Carreteres amb categoria de trànsit pesat T3, T4 i vorals: $\geq 98\%$ PM, segons UNE 13286-2.

Valor del mòdul de deformació vertical Ev2 (assaig de càrrega de placa estàtica de 300 mm), segons UNE 103808:

- Categoria d'esplanada E3:
 - Categoria de trànsit pesat T00 a T2: ≥ 200 MPa
 - Categoria de trànsit pesat T1: ≥ 180 MPa
 - Categoria de trànsit pesat T2: ≥ 150 MPa
 - Categoria de trànsit pesat T3: ≥ 120 MPa
 - Categoria de trànsit pesat T4 i vorals: ≥ 100 MPa
- Categoria d'esplanada E2:
 - Categoria de trànsit pesat T1: ≥ 150 MPa
 - Categoria de trànsit pesat T2: ≥ 120 MPa
 - Categoria de trànsit pesat T3: ≥ 100 MPa
 - Categoria de trànsit pesat T4 i vorals: ≥ 80 MPa
- Categoria d'esplanada E1:
 - Categoria de trànsit pesat T2: ≥ 100 MPa
 - Categoria de trànsit pesat T3: ≥ 80 MPa
 - Categoria de trànsit pesat T4 i vorals: ≥ 80 MPa

A més, la relació Ev2/ Ev1 serà $< a 2,2$.

Signatura 1 de 1
Josep Soler Padrós
08/03/2024

Podeu descarregar una còpia autèntica d'aquest document des de la seu electrònica:		
Codi Segur de Validació	af58ac38422a4684a6ce95894f90ee63001	
Url de validació	https://seu.ripollet.cat/absis/idi/arx/idiarxabsaweb/catala/asp/verificadorfirma.asp	
Metadades	Origen: Origen administració Estat d'elaboració: Original	

L'índex de Regularitat superficial IRI (NLT-330): Ha de complir amb els valors de la taula 510.7 del PG3 vigent.

Toleràncies d'execució:

- Rasant: + 0, -15 mm de la teòrica, en carreteres T00 a T2; + 0, -20 mm de la teòrica, en la resta de casos.
- Amplària: - 0 mm de la prevista en els plànols de seccions tipus.
- Gruix: - 0 mm del previst en els plànols de seccions tipus.

2.- CONDICIONS DEL PROCÉS D'EXECUCIÓ

CONDICIONS GENERALS:

El tot-u estarà exempt de tot tipus de matèries estranyes que puguin afectar la durabilitat de la capa.

L'equip d'estesa ha de complir les especificacions de l'article 510.4.4 del PG3 vigent.

La capa no s'ha d'estendre fins que s'hagi comprovat que la superfície sobre la que ha d'assentar-se té les condicions de qualitat i formes previstes, amb les toleràncies establertes.

Si en aquesta superfície hi ha defectes o irregularitats que excedeixen les tolerables, s'han de corregir abans de l'execució de la partida d'obra, d'acord amb les instruccions de la DF.

En el cas que el tot-u no es fabriqui a central, abans d'estendre un tongada, es procedirà a la seva homogeneïtzació i humidificació, si es considera necessari.

Durant les operacions de transport es prendran les degudes precaucions per a evitar les segregacions i les variacions d'humitat.

L'equip de compactació complirà les especificacions de l'article 510.4.5 del PG3 vigent.

L'estesa s'ha de realitzar, prenent cura d'evitar segregacions i contaminacions, en tongades de gruix no superior a 30 cm.

Totes les aportacions d'aigua han de fer-se abans de la compactació. Després, l'única humectació admissible és la de la preparació per a col·locar la capa següent.

La compactació s'ha de fer de forma continua i sistemàtica disposant l'equip necessari per a aconseguir la densitat exigida.

Si l'estesa del tot-u es fa per franges, la compactació ha d'incloure 15 cm de l'anterior, com a mínim.

Les zones que, per la seva reduïda extensió, el seu pendent o la seva proximitat a obres de pas o desguàs, murs o estructures, no permetin la utilització de l'equip habitual, s'han de compactar amb els mitjans adequats al cas per tal d'aconseguir la densitat prevista.

No s'autoritza el pas de vehicles i maquinària fins que la capa no s'hagi consolidat definitivament. Els defectes que es derivin d'aquest incompliment han de ser reparats pel contractista segons les indicacions de la DF.

BASE I SUBBASE PER A FERMS DE CARRETERES:

La fabricació de tot-u per al seu ús en fermes de carretera amb categoria de trànsit pesant T00 a T2 es farà en central i no "in situ". L'addició de l'aigua de compactació també s'ha de fer a central excepte quan la DF autoritzi el contrari.

El material es pot utilitzar sempre que les condicions climatològiques no hagin produït alteracions en la seva humitat de tal manera que es superen els valors següents:

- T00 a T1: ± 1 % respecte de la humitat òptima
- T2 a T4 i vorals: $\pm 1,5 / + 1$ % respecte de la humitat òptima

Es realitzarà un tram de prova, amb una longitud no inferior a la definida en el Plec de Prescripcions Tècniques Particulars. La DF definirà si es pot acceptar la realització del tram de prova com a part integrant de l'obra en construcció.

A la vista dels resultats obtinguts, el Director d'Obra ha de definir si és acceptable o no la fórmula de treball i si són acceptables o no els equips proposats pel Contractista.

3.- UNITAT I CRITERI D'AMIDAMENT


m3 de volum amidat segons les especificacions de la DT.

L'abonament dels treballs de preparació de la superfície d'assentament correspon a la unitat d'obra de la capa subjacent.

No són d'abonament els sobreamples laterals ni els necessaris per a compensar la minva de gruixos de capes subjacents.

4.- NORMATIVA DE COMPLIMENT OBLIGATORI

Signatura 1 de 1
Josep Soler Padrós
08/03/2024

Podeu descarregar una còpia autèntica d'aquest document des de la seu electrònica:		
Codi Segur de Validació	af58ac38422a4684a6ce95894f90ee63001	
Url de validació	https://seu.ripollet.cat/absis/idi/arx/idiarxabsaweb/catala/asp/verificadorfirma.asp	
Metadades	Origen: Origen administració Estat d'elaboració: Original	

* Orden de 6 de febrero de 1976 por la que se aprueba el Pliego de Prescripciones Técnicas Generales para Obras de Carreteras y Puentes (PG-3).

* Orden FOM/2523/2014, de 12 de diciembre, por la que se actualizan determinados artículos del Pliego de Prescripciones Técnicas Generales para Obras de Carreteras y Puentes, relativos a materiales básicos, a firmes y pavimentos, y a señalización, balizamiento y sistemas de contención de vehículos (PG-3).

BASE I SUBBASE PER A FERMS DE CARRETERES:

Orden FOM/3460/2003, de 28 de noviembre, por lo que se aprueba la norma 6.1-IC Secciones del firme, de la Instrucción Técnica de Carreteras.

5.- CONDICIONS DE CONTROL D'EXECUCIÓ I DE L'OBRA ACABADA

CONTROL D'EXECUCIÓ. OPERACIONS DE CONTROL EN FERMS DE CARRETERES:

Abans d'iniciar la posada en obra del tot-u s'executarà un tram de prova per a comprovar:

- La fórmula de treball.
 - La forma d'actuació dels equips d'extensió i compactació.
 - El pla de compactació.
 - La correspondència entre els mètodes de control que estableix el Plec de Prescripcions Tècniques Particulars o mitjançant assaig i els resultats "in situ".
- Les tasques de control a realitzar són les següents:
- Inspecció visual del material a la descàrrega dels camions, retirant el que presenti restes de terra vegetal, matèria orgànica o pedres de grandària superior a l'admissible.
 - Inspecció visual de l'estat de la superfície sobre la que s'ha d'estendre la capa.
 - Gruix de la capa estesa mitjançant punxó graduat amb la freqüència que estableixi el DO.
 - Humitat en el moment de la compactació, mitjançant procediment aprovat pel DO.
 - Composició i forma d'actuació de l'equip de posada en obra i compactació.
 - Inspecció visual de l'estat de la superfície després del pas d'un camió carregat sobre ella.
 - Inspecció visual per a detectar punts baixos capaços de retenir aigua.

CONTROL DE L'OBRA ACABADA. OPERACIONS DE CONTROL EN FERMS DE CARRETERES:

Es considera com un lot de control el menor que resulti d'aplicar els 3 criteris següents aplicats sobre una tongada:

- Una longitud de 500 de calçada
- Una superfície de 3.500 m2 de calçada
- La fracció construïda diàriament

Els assajos "in situ" i presa de mostres es faran en punts escollits aleatòriament, amb un punt per hm com a mínim.

Les tasques de control a realitzar són les següents:

- Determinació de la humitat i de la densitat, en 7 punts escollits aleatòriament per cada lot.
- Assaig de càrrega de placa de 300 mm de diàmetre, segons UNE 103808, per lot. Determinació de la humitat natural, segons UNE 103808, en el mateix lloc que l'assaig de càrrega.
- Comparació entre la rasant acabada i l'establerta en el projecte, en l'eix, ruptura de peralt, en el cas que n'hi hagi i cantells de perfils transversals.
- Comprovació de l'amplada de la capa i el gruix en perfils transversals cada 20 m.
- Control de la regularitat superficial mitjançant la determinació de l'índex de Regularitat Internacional (IRI) (NLT 330), en trams de 1000 m, després de 24 h de la seva execució i abans de l'extensió de la següent capa.

CONTROL DE L'OBRA ACABADA. INTERPRETACIÓ DE RESULTATS I ACTUACIONS EN CAS D'INCOMPLIMENT EN FERMS DE CARRETERES:

El lot de control definit (500 m de calçada, 3500 m2 de calçada o fracció construïda diàriament) s'haurà d'acceptar o rebutjar globalment.

Les condicions d'acceptació són les següents:

- Densitat:
 - La densitat mitjana obtinguda no deurà ser inferior a l'especificada; no més de 2 individus de la mostra assajada podran presentar resultats individuals per sota de la prescrita en més de 2 punts percentuals. Si la densitat mitja obtinguda és inferior, es tornarà a compactar fins a aconseguir la densitat especificada.
- Humitat:
 - Els resultats obtinguts tindran caràcter informatiu i no constituïran, per si mateixos, causa de rebuig o acceptació.

Signatura 1 de 1
Josep Soler Padrós
08/03/2024

Podeu descarregar una còpia autèntica d'aquest document des de la seu electrònica:	
Codi Segur de Validació	af58ac38422a4684a6ce95894f90ee63001
Url de validació	https://seu.ripollet.cat/absis/idi/arx/idiarxabsaweb/catala/asp/verificadorfirma.asp
Metadades	Origen: Origen administració Estat d'elaboració: Original



- Capacitat de suport:
 - El mòdul de deformació vertical Ev2 i la relació de mòduls Ev2/Ev1 no han de ser inferiors als especificats a l'article 510.7.2 del PG3 vigent. En cas contrari es tornarà a compactar fins que s'obtinguin aquests valors.
- Gruix:
 - El gruix mig obtingut no ha de ser inferior al previst en els Plànols de Projecte. En cas d'incompliment es procedirà de la següent manera:
 - Si és superior o igual al 85% de l'especificat i no hi ha problemes d'entollament, s'acceptarà la capa sempre que es compensi la minva de gruix amb el gruix addicional a la capa superior, per compte del Contractista.
 - Si és inferior o igual al 85% de l'especificat, s'ha d'escarificar la capa en una profunditat de 15 cm com a mínim, s'afegirà el material necessari de les mateixes característiques i es tornarà a compactar i a refinar la capa per compte del Contractista.
 - No s'admetrà que més d'un 15% de la llargària del lot tingui un gruix inferior a l'especificat en els Plànols en més d'un 10%. En cas d'incompliment es dividirà el lot en 2 parts iguals i sobre cada un d'ells s'aplicaran els criteris anteriors.
- Rasant:
 - Les diferències de cota entre la superfície obtinguda i l'establerta en els Plànols del Projecte no superarà les toleràncies especificades a l'article 510.7.3 del PG3 vigent, ni existiran zones que retenguin aigua:
 - Si la tolerància es supera per defecte i no hi ha problemes d'entollament, s'acceptarà la superfície sempre que es compensi la minva amb el gruix addicional necessari, per compte del Contractista.
 - Si la tolerància es supera per excés, aquest es corregirà per compte del Contractista.
- Regularitat superficial:
 - Quan els resultats obtinguts excedeixin els límits establerts, es procedirà de la següent manera:
 - Si excedeixen en menys d'un 10% de la llargària del tram controlat s'aplicarà una penalització econòmica del 10%.
 - Si excedeixen en més del 10% de la llargària del tram controlat, s'ha d'escarificar la capa en una profunditat mínima de 15 cm i es tornarà a compactar i refinar per compte del Contractista.

P9 FERMS I PAVIMENTS

P93 BASES, SOLERES I RECRESQUES

P931- BASE DE FORMIGÓ

0.- ELEMENTS QUE CONTEMPLA EL PLEC

P931-3G6L.

Plec de condicions

1.- DEFINICIÓ I CONDICIONS DE LES PARTIDES D'OBRA EXECUTADES

Formació de subbase o base de formigó per a suport de paviment.

Es considera estesa i vibració manual la col·locació del formigó amb regle vibratori, i estesa i vibració mecànica la col·locació del formigó amb estenedora.

L'execució de la unitat d'obra inclou les operacions següents:

- Preparació i comprovació de la superfície d'assentament
- Muntatge d'encofrats
- Col·locació del formigó
- Execució de junts de dilatació i formigonament
- Protecció del formigó fresc i curat

Signatura 1 de 1
Josep Soler Padrós
08/03/2024

Podeu descarregar una còpia autèntica d'aquest document des de la seu electrònica:

Codi Segur de Validació af58ac38422a4684a6ce95894f90ee63001

Url de validació <https://seu.ripollet.cat/absis/idi/arx/idiarxabsaweb/catala/asp/verificadorfirma.asp>

Metadades Origen: Origen administració Estat d'elaboració: Original



- Desmuntatge dels encofrats

CONDICIONS GENERALS:

La superfície acabada ha d'estar reglejada.

No ha de tenir esquerdes ni discontinuïtats.

Ha de formar una superfície plana amb una textura uniforme i s'ha d'ajustar a les alineacions i a les rasants previstes.

Ha de tenir junts de dilatació fets a distàncies no superiors a 25 m; han de ser de 2 cm d'amplària i han d'estar plens d'un material flexible.

Els junts de formigonat han de ser de tot el gruix i s'ha de procurar de fer-los coincidir amb els junts de retracció.

La resistència característica del formigó es comprovarà d'acord amb l'article 86 de l'EHE-08

Toleràncies d'execució:

- Gruix: - 15 mm

- Nivell: ± 10 mm

2.- CONDICIONS DEL PROCÉS D'EXECUCIÓ

El formigonament s'ha de fer a una temperatura ambient entre 5°C i 40°C.

S'han d'aturar els treballs quan la pluja pugui llevar la capa superficial del formigó fresc.

S'ha de vibrar fins aconseguir una massa compacta i sense que es produeixin segregacions.

Durant l'adormiment i fins que s'aconsegueixi el 70% de la resistència prevista, s'ha de mantenir humida la superfície del formigó amb els mitjans necessaris segons el tipus de ciment utilitzat i les condicions climatològiques del lloc.

Aquest procés ha de durar com a mínim:

- 15 dies en temps calorós i sec

- 7 dies en temps humit

La capa no s'ha de trepitjar durant les 24 h següents a la seva formació.

3.- UNITAT I CRITERI D'AMIDAMENT

m3 de volum amidat segons les especificacions de la DT.

4.- NORMATIVA DE COMPLIMENT OBLIGATORI

Real Decreto 1247/2008, de 18 de julio, por el que se aprueba la Instrucción de Hormigón Estructural (EHE-08).

P9 FERMS I PAVIMENTS

P96 VORALS I VORADES

P963- VORADA CORBA DE PECES DE FORMIGÓ

0.- ELEMENTS QUE CONTEMPLA EL PLEC

P963-E9OA.

Plec de condicions

1.- DEFINICIÓ I CONDICIONS DE LES PARTIDES D'OBRA EXECUTADES

Signatura 1 de 1
Josep Soler Padrós
08/03/2024

Podeu descarregar una còpia autèntica d'aquest document des de la seu electrònica:	
Codi Segur de Validació	af58ac38422a4684a6ce95894f90ee63001
Url de validació	https://seu.ripollet.cat/absis/idi/arx/idiarxabsaweb/catala/asp/verificadorfirma.asp
Metadades	Origen: Origen administració Estat d'elaboració: Original



Formació de vorada amb materials diferents.

S'han considerat les unitats d'obra següents:

- Vorada de peces pedra o de formigó col·locades sobre base de formigó

L'execució de la unitat d'obra inclou les operacions següents:

- Preparació i comprovació de la superfície d'assentament
- Col·locació del formigó de la base
- Col·locació de les peces de la vorada rejuntades amb morter

VORADA DE PEDRA O FORMIGÓ:

L'element col·locat ha de tenir un aspecte uniforme, net, sense escantonaments ni d'altres defectes.

S'ha d'ajustar a les alineacions previstes i ha de sobresortir de 10 a 15 cm per damunt de la rigola.

Els junts entre les peces han de ser ≤ 1 cm i han de quedar rejuntats amb morter.

En el cas de la col·locació sobre base de formigó, ha de quedar assentada 5 cm sobre el llit de formigó.

Dimensions de la base de formigó (al seu cas):

- Amplària de la base de formigó: Gruix de la vorada + 5 cm

- Gruix de la base de formigó: 4 cm

Pendent transversal: $\geq 2\%$

Toleràncies d'execució:

- Replanteig: ± 10 mm (no acumulatius)

- Nivell: ± 10 mm

- Planor: ± 4 mm/2 m (no acumulatius)

2.- CONDICIONS DEL PROCÉS D'EXECUCIÓ

CONDICIONS GENERALS:

S'ha de treballar a una temperatura ambient que oscil·li entre els 5°C i els 40°C i sense pluges.

Hi ha d'haver punts fixos de referència exteriors a la zona de treball, als quals s'hi han de referir totes les lectures topogràfiques.

L'abocada del formigó s'ha de fer sense que es produeixin disgregacions i s'ha de vibrar fins aconseguir una massa compacta.

Per a realitzar junts de formigonat no previstos en el projecte, cal l'autorització i les indicacions explícites de la DF.

Les peces s'han de col·locar abans que el formigó comenci el seu adormiment.

Durant l'adormiment i fins aconseguir el 70% de la resistència prevista s'ha de mantenir humida la superfície del formigó. Aquest procés ha de ser, com a mínim, de 3 dies.

3.- UNITAT I CRITERI D'AMIDAMENT

m de llargària amidada segons les especificacions de la DT.

4.- NORMATIVA DE COMPLIMENT OBLIGATORI

No hi ha normativa de compliment obligatori.

5.- CONDICIONS DE CONTROL D'EXECUCIÓ I DE L'OBRA ACABADA

CONTROL D'EXECUCIÓ. OPERACIONS DE CONTROL:

Els punts de control més destacables són els següents:

- Control d'execució i acabats de la base de formigó sobre la que es col·loquen les peces de vorada o de rigola.

- Control de l'aspecte de les peces abans de la seva col·locació.

- Inspecció visual del procediment d'execució, d'acord a les condicions del plec i al procediment adoptat

CONTROL DE L'OBRA ACABADA. OPERACIONS DE CONTROL:

Els punts de control més destacables són els següents:

Inspecció visual de la unitat acabada.

- Comprovació topogràfica de les alineacions i condicions generals d'acabat.

Signatura 1 de 1
Josep Soler Padrós
08/03/2024

Podeu descarregar una còpia autèntica d'aquest document des de la seu electrònica:

Codi Segur de Validació af58ac38422a4684a6ce95894f90ee63001

Url de validació <https://seu.ripollet.cat/absis/idi/arx/idiarxabsaweb/catala/asp/verificadorfirma.asp>

Metadades Origen: Origen administració Estat d'elaboració: Original



CRITERIS DE PRESA DE MOSTRES:

Els controls s'han de realitzar segons les instruccions de la DF.

INTERPRETACIÓ DE RESULTATS I ACTUACIONS EN CAS D'INCOMPLIMENT:

Correcció per part del contractista de les irregularitats observades.

P9 FERMS I PAVIMENTS

P96 VORALS I VORADES

P967- VORADA RECTA DE PECES DE FORMIGÓ

0.- ELEMENTS QUE CONTEMPLA EL PLEC

P967-EA34.

Plec de condicions

1.- DEFINICIÓ I CONDICIONS DE LES PARTIDES D'OBRA EXECUTADES

Formació de vorada amb materials diferents.

S'han considerat les unitats d'obra següents:

- Vorada de peces pedra o de formigó col·locades sobre base de formigó

L'execució de la unitat d'obra inclou les operacions següents:

- Preparació i comprovació de la superfície d'assentament

- Col·locació del formigó de la base

- Col·locació de les peces de la vorada rejuntades amb morter

VORADA DE PEDRA O FORMIGÓ:

L'element col·locat ha de tenir un aspecte uniforme, net, sense escantonaments ni d'altres defectes.

S'ha d'ajustar a les alineacions previstes i ha de sobresortir de 10 a 15 cm per damunt de la rigola.

Els junts entre les peces han de ser ≤ 1 cm i han de quedar rejuntats amb morter.

En el cas de la col·locació sobre base de formigó, ha de quedar assentada 5 cm sobre el llit de formigó.

Dimensions de la base de formigó (al seu cas):

- Amplària de la base de formigó: Gruix de la vorada + 5 cm

- Gruix de la base de formigó: 4 cm

Pendent transversal: $\geq 2\%$

Toleràncies d'execució:

- Replanteig: ± 10 mm (no acumulatius)

- Nivell: ± 10 mm

- Planor: ± 4 mm/2 m (no acumulatius)

2.- CONDICIONS DEL PROCÉS D'EXECUCIÓ

CONDICIONS GENERALS:

S'ha de treballar a una temperatura ambient que oscil·li entre els 5°C i els 40°C i sense pluges.

Hi ha d'haver punts fixos de referència exteriors a la zona de treball, als quals s'hi han de referir totes les lectures topogràfiques.

No s'ha de treballar amb pluja, neu o vent superior als 60 km/h.

L'abocada del formigó s'ha de fer sense que es produeixin disgregacions i s'ha de vibrar fins aconseguir una massa compacta.

Per a realitzar junts de formigonat no previstos en el projecte, cal l'autorització i les indicacions explícites de la DF.

Les peces s'han de col·locar abans que el formigó comenci el seu adormiment.

Signatura 1 de 1
Josep Soler Padrós
08/03/2024

Podeu descarregar una còpia autèntica d'aquest document des de la seu electrònica:	
Codi Segur de Validació	af58ac38422a4684a6ce95894f90ee63001
Url de validació	https://seu.ripollet.cat/absis/idi/arx/idiarxabsaweb/catala/asp/verificadorfirma.asp
Metadades	Origen: Origen administració Estat d'elaboració: Original



Durant l'adormiment i fins aconseguir el 70% de la resistència prevista s'ha de mantenir humida la superfície del formigó. Aquest procés ha de ser, com a mínim, de 3 dies.

3.- UNITAT I CRITERI D'AMIDAMENT

m de llargària amidada segons les especificacions de la DT.

4.- NORMATIVA DE COMPLIMENT OBLIGATORI

No hi ha normativa de compliment obligatori.

5.- CONDICIONS DE CONTROL D'EXECUCIÓ I DE L'OBRA ACABADA

CONTROL D'EXECUCIÓ. OPERACIONS DE CONTROL:

Els punts de control més destacables són els següents:

- Control d'execució i acabats de la base de formigó sobre la que es col·loquen les peces de vorada o de rigola.
- Control de l'aspecte de les peces abans de la seva col·locació.

- Inspecció visual del procediment d'execució, d'acord a les condicions del plec i al procediment adoptat

CONTROL DE L'OBRA ACABADA. OPERACIONS DE CONTROL:

Els punts de control més destacables són els següents:

Inspecció visual de la unitat acabada.

- Comprovació topogràfica de les alineacions i condicions generals d'acabat.

CRITERIS DE PRESA DE MOSTRES:

Els controls s'han de realitzar segons les instruccions de la DF.

INTERPRETACIÓ DE RESULTATS I ACTUACIONS EN CAS D'INCOMPLIMENT:

Correcció per part del contractista de les irregularitats observades.

P9 FERMS I PAVIMENTS

P97 RIGOLES

P970- BASE DE FORMIGÓ PER A RIGOLA

0.- ELEMENTS QUE CONTEMPLA EL PLEC

P970-DFTJ.

Plec de condicions

1.- DEFINICIÓ I CONDICIONS DE LES PARTIDES D'OBRA EXECUTADES

Execució de les operacions necessaries per a la formació de rigoles.

S'han considerat les unitats d'obra següents:

- Formació de base per a rigola, amb formigó en massa.

L'execució de la unitat d'obra inclou les operacions següents:

Base per a rigola:

- Preparació i comprovació de la superfície d'assentament
- Col·locació del formigó
- Acabat de la superfície

Signatura 1 de 1
Josep Soler Padrós
08/03/2024

Podeu descarregar una còpia autèntica d'aquest document des de la seu electrònica:

Codi Segur de Validació af58ac38422a4684a6ce95894f90ee63001

Url de validació <https://seu.ripollet.cat/absis/idi/arx/idiarxabsaweb/catala/asp/verificadorfirma.asp>

Metadades Origen: Origen administració Estat d'elaboració: Original



- Protecció del formigó fresc i cura
BASE PER A RIGOLA AMB FORMIGÓ EN MASSA:
 El formigonament no pot tenir esquerdes, disgregacions o buits en la seva massa.
 Ha de tenir un aspecte uniforme i sense defectes.
 Ha de tenir una textura uniforme i contínua.
 Les parets han de quedar planes, aplomades i a escaire.
 La cara inferior de la base ha de quedar recolzada sobre el suport al mateix nivell que la base de formigó de la vorada.
 La secció de la base no pot quedar disminuïda en cap punt per la introducció d'elements de l'encofrat ni d'altres.
 Toleràncies d'execució:
 - Nivell: ± 10 mm
 - Planor: ± 4 mm/2 m
 La resistència característica del formigó es comprovarà d'acord amb l'article 86 de l'EHE-08
 Les toleràncies d'execució han de complir l'especificat en l'article 5.9 de l'annex 11 de la norma EHE-08.

2.- CONDICIONS DEL PROCÉS D'EXECUCIÓ

CONDICIONS GENERALS:

El suport ha de tenir el grau de compactació adequat i les rasants previstes.

Grau de compactació (assaig PM)

- Base de formigó o rigola amb peces: $\geq 95\%$

- Rigola de formigó: $\geq 90\%$

ELEMENTS DE FORMIGÓ EN MASSA:

La temperatura ambient per a formigonar ha d'estar entre 5°C i 40°C.

S'han d'aturar els treballs quan la pluja pugui llevar la capa superficial del formigó fresc.

El formigó s'ha de posar a l'obra abans que iniciï el seu adormiment.

L'abocada del formigó s'ha de fer sense que es produeixin disgregacions.

La compactació s'ha de fer per vibració fins aconseguir una massa compacta i sense que es produeixin segregacions.

Per a realitzar junts de formigonament no previstos al projecte és necessària l'autorització i les indicacions explícites de la DF.

Durant l'adormiment i fins aconseguir el 70% de la resistència prevista s'ha de mantenir humida la superfície del formigó. Aquest procés ha de ser, com a mínim, de 3 dies.

3.- UNITAT I CRITERI D'AMIDAMENT

BASE PER A RIGOLA AMB FORMIGÓ EN MASSA:

m3 de volum amidat segons les especificacions de la DT.

4.- NORMATIVA DE COMPLIMENT OBLIGATORI

ELEMENTS DE FORMIGÓ EN MASSA:

* Real Decreto 1247/2008, de 18 de julio, por el que se aprueba la Instrucción de Hormigón Estructural (EHE-08).

5.- CONDICIONS DE CONTROL D'EXECUCIÓ I DE L'OBRA ACABADA

CONTROL D'EXECUCIÓ. OPERACIONS DE CONTROL:

Els punts de control més destacables són els següents:


- Control d'execució i acabats de la base de formigó sobre la que es col·loquen les peces de vorada o de rigola.

- Inspecció visual del procediment d'execució, d'acord a les condicions del plec i al procediment adoptat

CONTROL DE L'OBRA ACABADA. OPERACIONS DE CONTROL:

Els punts de control més destacables són els següents:

Signatura 1 de 1
Josep Soler Padrós
08/03/2024

Podeu descarregar una còpia autèntica d'aquest document des de la seu electrònica:		
Codi Segur de Validació	af58ac38422a4684a6ce95894f90ee63001	
Url de validació	https://seu.ripollet.cat/absis/idi/arx/idiarxabsaweb/catala/asp/verificadorfirma.asp	
Metadades	Origen: Origen administració Estat d'elaboració: Original	

Es comprovarà que s'han adoptat les mesures necessàries per assegurar la compatibilitat entre els diferents productes, elements i sistemes constructius.

Inspecció visual de la unitat acabada.

- Comprovació topogràfica de les alineacions i condicions generals d'acabat.

CRITERIS DE PRESA DE MOSTRES:

Els controls s'han de realitzar segons les instruccions de la DF.

INTERPRETACIÓ DE RESULTATS I ACTUACIONS EN CAS D'INCOMPLIMENT:

Correcció per part del contractista de les irregularitats observades.

P9 FERMS I PAVIMENTS

P97 RIGOLES

P975- RIGOLA DE FORMIGÓ

Plec de condicions

1.- DEFINICIÓ I CONDICIONS DE LES PARTIDES D'OBRA EXECUTADES

Execució de les operacions necessàries per a la formació de rigoles.

S'han considerat les unitats d'obra següents:

- Formació de rigola amb formigó en massa.

L'execució de la unitat d'obra inclou les operacions següents:

Rigola de formigó:

- Preparació i comprovació de la superfície d'assentament

- Col·locació del formigó

- Execució dels junts

- Protecció del formigó fresc i cura

RIGOLA:

S'ha d'ajustar a les alineacions previstes.

Quan la rigola és sense forma de cuneta, la cara superior ha de tenir un pendent transversal del 2% al 4% per al desguàs del ferm, excepte quan siguin rigoles sense desnivell.

Toleràncies d'execució:

- Replanteig: ± 10 mm (no acumulatius)

- Nivell: ± 10 mm

- Planor: ± 4 mm/2 m

RIGOLA DE FORMIGÓ:

La rigola ha de tenir un aspecte uniforme, net, sense escantonaments ni altres defectes. L'acabat ha de ser remolinat.

La secció de la rigola no ha de quedar disminuïda en cap punt per la introducció d'elements de l'encofrat ni d'altres.

La resistència característica del formigó es comprovarà d'acord amb l'article 86 de l'EHE-08

Les toleràncies d'execució han de complir l'especificat en l'article 5.9 de l'annex 11 de la norma EHE-08.

2.- CONDICIONS DEL PROCÉS D'EXECUCIÓ

CONDICIONS GENERALS:

El suport ha de tenir el grau de compactació adequat i les rasants previstes.

Grau de compactació (assaig PM)


- Base de formigó o rigola amb peces: $\geq 95\%$

- Rigola de formigó: $\geq 90\%$

ELEMENTS DE FORMIGÓ EN MASSA:

La temperatura ambient per a formigonar ha d'estar entre 5°C i 40°C.

Signatura 1 de 1
Josep Soler Padrós
08/03/2024

Podeu descarregar una còpia autèntica d'aquest document des de la seu electrònica:		
Codi Segur de Validació	af58ac38422a4684a6ce95894f90ee63001	
Url de validació	https://seu.ripollet.cat/absis/idi/arx/idiarxabsaweb/catala/asp/verificadorfirma.asp	
Metadades	Origen: Origen administració Estat d'elaboració: Original	

S'han d'aturar els treballs quan la pluja pugui llevar la capa superficial del formigó fresc.
El formigó s'ha de posar a l'obra abans que iniciï el seu adormiment.
L'abocada del formigó s'ha de fer sense que es produeixin disgregacions.
La compactació s'ha de fer per vibració fins aconseguir una massa compacta i sense que es produeixin segregacions.
Per a realitzar junts de formigonament no previstos al projecte és necessària l'autorització i les indicacions explícites de la DF.
Durant l'adormiment i fins aconseguir el 70% de la resistència prevista s'ha de mantenir humida la superfície del formigó. Aquest procés ha de ser, com a mínim, de 3 dies.

3.- UNITAT I CRITERI D'AMIDAMENT

RIGOLA:
m de llargària amidada segons les especificacions de la DT.

4.- NORMATIVA DE COMPLIMENT OBLIGATORI

ELEMENTS DE FORMIGÓ EN MASSA:
* Real Decreto 1247/2008, de 18 de julio, por el que se aprueba la Instrucción de Hormigón Estructural (EHE-08).

P9 FERMS I PAVIMENTS

P97 RIGOLES

P977- RIGOLA DE PECES DE MORTER DE CIMENT

0.- ELEMENTS QUE CONTEMPLA EL PLEC

P977-DSX7.

Plec de condicions

1.- DEFINICIÓ I CONDICIONS DE LES PARTIDES D'OBRA EXECUTADES

Execució de les operacions necessàries per a la formació de rigoles.
S'han considerat les unitats d'obra següents:
- Formació de rigola o encintat amb peces de pedra natural, morter o formigó, col·locades amb morter.
L'execució de la unitat d'obra inclou les operacions següents:
Rigola amb peces col·locades amb morter:
- Preparació i comprovació de la superfície d'assentament
- Col·locació de la capa de morter
- Col·locació de les peces
- Col·locació de la beurada
- Neteja de la superfície acabada
RIGOLA:
S'ha d'ajustar a les alineacions previstes.
Ha de tenir un aspecte uniforme i sense defectes.
Quan la rigola és sense forma de cuneta, la cara superior ha de tenir un pendent transversal del 2% al 4% per al desguàs del ferm, excepte quan siguin rigoles sense desnivell.
Toleràncies d'execució:

Signatura 1 de 1
Josep Soler Padrós
08/03/2024

Podeu descarregar una còpia autèntica d'aquest document des de la seu electrònica:	
Codi Segur de Validació	af58ac38422a4684a6ce95894f90ee63001
Url de validació	https://seu.ripollet.cat/absis/idi/arx/idiarxabsaweb/catala/asp/verificadorfirma.asp
Metadades	Origen: Origen administració Estat d'elaboració: Original



- Replanteig: ± 10 mm (no acumulatiu)
- Nivell: ± 10 mm
- Planor: ± 4 mm/2 m

RIGOLA AMB PECES:

Les peces no han d'estar trencades, escantonades o tacades.

Les peces han de formar una superfície plana i uniforme, han d'estar ben assentades, col·locades a fil i a tocar i en alineacions rectes.

Els junts entre les peces han de quedar rejuntats amb beurada de ciment.

2.- CONDICIONS DEL PROCÉS D'EXECUCIÓ

CONDICIONS GENERALS:

El suport ha de tenir el grau de compactació adequat i les rasants previstes.

Grau de compactació (assaig PM)

- Base de formigó o rigola amb peces: $\geq 95\%$

- Rigola de formigó: $\geq 90\%$

RIGOLA AMB PECES:

S'ha de treballar a una temperatura ambient que oscil·li entre els 5°C i els 40°C i sense pluges.

S'ha de col·locar a truc de maceta sobre una capa de morter de 3 cm de gruix.

No es pot trepitjar la rigola després d'haver-se abeurat fins al cap de 24 h a l'estiu, 48 h a l'hivern.

3.- UNITAT I CRITERI D'AMIDAMENT

RIGOLA:

m de llargària amidada segons les especificacions de la DT.

4.- NORMATIVA DE COMPLIMENT OBLIGATORI

RIGOLA AMB PECES:

No hi ha normativa de compliment obligatori.

5.- CONDICIONS DE CONTROL D'EXECUCIÓ I DE L'OBRA ACABADA

CONTROL D'EXECUCIÓ. OPERACIONS DE CONTROL:

Els punts de control més destacables són els següents:

- Control d'execució i acabats de la base de formigó sobre la que es col·loquen les peces de vorada o de rigola.

- Control de l'aspecte de les peces abans de la seva col·locació.

- Inspecció visual del procediment d'execució, d'acord a les condicions del plec i al procediment adoptat

CONTROL DE L'OBRA ACABADA. OPERACIONS DE CONTROL:

Els punts de control més destacables són els següents:

Es comprovarà que s'han adoptat les mesures necessàries per assegurar la compatibilitat entre els diferents productes, elements i sistemes constructius.

Inspecció visual de la unitat acabada.

- Comprovació topogràfica de les alineacions i condicions generals d'acabat.


CRITERIS DE PRESA DE MOSTRES:

Els controls s'han de realitzar segons les instruccions de la DF.

INTERPRETACIÓ DE RESULTATS I ACTUACIONS EN CAS D'INCOMPLIMENT:

Correcció per part del contractista de les irregularitats observades.

Signatura 1 de 1
Josep Soler Padrós
08/03/2024

Podeu descarregar una còpia autèntica d'aquest document des de la seu electrònica:		
Codi Segur de Validació	af58ac38422a4684a6ce95894f90ee63001	
Url de validació	https://seu.ripollet.cat/absis/idi/arx/idiarxabsaweb/catala/asp/verificadorfirma.asp	
Metadades	Origen: Origen administració Estat d'elaboració: Original	

P9 FERMS I PAVIMENTS

P99 ESCOCELLS

P992- FORMACIÓ D'ESCOCELL

Plec de condicions

1.- DEFINICIÓ I CONDICIONS DE LES PARTIDES D'OBRA EXECUTADES

Formació d'escocells per a voreres.

S'han considerat els escocells formats amb els materials següents:

- Peces prefabricades de morter de ciment
- Totxanes o maons foradats
- Xapa d'acer galvanitzat
- Xapa d'acer amb acabat ?corten?

L'execució de la unitat d'obra inclou les operacions següents:

En el cas d'utilitzar peces de morter de ciment:

- Preparació i comprovació de la superfície d'assentament
- Col·locació del formigó de la base
- Humectació de les peces
- Col·locació de les peces de l'escocell rejuntades amb morter

En el cas d'utilitzar totxanes o maons:

- Preparació i comprovació de la superfície d'assentament
- Col·locació del formigó de la base
- Humectació de les peces
- Col·locació de les peces rejuntades amb morter

- Arrebossat de l'escocell

En el cas d'utilitzar xapa d'acer:

- Replanteig
- Col·locació prèvia, aplomat i anivellat
- Fixació definitiva i neteja

PECES COL·LOCADAES SOBRE UNA BASE DE FORMIGÓ:

Les peces que formen l'escocell no han de tenir escantonaments, esquerdes o d'altres defectes visibles.

El formigó de la base ha de quedar uniforme, continu i la seva resistència característica estimada (Fest) al cap de 28 dies ha de ser $\geq 0,9 \times F_{ck}$. Aquesta base de formigó no ha de quedar visible.

Les parets de l'escocell acabat han de quedar a escaire, planes i aplomades. Les peces han de quedar ben travades en les cantonades.

Han de quedar al mateix pla.

Han de quedar al nivell definit per la DT o, en el seu defecte, al que especifiqui la DF.

Base de formigó: $\geq 15 \times 7$ cm

ESCOCELLS DE TOTXANA O MAÓ:

Toleràncies d'execució:

- Dimensions: ± 15 mm
- Escairat: ± 5 mm respecte el rectangle teòric
- Nivell: ± 10 mm
- Aplomat: ± 5 mm
- Planor: ± 5 mm/m

ESCOCELLS DE PECES DE MORTER DE CIMENT:

Les quatre peces han d'anar col·locades a tocar.

Junt entre les peces i el paviment: ≥ 3 mm

Toleràncies d'execució:

- Balcament de l'escocell: ± 3 mm
- Nivell: + 2 mm, - 10 mm
- Junts: ± 1 mm

ESCOCELL DE XAPA D'ACER:

L'element col·locat ha de tenir un aspecte uniforme, ha d'estar net i sense defectes.

Ha de quedar aplomat.

S'ha d'ajustar a les alineacions previstes i ha de sobresortir de la rigola l'alçària indicada en la DT

Signatura 1 de 1
Josep Soler Padrós
08/03/2024

Podeu descarregar una còpia autèntica d'aquest document des de la seu electrònica:

Codi Segur de Validació af58ac38422a4684a6ce95894f90ee63001

Url de validació <https://seu.ripollet.cat/absis/idi/arx/idiarxabsaweb/catala/asp/verificadorfirma.asp>

Metadades Origen: Origen administració Estat d'elaboració: Original



La part superior de l'escocell ha de quedar en un mateix pla que el paviment de la vorera, no ha de sobresortir.

Ha de quedar unit a la base mitjançant les potes d'ancoratge.

La unió de l'escocell amb el paviment de la vorera ha de quedar segellada en tot el seu perímetre.

2.- CONDICIONS DEL PROCÉS D'EXECUCIÓ

CONDICIONS GENERALS:

S'ha de treballar a una temperatura ambient que oscil·li entre els 5°C i els 40°C, sense pluja.

Abans de començar els treballs, es farà un replanteig previ que ha de ser aprovat per la DF.

El procés de col·locació no ha d'afectar a la qualitat dels materials.

S'ha de comprovar que les característiques del producte corresponen a les especificades al projecte.

PECES COL·LOCADES SOBRE UNA BASE DE FORMIGÓ:

Ha de quedar feta l'excavació necessària per a la construcció de l'element.

Les peces per col·locar han de tenir la humitat necessària per tal que no absorbeixin l'aigua del morter.

3.- UNITAT I CRITERI D'AMIDAMENT

Unitat mesurada segons les especificacions de la DT.

4.- NORMATIVA DE COMPLIMENT OBLIGATORI

No hi ha normativa de compliment obligatori.

P9 FERMS I PAVIMENTS

P9H PAVIMENTS DE MESCLA BITUMINOSA

P9H5- PAVIMENT DE MESCLA BITUMINOSA CONTÍNUA EN CALENT

0.- ELEMENTS QUE CONTEMPLA EL PLEC

P9H5-E8BD,P9H5-E8C0.

Plec de condicions

1.- DEFINICIÓ I CONDICIONS DE LES PARTIDES D'OBRA EXECUTADES

Mescla bituminosa tipus formigó bituminós, resultat de la combinació d'un betum asfàltic, granulats amb granulometria continua, pols mineral, i eventualment additius, de manera que totes les partícules del granulat quedin recobertes per una pel·lícula homogènia de lligant, fabricada, col·locada i compactada, a una temperatura molt superior a la d'ambient.

L'execució de la unitat d'obra inclou les operacions següents:

- Estudi de la mescla i obtenció de la fórmula de treball i aprovació d'aquesta per la DO
- Realització del tram de prova i aprovació d'aquest per la DO
- Comprovació de la superfície d'assentament
- Extensió de la mescla
- Compactació de la mescla
- Execució de junts de construcció
- Protecció del paviment acabat

Podeu descarregar una còpia autèntica d'aquest document des de la seu electrònica:

Codi Segur de Validació

af58ac38422a4684a6ce95894f90ee63001

Url de validació

<https://seu.ripollet.cat/absis/idi/arx/idiarxabsaweb/catala/asp/verificadorfirma.asp>

Metadades

Origen: Origen administració Estat d'elaboració: Original



CONDICIONS GENERALS:

La superfície acabada ha de ser de textura homogènia, uniforme i sense segregacions.

S'ha d'ajustar als perfils previstos, en la seva rasant, gruix i amplària.

Ha de tenir el pendent transversal que s'especifiqui a la DT.

La densitat obtinguda segons s'indica en l'apartat 542.9.3.2.1 del PG-3 no ha de ser inferior als valors següents:

- Capes de gruix ≥ 6 cm: 98%

- Capes de gruix < 6 cm: 97%

L'Índex de Regularitat Internacional (IRI), segons NLT 330, PG-3/75 MD-11/00/(FOM 2523/2014), obtingut segons l'indicat en l'apartat 542.9.4 del PG-3 ha de complir els valors de les taules 542.14.a o 542.14.b del PG-3.

En capes de rodadura la macrotextura superficial obtinguda amb el mètode volumètric (UNE-EN 13036-1) i la resistència al lliscament transversal (UNE 41201 IN) han de ser iguals o mes grans que els valors de la taula 542.15 del PG 3.

Toleràncies d'execució:

- Amplària del semiperfil: No s'admeten amplàries inferiors a les teòriques

Nivell de les capes intermitges i de rodadura: ± 10 mm

Nivell de la capa base: ± 15 mm

- Gruix de la capa: No s'admeten gruixos inferiors al teòrics

2.- CONDICIONS DEL PROCÉS D'EXECUCIÓ

L'equip de treball, central de fabricació, mitjans de transport, equip d'estesa i equip de compactació, ha de complir les especificacions de l'article 542.4 del PG-3.

S'ha de realitzar un tram de prova, amb una longitud no inferior a la definida en el Plec de Prescripcions Tècniques Particulars. La DF ha de determinar si es pot acceptar la realització del tram de prova com a part integrant de l'obra en construcció.

A la vista dels resultats obtinguts, el Director d'Obra ha de definir si és acceptable o no la fórmula de treball i si són acceptables o no els equips proposats pel Contractista.

Durant l'execució del tram de prova s'ha d'analitzar la correspondència, al seu cas, entre els mètodes de control de la dosificació del lligant hidrocarbonat i de la densitat in situ establerts als Plecs de Prescripcions Tècniques Particulars, i altres mètodes ràpids de control.

Excepte autorització expressa del Director d'Obra, s'han de suspendre els treballs quan la temperatura ambient a l'ombra sigui inferior a 5°C, excepte si el gruix de la capa a estendre fos inferior a 5 cm, en aquest cas el límit serà de 8°C. Amb vent intens, després de gelades o a taulers d'estructures, la DF ha de poder augmentar aquests límits, en funció dels resultats de compactació obtinguts. Tampoc es permet la posada a l'obra en cas de precipitacions atmosfèriques.

La capa no s'ha d'estendre fins que s'hagi comprovat que la superfície sobre la que ha d'assentar-se té les condicions de qualitat i formes previstes, amb les toleràncies establertes. Si en aquesta superfície hi ha defectes o irregularitats que excedeixen les tolerables, s'han de corregir abans de l'execució de la partida d'obra, d'acord amb les instruccions de la DF.


La regularitat superficial de la capa sobre la que s'ha d'estendre la mescla, ha de complir l'indicat als articles 510 i 513 del PG-3. Sobre aquesta capa s'ha d'haver aplicat un reg d'imprimació o d'adherència, que ha de complir l'especificat en els articles 530 ó 531 del PG-3.

Si la superfície estigués constituïda per un paviment hidrocarbonat, i aquest fos heterogeni, s'hauran d'eliminar mitjançant fressat els sobrants de lligant i segellar les zones massa permeables, segons les instruccions del Director d'Obra. Es comprovarà especialment que transcorregut el termini de trencament del lligant dels tractaments aplicats, no queden restes d'aigua a la superfície. També, si ha passat mol temps des de la aplicació, es verificarà que la seva capacitat d'unió amb la mescla bituminosa no ha disminuït de forma perjudicial; en caso contrari, el Director de las Obres podrà ordenar la execució d'un reg d'adherència addicional.

L'estesa de la mescla s'ha de fer mecànicament començant per la vora inferior de la capa i amb la major continuïtat possible, per franges horitzontals. L'amplària de les franges s'ha d'estudiar per a que hi hagi el menor nombre de junts possible.

Després d'haver estès i compactat una franja, s'ha d'estendre la següent mentre la vora de la primera es trobi encara calent i en condicions de ser compactada; en cas contrari s'ha d'executar un junt longitudinal. L'estenedora s'ha de regular de forma que la superfície de la capa estesa resulti llisa i uniforme, sense segregacions ni arrossegaments, i amb un gruix tal que, un cop compactada, s'ajusti a la rasant i secció transversal indicades a la DT del Projecte, amb les toleràncies indicades a l'epígraf 542.7.2 del PG 3.

Signatura 1 de 1
Josep Soler Padrós
08/03/2024

Podeu descarregar una còpia autèntica d'aquest document des de la seu electrònica:		
Codi Segur de Validació	af58ac38422a4684a6ce95894f90ee63001	
Url de validació	https://seu.ripollet.cat/absis/idi/arx/idiarxabsaweb/catala/asp/verificadorfirma.asp	
Metadades	Origen: Origen administració Estat d'elaboració: Original	

L'estesa s'ha de fer amb la major continuïtat possible, ajustant la velocitat de l'estenedora a la producció de la central de fabricació de manera que aquella no s'aturi. En cas de parada, es comprovarà que la temperatura de la mescla a estendre, en la tolva de l'estenedora i a sota d'aquesta, no baixi de la prescrita en la fórmula de treball per a l'inici de compactació, en cas contrari cal executar un junt transversal. En obres sense manteniment de la circulació, per a carreteres amb calçades separades amb superfícies a estendre superiors a 70 000 m², es realitzarà la extensió de qualsevol capa bituminosa a ample complet, treballant si fos necessari amb 2 o més estenedores lleugerament desfasades, evitant junts longitudinals. A la resta de situacions, després d'haver estes i compactat una franja, s'estendrà la següent mentre la vora de la primera estigui encara calenta i en condicions de ser compactada; en caso contrario, s'executarà un junt longitudinal.

La compactació s'ha de fer segons el pla aprovat per la DO en funció dels resultats del tram de proves fins que se assoleixi la densitat especificada a l'epígraf 542.7.1. S'haurà de fer a la temperatura mes alta possible sense superar la màxima prescrita a la fórmula de treball i sense que es produeixin desplaçaments de la mescla estesa, i es continuarà, mentre la mescla estigui en condicions de ser compactada i la seva temperatura no sigui inferior a la mínima prescrita a la fórmula de treball.

En mescles bituminoses fabricades amb betums millorats o modificats amb cautxú i en mescles bituminoses amb addició de cautxú, es continuarà obligatòriament el procés de compactació fins que la temperatura de la mescla baixi de la mínima establerta a la fórmula de treball, encara que s'hages assolit prèviament la densitat especificada a l'epígraf 542.7.1.

La compactació s'ha de fer longitudinalment, de manera continua i sistemàtica. Si l'estesa de la mescla bituminosa es fa per franges, en compactar una d'aquestes s'ha d'ampliar la zona de compactació per tal que inclogui 15 cm de l'anterior, com a mínim.

Els corrons han de portar la seva roda motriu del costat més pròxim a l'estenedora; els seus canvis de direcció s'han de fer sobre la mescla que ja s'ha compactat, i els seus canvis de sentit s'han de fer amb suavitat. S'ha de cuidar que els elements de compactació estiguin nets i, si és precís, humits.

En el cas en que hi hagi junts, s'ha de procurar que els junts transversals de capes sobreposades quedin a un mínim de 5 m un de l'altra, i que els longitudinals quedin desplaçades a un mínim de 15 cm un de l'altra.

A l'estendre franges longitudinals contigües, si la temperatura de l'estesa en primer lloc no fos superior al mínim fixat en la fórmula de treball per acabar la compactació, la vora d'aquesta franja s'ha de tallar verticalment, deixant al descobert una superfície plana i vertical. Se li ha d'aplicar una capa uniforme i lleugera de reg d'adherència segons l'article 531 del PG 3, deixant trencar l'emulsió suficientment. A continuació, s'ha d'escalfar el junt i estendre la següent franja contra ella.

Els junts transversals en capes de rodadura s'han de compactar transversalment, i s'ha de disposar els recolzaments necessaris per als elements de compactació.

La capa executada només es pot obrir a la circulació quan assoleixi la temperatura ambient en tot el seu gruix, o bé, prèvia autorització de la DF, quan assoleixi la temperatura de 60°C. En aquest cas s'han d'evitar les parades i canvis de direcció sobre la capa fins que aquesta assoleixi la temperatura ambient.

3.- UNITAT I CRITERI D'AMIDAMENT

PAVIMENTS DE MESCLA BITUMINOSA CONTÍNUA:

t de pes segons tipus, mesurades multiplicant els amplex de cada capa segons amb les seccions tipus especificades a la DT, pels gruixos mitjos i les densitats mitjanes obtingudes dels assaigs de control de cada lot.

L'abonament dels treballs de preparació de la superfície d'assentament correspon a la unitat d'obra de la capa subjacent.

No són d'abonament en aquesta unitat d'obra els regs d'emprimació o d'adherència.

4.- NORMATIVA DE COMPLIMENT OBLIGATORI

Orden FOM/3460/2003, de 28 de noviembre, por lo que se aprueba la norma 6.1-IC Secciones del firme, de la Instrucción Técnica de Carreteras.

Orden de 6 de febrero de 1976 por la que se aprueba el Pliego de Prescripciones Técnicas Generales para Obras de Carreteras y Puentes (PG-3).

Orden FOM/2523/2014, de 12 de diciembre, por la que se actualizan determinados artículos del Pliego de Prescripciones Técnicas Generales para Obras de Carreteras y Puentes, relativos a materiales básicos, a firmes y pavimentos, y a señalización, balizamiento y sistemas de contención de vehículos (PG-3).

Signatura 1 de 1
Josep Soler Padrós
08/03/2024

Podeu descarregar una còpia autèntica d'aquest document des de la seu electrònica:	
Codi Segur de Validació	af58ac38422a4684a6ce95894f90ee63001
Url de validació	https://seu.ripollet.cat/absis/idi/arx/idiarxabsaweb/catala/asp/verificadorfirma.asp
Metadades	Origen: Origen administració Estat d'elaboració: Original



5.- CONDICIONS DE CONTROL D'EXECUCIÓ I DE L'OBRA ACABADA

CONTROL D'EXECUCIÓ. OPERACIONS DE CONTROL:

Abans d'iniciar-se la posada a l'obra de cada tipus de mescla bituminosa en calent. Execució d'un tram de prova, per comprovar:

- La fórmula de treball
- Els equips proposats pel contractista
- La forma específica d'actuació dels equips
- La correspondència entre els mètodes de control de fabricació i els resultats in situ

En l'execució d'una capa:

- Inspecció visual de l'aspecte de la mescla i mesura de la temperatura de la mescla i la temperatura ambient, al descarregar en l'estenedora o equip de transferència
- Presa de mostres i preparació de provetes segons UNE-EN 12697-30 si la mida màxima del granulat es 22 mm o segons UNE-EN 12697-32 per a mides màximes del granulat superiors, al menys un cop al dia i al menys un cop per lot determinat segons el menor dels valors següents:
 - 500 m de calçada
 - 3.500 m2 de calçada
 - la fracció construïda diàriament
- Determinar el contingut de forats segons UNE-EN 12697-8 de les provetes anteriors
- Determinar la densitat aparent segons UNE-EN 12697-6 amb el mètode d'assaig de l'annex B de l'UNE-EN 13108-20
- Determinació per a cada lot de la densitat de referència per a compactació
- Dosificació del lligant segons UNE-EN 12697-1, amb la freqüència que estableixi el DO, sobre les mostres de les provetes
- Granulometria dels granulats extrets segons UNE-EN 12697-2, amb la freqüència que estableixi el DO, sobre les mostres de les provetes
- Gruix de l'estesa, mitjançant punxó graduat amb la freqüència que estableixi el DO
- Que el nombre i tipus de compactadors son els aprovats
- Que funcionen els dispositius d'humectació, neteja i protecció dels compactadors
- El llast, pes total i en el seu cas, pressió d'inflament dels dels compactadors
- La frqüència i l'amplitud en els compactadors vibratoriis
- Nombre de passades de cada compactador
- Temperatura de la superfície de la capa en acabar la compactació

Aquests controls es faran d'acord amb les indicacions de l'epígraf 542.9.4 del PG 3.

CONTROL DE L'OBRA ACABADA. OPERACIONS DE CONTROL:

Es considerarà un lot, que s'acceptarà o rebutjarà en bloc, al menor que resulti d'aplicar els següents criteris:

- 500 m de calçada
- 3.500 m2 de calçada
- la fracció construïda diàriament

Extracció de testimonis, en punts aleatoris, en un nombre més gran o igual a 3 per lot per determinar:

- Densitat aparent i el gruix segons UNE-EN 12697-6, considerant les condicions d'assaig de l'annex B de l'UNE-EN 13108-20

Comprovació d'adherència entre capes segons NLT-382

- Control de la regularitat superficial, en trams de 1000 m de llarg, 24 h després de la seva execució i abans d'estendre la capa següent, determinant l'IRI segons NLT 330, i epígraf 542.9.4 del PG 3

En capes de rodadura:

Macrotextura superficial segons UNE-EN 13036-1, controlada diàriament a 3 punts del lot triat aleatoriament

- Determinació de la resistència al lliscament, segons NLT 336, de tota la llargària de la obra, abans de la posada en servei.


Aquests controls es faran d'acord amb les indicacions de l'epígraf 542.9.4 del PG 3.

CONTROL DE L'OBRA ACABADA. INTERPRETACIÓ DE RESULTATS I ACTUACIONS EN CAS D'INCOMPLIMENT:

El lot de control de la unitat acabada s'ha d'acceptar o rebutjar globalment.

Els criteris d'acceptació o rebuig de la unitat acabada, i les actuacions en cas d'incompliment d'algun dels paràmetres de control son els indicats a l'epígraf 542.10 del PG 3.

Signatura 1 de 1
Josep Soler Padrós
08/03/2024

Podeu descarregar una còpia autèntica d'aquest document des de la seu electrònica:		
Codi Segur de Validació	af58ac38422a4684a6ce95894f90ee63001	
Uri de validació	https://seu.ripollet.cat/absis/idi/arx/idiarxabsaweb/catala/asp/verificadorfirma.asp	
Metadades	Origen: Origen administració Estat d'elaboració: Original	

P9 FERMS I PAVIMENTS

P9H PAVIMENTS DE MESCLA BITUMINOSA

P9HA- REPOSICIÓ DE PAVIMENT DE MESCLA BITUMINOSA EN CALENT

0.- ELEMENTS QUE CONTEMPLA EL PLEC

P9HA-6084.

Plec de condicions

1.- DEFINICIÓ I CONDICIONS DE LES PARTIDES D'OBRA EXECUTADES

Reposició de paviment de mescla bituminosa col·locada a temperatura superior a la de l'ambient.

L'execució de la unitat d'obra inclou les operacions següents:

- Preparació de la superfície existent
- Aplicació del reg d'adherència
- Col·locació de la mescla bituminosa
- Compactació de la mescla bituminosa
- Execució de juntes de construcció
- Protecció del paviment acabat

CONDICIONS GENERALS:

El reg ha de tenir una distribució uniforme i no pot quedar cap tram de la superfície tractada sense lligant.

La seva aplicació ha d'estar coordinada amb l'estesa de la capa superior.

La superfície reparada ha de quedar ben adherida al suport i ha de mantenir la planor i el pendent del paviment circundant.

En tota la superfície s'ha d'arribar, com a mínim, al grau de compactació previst expressat com a percentatge sobre la densitat màxima obtinguda en l'assaig Marshall (NLT-159).

Un cop acabats els treballs, la superfície ha de quedar neta de restes de material.

Toleràncies d'execució:

- Gruix de la capa base: $\geq 80\%$ del gruix teòric
- Gruix del conjunt: $\geq 90\%$ del gruix teòric
- Planor de la capa de rodadura: ± 5 mm/3 m
- Planor de les altres capes: ± 8 mm/3 m
- Nivell de la capa de rodadura: ± 10 mm
- Nivell de les altres capes: ± 15 mm
- Regularitat superficial de la capa de rodadura: ≤ 5 dm²/hm
- Regularitat superficial de les altres capes: ≤ 10 dm²/hm

2.- CONDICIONS DEL PROCÉS D'EXECUCIÓ

La capa no s'ha d'estendre fins que s'hagi comprovat que la superfície sobre la que ha d'assentar-se té les condicions de qualitat i formes previstes, amb les toleràncies establertes. Si en aquesta superfície hi ha defectes o irregularitats que excedeixen les tolerables, s'han de corregir abans de l'execució de la partida d'obra, d'acord amb les instruccions de la DF.

Els treballs s'han de realitzar amb les precaucions necessàries per tal de no malmetre les capes del paviment circundant.

Abans d'estendre el reg, s'han d'eliminar els excessos de betum del paviment bituminós antic i s'han de reparar els desperfectes que puguin impedir una perfecta unió entre les capes bituminoses.

En una segona aplicació es pot rectificar afegint lligant on falti o absorbint l'excés estenent una dotació de sorra capaç d'absorbir el lligant.

Signatura 1 de 1
Josep Soler Padrós
08/03/2024

Podeu descarregar una còpia autèntica d'aquest document des de la seu electrònica:	
Codi Segur de Validació	af58ac38422a4684a6ce95894f90ee63001
Url de validació	https://seu.ripollet.cat/absis/idi/arx/idiarxabsaweb/catala/asp/verificadorfirma.asp
Metadades	Origen: Origen administració Estat d'elaboració: Original



El granulat ha de ser de sorra natural procedent de piconat o mescla de granulats. Ha de passar, en la seva totalitat, pel tamís 5 mm (UNE 7-050).

La superfície per regar ha de ser neta i sense material engrunat.

La temperatura d'aplicació del lligant ha de ser la corresponent a una viscositat de 20 a 100 segons Saybolt Furol.

S'han de protegir els elements constructius o accessoris de l'entorn, per tal que quedin nets una vegada aplicat el reg.

S'ha de prohibir el trànsit fins que hagi acabat el curat o la ruptura del lligant.

El reg ha d'estar curat i ha de conservar tota la capacitat d'unió amb la mescla. No pot tenir restes de fluidificants o aigua a la superfície.

L'estesa de la mescla s'ha de fer mecànicament començant per la vora inferior de la capa i amb la major continuïtat possible.

Si l'estesa de la mescla es fa per franges, en compactar una d'aquestes s'ha d'ampliar la zona de piconatge per a què inclogui, com a mínim, 15 cm de l'anterior.

Les irregularitats que excedeixin les toleràncies especificades, i les zones que retinguin aigua sobre la superfície, s'han de corregir segons les instruccions de la DF.

S'han de suspendre els treballs quan la temperatura sigui inferior a 5°C o en cas de pluja.

Els junts han de tenir la mateixa textura, densitat i acabat que la resta de la capa.

La temperatura de la mescla en el moment de la seva estesa no ha de ser inferior a la de la fórmula de treball.

La compactació ha de començar a la temperatura més alta possible que pugui suportar una càrrega. S'ha de realitzar amb un corró vibratori autopropulsat i de forma contínua. Les possibles irregularitats s'han de corregir manualment.

S'ha de cuidar que els elements de compactació estiguin nets i, si és precís, humits.

Els junts han de ser verticals i han de tenir una capa uniforme i fina de reg d'adherència.

La nova mescla s'ha d'estendre contra el junt, s'ha de piconar i allisar amb elements adequats i calents, abans de permetre el pas de l'equip de piconatge. Els junts transversals de les capes de rodadura s'han de piconar transversalment.

No s'ha d'autoritzar el pas de vehicles i maquinària fins que la mescla no estigui piconada, a la temperatura ambient i amb la densitat adequada.

3.- UNITAT I CRITERI D'AMIDAMENT

m2 de superfície amidada segons les especificacions de la DT.

4.- NORMATIVA DE COMPLIMENT OBLIGATORI

Orden de 6 de febrero de 1976 por la que se aprueba el Pliego de Prescripciones Técnicas Generales para Obras de Carreteras y Puentes (PG-3).

P9 FERMS I PAVIMENTS

P9L REGS SENSE GRANULATS

P9L1- REG AMB LLIGANT HIDROCARBONAT

0.- ELEMENTS QUE CONTEMPLA EL PLEC

P9L1-E98H,P9L1-Z001,P9L1-E97O.

Plec de condicions

Signatura 1 de 1
Josep Soler Padrós
08/03/2024

Podeu descarregar una còpia autèntica d'aquest document des de la seu electrònica:	
Codi Segur de Validació	af58ac38422a4684a6ce95894f90ee63001
Url de validació	https://seu.ripollet.cat/absis/idi/arx/idiarxabsaweb/catala/asp/verificadorfirma.asp
Metadades	Origen: Origen administració Estat d'elaboració: Original



1.- DEFINICIÓ I CONDICIONS DE LES PARTIDES D'OBRA EXECUTADES

Regs amb emulsions bituminoses.

S'han considerat els següents regs amb emulsions bituminoses:

- Reg d'imprimació (IMP)
- Reg d'adherència (ADH)
- Reg de cura (CUR)

L'execució de la unitat d'obra inclou les operacions següents:

En el reg d'imprimació o de cura amb emulsió bituminosa:

- Preparació de la superfície existent.
- Aplicació del lligant bituminós.
- Eventual extensió d'un granulat de cobertura.

En el reg d'adherència:

- Preparació de la superfície existent.
- Aplicació del lligant bituminós.

CONDICIONS GENERALS:

El reg ha de tenir una distribució uniforme i no pot quedar cap tram de la superfície tractada sense lligant o producte de cura.

REG D'IMPRIMACIÓ:

Estarà efectuat amb alguna de les següents emulsions bituminoses:

- C50BF4 IMP
- C60BF4 IMP

Dotació del lligant:

- Quantitat que sigui capaç d'absorbir la capa que s'imprimeixi durant un període de 24 h.
- En tots els casos: ≥ 500 g/m².

REG D'ADHERÈNCIA:

El tipus d'emulsió utilitzada es trobarà dins de les indicades a l'article 531 del PG3.

Dotació del lligant:

- En tots els casos: ≥ 200 g/m².
- La capa superior és una mescla bituminosa discontinua en calent o drenant, o una capa tipus formigó bituminós: ≥ 250 g/m².

Adherència entre dues capes de mescla bituminosa, o una de mescla bituminosa i una altra de material tractat amb conglomerant hidràulic, (NLT 382):

- Una de les capes és de rodament: $\geq 0,6$ MPa.
- Resta dels casos: $\geq 0,4$ MPa.

REG DE CURA:

El tipus d'emulsió utilitzada serà una de les següents:

- C60B3 CUR
- C60B2 CUR

Dotació del lligant:

- Quantitat que garanteixi la formació d'una pel·lícula contínua, uniforme i impermeable.
- En tots els casos: ≥ 300 g/m².

REG D'IMPRIMACIÓ O DE CURA:

En els casos en què sigui necessari, el granulat de cobertura ha de tenir una distribució uniforme.

El granulat utilitzat, en el seu cas, serà sorra natural, sorra procedent de matxuqueig o una barreja de totes dues i estarà exempt de tot tipus de matèries estranyes.

Ha de complir, a més, les següents condicions:


- % material que passa pel tamís 4 mm, segons UNE-EN 933-2: 100 %
- % partícules inferiors al tamís 0,063 mm, segons UNE-EN 933-2: < 15 %
- Equivalent de sorra per a la fracció 0/4 de l'àrid, segons Annex A UNE-EN 933-8: > 40
- Plàsticitat, segons UNE 103103 i UNE 103104: No plàstic

La dotació del granulat de cobertura:

- La mínima necessària per a absorbir l'excés de lligant o per a garantir la protecció del reg sota l'acció del trànsit.
- En tots els casos: < 6 l/m², > 4 l/m².

2.- CONDICIONS DEL PROCÉS D'EXECUCIÓ

Signatura 1 de 1
Josep Soler Padrós
08/03/2024

Podeu descarregar una còpia autèntica d'aquest document des de la seu electrònica:		
Codi Segur de Validació	af58ac38422a4684a6ce95894f90ee63001	
Url de validació	https://seu.ripollet.cat/absis/idi/arx/idiarxabsaweb/catala/asp/verificadorfirma.asp	
Metadades	Origen: Origen administració Estat d'elaboració: Original	

CONDICIONS GENERALS:

Abans d'efectuar el reg es comprovarà que la superfície a regar estigui neta i sense matèria solta. Es protegiran els elements constructius o accessoris de l'entorn, perquè quedin nets una vegada aplicat el reg.

Es suspendran els treballs quan la temperatura sigui inferior a 10°C o en cas de pluja.

Aquest límit es podrà reduir a 5°C quan la temperatura ambient tendeixi a augmentar i la DF ho autoritzi.

Es comprovarà que la superfície a regar compleix les condicions especificades per a la unitat d'obra corresponent, en cas contrari s'efectuaran les correccions necessàries segons les indicacions de la DF.

S'aplicarà l'emulsió amb la dotació i temperatura aprovada per la DF.

S'evitarà la duplicació de la dotació en els junts de treball transversals.

Quan el reg es faci per franges, l'estesa del lligant es superposarà lleugerament en la unió de dues franges.

REG D'IMPRIMACIÓ:

En cas necessari, abans d'aplicar el reg, es regarà lleugerament amb aigua la superfície existent, sense arribar a formar tolls.

Es dividirà la dotació prevista per a la seva aplicació en dues vegades, si la correcta execució del reg ho requereix i la DF ho considera oportú.

La seva aplicació es coordinarà amb la posada en obra de la capa bituminosa sobreposada, de manera que l'emulsió no perdi efectivitat com a element d'unió.

No es podrà circular sobre el reg fins que no s'hagi absorbit tot el lligant i durant les 4 h següents a l'extensió de l'àrid de cobertura, si s'escau.

L'àrid de cobertura s'estendrà, segons el parer de la DF, quan sigui necessari fer circular vehicles per sobre del reg, o quan s'observi que ha quedat part sense absorbir passades 24 h de l'aplicació del lligant.

L'extensió es farà per mitjans mecànics de forma uniforme i amb la dotació aprovada per la DF.

REG D'ADHERÈNCIA:

Si s'aplica sobre un paviment bituminós existent s'eliminaran prèviament els excessos de lligant i es repararan els desperfectes que puguin impedir una perfecta unió entre les capes bituminoses.

La seva aplicació es coordinarà amb la posada en obra de la capa superior, de manera que s'hagi produït el trencament de l'emulsió, però sense que hagi perdut efectivitat com a element d'unió.

Es prohibirà la circulació fins que s'hagi produït el trencament del lligant en tota la superfície aplicada.

REG DE CURA:

S'aplicarà després de compactar la capa inferior, abans de transcorregudes 3 h des de la seva finalització.

Durant aquest temps la superfície es mantindrà humida.

El granulat de cobertura s'estendrà, segons el parer de la DF, quan s'hagi de fer circular trànsit per sobre del reg. L'extensió es farà per mitjans mecànics de forma uniforme i amb la dotació aprovada per la DF.

3.- UNITAT I CRITERI D'AMIDAMENT

SENSE ESPECIFICAR DOTACIÓ:

t de pes mesurades segons les especificacions de la DT.

No són d'abonament els excessos laterals.

DOTACIÓ EN KG/M2:

m2 de superfície amidada segons les especificacions de la DT.

No són d'abonament els excessos laterals.

REG D'IMPRIMACIÓ O DE CURA:

Queda inclòs en aquesta unitat d'obra el granulat de cobertura per a donar obertura al trànsit.

4.- NORMATIVA DE COMPLIMENT OBLIGATORI


* Orden de 6 de febrero de 1976 por la que se aprueba el Pliego de Prescripciones Técnicas Generales para Obras de Carreteras y Puentes (PG-3).

* Orden FOM/2523/2014, de 12 de diciembre, por la que se actualizan determinados artículos del Pliego de Prescripciones Técnicas Generales para Obras de Carreteras y Puentes, relativos a materiales básicos, a firmes y pavimentos, y a señalización, balizamiento y sistemas de contención de vehículos (PG-3).

5.- CONDICIONS DE CONTROL D'EXECUCIÓ I DE L'OBRA ACABADA

CONTROL D'EXECUCIÓ. OPERACIONS DE CONTROL:

Signatura 1 de 1
Josep Soler Padrós
08/03/2024

Podeu descarregar una còpia autèntica d'aquest document des de la seu electrònica:		
Codi Segur de Validació	af58ac38422a4684a6ce95894f90ee63001	
Url de validació	https://seu.ripollet.cat/absis/idi/arx/idiarxabsaweb/catala/asp/verificadorfirma.asp	
Metadades	Origen: Origen administració Estat d'elaboració: Original	

Es considera com a lot, al menor que resulti d'aplicar els 3 criteris següents:

- Una longitud de 500 m de calçada.
- Una superfície de 3.500 m² de calçada.
- La superfície regada diàriament.

Les tasques de control a realitzar són les següents:

- Dotació mitjana del lligant residual mitjançant assecat en estufa i pesatge de mostres recollides en safata, en un nombre de punts ≥ 3 .

CONTROL D'EXECUCIÓ. INTERPRETACIÓ DE RESULTATS I ACTUACIONS EN CAS D'INCOMPLIMENT:

Les condicions d'acceptació són les següents:

- Regs d'imprimació i de cura:
 - Dotació mitjana de lligant residual: $\pm 15 \%$ de la prevista.
 - Addicionalment: ≤ 1 individu de la mostra assajada excedeix els límits.
- Regs d'adherència:
 - Dotació mitjana de lligant residual: $+ 15 \%$, -10% de la prevista
 - Addicionalment: ≤ 1 individu de la mostra assajada excedeix els límits fixats.

Actuació en cas d'incompliment: es prendran les mesures indicades per la DF.

CONTROL DE L'OBRA ACABADA. OPERACIONS DE CONTROL EN REGS D'ADHERÈNCIA:

En els lots definits anteriorment, i després d'estendre la capa de mescla bituminosa superior, les tasques de control a realitzar són les següents:

- Adherència entre capes: assaig de tall, segons NLT 382, en 3 testimonis extrets en punts aleatoris.

CONTROL DE L'OBRA ACABADA. INTERPRETACIÓ DELS RESULTATS I ACTUACIONS EN CAS D'INCOMPLIMENT EN REGS D'ADHERÈNCIA:

Les condicions d'acceptació són les següents:

- Valor mitjà de l'adherència entre capes, en cada lot:
 - Una de les capes és de rodament: ≥ 6 Mpa; ≤ 1 individu de la mostra assajada amb valor $\leq 25 \%$ de 6 MPa.
 - Dues capes intermèdies: ≥ 4 Mpa; ≤ 1 individu de la mostra assajada amb valor $\leq 25 \%$ de 4 MPa.

Actuació en cas d'incompliment:

- Adherència mitjana obtinguda $< 90 \%$ del valor previst: es fresarà la capa de mescla bituminosa superior i es reposarà el reg d'adherència i la capa esmentada. Per compte del contractista.
- Adherència mitjana obtinguda $\geq 90 \%$ del valor previst: penalització econòmica del 10% de la mescla bituminosa superior.

P9 FERMS I PAVIMENTS

P9Z ELEMENTS ESPECIALS PER A PAVIMENTS

P9Z3- ARMADURA PER A PAVIMENTS, EN MALLA

0.- ELEMENTS QUE CONTEMPLA EL PLEC

P9Z3-DP5U.


Plec de condicions

1.- DEFINICIÓ I CONDICIONS DE LES PARTIDES D'OBRA EXECUTADES

Muntatge i col·locació de l'armadura formada per barres corrugades, malla electrosoldada o conjunt de barres i/o malles d'acer, en formació d'armadura passiva d'elements estructurals de formigó, a l'excavació, a l'encofrat o ancorades a elements de formigó existents, o soldades a perfils d'acer.

S'han considerat les armadures per als elements següents:

Signatura 1 de 1
Josep Soler Padrós
08/03/2024

Podeu descarregar una còpia autèntica d'aquest document des de la seu electrònica:		
Codi Segur de Validació	af58ac38422a4684a6ce95894f90ee63001	
Url de validació	https://seu.ripollet.cat/absis/idi/arx/idiarxabsaweb/catala/asp/verificadorfirma.asp	
Metadades	Origen: Origen administració Estat d'elaboració: Original	

- Paviments de formigó
L'execució de la unitat d'obra inclou les operacions següents:

- Preparació de la zona de treball
- Tallat i doblegat de l'armadura
- Neteja de les armadures
- Neteja del fons de l'encofrat
- Col·locació dels separadors
- Muntatge i col·locació de l'armadura
- Subjecció dels elements que formen l'armadura
- Subjecció de l'armadura a l'encofrat

CONDICIONS GENERALS:

Per a l'elaboració, manipulació i muntatge de les armadures s'ha de seguir les indicacions de l'EHE i l'UNE 36831.

Els diàmetres, la forma, les dimensions i la disposició de les armadures han de ser les que s'especifiquen a la DT. El nombre de barres no ha de ser mai inferior a l'especificat a la DT.

Les barres no han de tenir defectes superficials ni esquerdes.

Les armadures han de ser netes, no han de tenir òxid no adherent, pintura, greix ni d'altres substàncies que puguin perjudicar a l'acer, al formigó o a l'adherència entre ells.

La disposició de les armadures ha de permetre un formigonament correcte de la peça, de manera que totes les barres quedin recobertes de formigó.

En barres situades per capes, la separació entre elles ha de permetre el pas d'un vibrador intern.

La secció equivalent de les barres de l'armadura no ha de ser inferior al 95,5% de la secció nominal.

Els empalmaments entre barres han de garantir la transmissió de forces d'una barra a la següent, sense que es produeixin lesions en el formigó proper a la zona d'empalmament.

No hi ha d'haver més empalmaments dels que consten a la DT o autoritzi la DF.

Els empalmaments han de quedar allunyats de les zones on l'armadura treballa a la màxima càrrega.

Els empalmaments es poden realitzar per solapa o per soldadura.

Per a realitzar un altre tipus d'empalmament es requerirà disposar d'assaigs que demostrin que garanteixen de forma permanent una resistència a la ruptura no inferior a la de la menor de les dues barres que s'uneixen i que el moviment relatiu entre elles no sigui superior a 0,1 mm.

L'armat de la ferralla s'ha de realitzar mitjançant lligat amb filferro o per aplicació de soldadura no resistent. La disposició dels punts de lligat ha de complir l'especificat en l'apartat 69.4.3.1 de l'EHE.

La soldadura no resistent, ha de complir l'especificat en l'article 69.4.3.2 de l'EHE, seguint els procediments establerts en la UNE 36832.

La realització dels empalmaments pel que fa al procediment, la disposició dins la peça, la llargària dels solapaments i la posició dels diferents empalmaments en barres properes, ha de seguir les prescripcions de l'EHE, a l'article 69.5.2.

A les solapes no s'han de disposar ganxos ni potes.

L'empalmament per soldadura s'ha de fer seguint les prescripcions de l'article 69.5.2.5 de l'EHE amb els procediments descrits en la UNE 36832.

No es poden disposar empalmaments per soldadura a les zones de forta curvatura de l'armadura.

Queda prohibida la soldadura d'armadures galvanitzades o amb recobriments epoxídics.

Els empalmaments mitjançant dispositius mecànics d'unió, s'han de realitzar segons les especificacions de la DT i les indicacions del fabricant, en qualsevol cas, s'ha de complir l'especificat en l'article 69.5.2.6 de l'EHE.

Les armadures han d'estar subjectades entre elles i a l'encofrat de manera que mantinguin la seva posició durant l'abocada i la compactació del formigó.

Les armadures d'espera han d'estar subjectades a l'engraellat dels fonaments.

Quan és necessari recobriments superiors a 50 mm, s'ha de col·locar una malla de repartiment en mig d'aquest gruix, en la zona de tracció, segons s'especifica a l'article 37.2.4.1 de la norma EHE, excepte en el cas d'elements que hagin de quedar soterrats.

La DF ha d'aprovar la col·locació de les armadures abans de començar el formigonament.

Per a qualsevol classe d'armadures passives, inclosos els estreps, el recobriment no ha de ser inferior, en cap punt, als valors determinats en la taula 37.2.4. de la norma EHE, en funció de la classe d'exposició ambiental a que es sotmetrà el formigó armat, segons el que indica l'article 8.2.1 de la mateixa norma.


Els sistemes auxiliars per a l'armat de la peça formats per barres o filferros, encara que no formen part de l'armadura, han de complir els recobriments mínims, a efectes de garantir la durabilitat de la peça.

Distància lliure armadura parament: $\geq D$ màxim, $\geq 0,80$ granulat màxim

(on: D diàmetre armadura principal o diàmetre equivalent)

Distància lliure barra doblegada - parament: $\geq 2 D$

Signatura 1 de 1
Josep Soler Padrós
08/03/2024

Podeu descarregar una còpia autèntica d'aquest document des de la seu electrònica:		
Codi Segur de Validació	af58ac38422a4684a6ce95894f90ee63001	
Url de validació	https://seu.ripollet.cat/absis/idi/arx/idiarxabsaweb/catala/asp/verificadorfirma.asp	
Metadades	Origen: Origen administració Estat d'elaboració: Original	

La realització dels ancoratges de les barres al formigó, pel que fa a la forma, posició dins la peça i llargària de les barres ha de seguir les prescripcions de l'EHE, article 69.5.1.

Toleràncies d'execució:

- Llargària solapa: - 0 mm, + 50 mm
- Llargària d'ancoratge i solapa: -0,05L (<= 50 mm, mínim 12 mm), + 0,10 L (<=50 mm)
- Posició:
 - En series de barres paral·leles: ± 50 mm
 - En estreps i cercols: $\pm b/12$ mm

(on b es el costat menor de la secció de l'element)

Les toleràncies en el recobriments i la posició de les armadures han de complir l'especificat a l'UNE 36831.

MALLA ELECTROSOLDADA:

El empalmament per solapa de malles electrosoldades ha de complir l'especificat en l'article 69.5.2.4 de l'EHE.

Llargària de la solapa en malles acoblades: a x Lb neta:

- Ha de complir, com a mínim: $\geq 15 D$, ≥ 20 cm

(on: a es el coeficient de la taula 69.5.2.2 de l'EHE; Lb neta valor de la taula 69.5.1.4 de l'EHE)

Llargària de la solapa en malles superposades:

- Separació entre elements solapats (longitudinal i transversal) $> 10 D$: 1,7 Lb
- Separació entre elements solapats (longitudinal i transversal) $\leq 10 D$: 2,4 Lb

2.- CONDICIONS DEL PROCÉS D'EXECUCIÓ

CONDICIONS GENERALS:

El doblegat de les armadures s'ha de fer a temperatura ambient, mitjançant doblegadores mecàniques i a velocitat constant, amb l'ajut de mandrí, de manera que es garanteixi una curvatura constant en tota la zona.

No s'han d'adreçar colzes excepte si es pot verificar que no es faran malbé.

S'han de col·locar separadors per a garantir el recobriments mínim i no han de produir fissures ni filtracions al formigó. La disposició dels separadors ha de complir l'especificat en la taula 69.8.2 de l'EHE-08

Els separadors han d'estar expressament dissenyats per a aquesta finalitat i han de complir l'especificat en l'article 37.2.5 de l'EHE. Es prohibeix l'ús de fusta o qualsevol material residual de construcció (maó, formigó, etc.). Si han de quedar vistos, no poden ser metàl·lics.

En cas de realitzar soldadures s'han de seguir les disposicions de la norma UNE 36832 i les han d'executar operaris qualificats d'acord amb la normativa vigent.

3.- UNITAT I CRITERI D'AMIDAMENT

MALLA ELECTROSOLDADA:

m² de superfície amidada segons les especificacions de la DT.

Aquest criteri inclou les pèrdues i increments de material corresponents a retalls i empalmaments.

4.- NORMATIVA DE COMPLIMENT OBLIGATORI

NORMATIVA GENERAL:

Documento Básico de Seguridad estructural DB-SE, parte II del CTE, aprobado por el Real Decreto 314/2006.

Real Decreto 1247/2008, de 18 de julio, por el que se aprueba la Instrucción de Hormigón Estructural (EHE-08).


5.- CONDICIONS DE CONTROL D'EXECUCIÓ I DE L'OBRA ACABADA

OPERACIONS DE CONTROL:

Els punts de control més destacables són els següents:

- Recepció i aprovació del informe d'espejament per part del contractista.

Signatura 1 de 1
Josep Soler Padrós
08/03/2024

Podeu descarregar una còpia autèntica d'aquest document des de la seu electrònica:		
Codi Segur de Validació	af58ac38422a4684a6ce95894f90ee63001	
Uri de validació	https://seu.ripollet.cat/absis/idi/arx/idiarxabsaweb/catala/asp/verificadorfirma.asp	
Metadades	Origen: Origen administració Estat d'elaboració: Original	

- Inspecció abans del formigonat de totes les unitats d'obra estructurals amb observació dels següents punts:

- Tipus, diàmetre, longitud i disposició de les barres i malles col·locades.
- Rectitud.
- Lligams entre les barres.
- Rigidesa del conjunt.
- Netedat dels elements.

CRITERIS DE PRESA DE MOSTRES:

Bàsicament el control de l'execució està confiat a la inspecció visual de les persones que l'exerceixen, amb la qual cosa el seu bon sentit, coneixements tècnics i experiència son fonamentals per aconseguir el nivell de qualitat previst.

INTERPRETACIÓ DE RESULTATS I ACTUACIONS EN CAS D'INCOMPLIMENT:

Desautorització del formigonat fins que no es prenguin les mesures de correcció adequades.

PB PROTECCIONS I SENYALITZACIÓ

PBA SENYALITZACIÓ HORIZONTAL

PBA3- PINTAT DE MARQUES LONGITUDINALS

0.- ELEMENTS QUE CONTEMPLA EL PLEC

PBA3-DXJ3.

Plec de condicions

1.- DEFINICIÓ I CONDICIONS DE LES PARTIDES D'OBRA EXECUTADES

Pintat sobre paviment de marques vials, formant línies o signes, amb finalitats informatives i reguladores del trànsit.

S'han considerat les marques següents:

- Marques longitudinals

S'han considerat els llocs d'aplicació següents:

- Vials públics
- Vials privats

L'execució de la unitat d'obra inclou les operacions següents:


- Preparació de la superfície existent
- Replanteig i premarcat
- Aplicació de la marca vial
- Proteccions provisionals durant l'aplicació i el temps d'assecat

CONDICIONS GENERALS:

Les marques vials utilitzades seran, d'acord amb la norma UNE-EN 1436, dels següents tipus:

- En funció de la seva vida útil:
 - Permanents (P)
 - Temporals (T)
- En funció de la visibilitat nocturna o propietats de retrorreflexió:
 - Tipus 0 (NR): no retrorreflectants
 - Tipus I (R): retrorreflectants en sec
 - Tipus II (RW): retrorreflectants en sec i amb humitat
 - Tipus II (RR): retrorreflectants en sec, amb humitat i amb pluja
- En funció de les seves propietats de resistència al lliscament:
 - Estructurades (E)
 - No estructurades (NE)

Signatura 1 de 1
Josep Soler Padrós
08/03/2024

Podeu descarregar una còpia autèntica d'aquest document des de la seu electrònica:		
Codi Segur de Validació	af58ac38422a4684a6ce95894f90ee63001	
Url de validació	https://seu.ripollet.cat/absis/idi/arx/idiarxabsaweb/catala/asp/verificadorfirma.asp	
Metadades	Origen: Origen administració Estat d'elaboració: Original	

- En funció d'altres usos especials:
 - Sonores (S)
 - Fàcils d'eliminar (F)
 - De emmarcar (B)
 - Emmascaradora (M)
 - En forma de tauler d'escacs (D)
- En funció de la forma d'aplicació:
 - Marques vials "in situ"
 - Marques vials prefabricades

La marca vial o sistema de senyalització horitzontal estarà formada per un material base i en el seu cas, unes addicions de materials de pre-barrejat i/o de post-barrejat en les proporcions indicades a les instruccions d'aplicació del sistema.

El material base estarà constituït per pintures, plàstics en fred o per termoplàstics.

Els requisits essencials de les marques vials; visibilitat nocturna, visibilitat diürna, resistència al lliscament i color, han de complir les especificacions de la UNE-EN 1436 i es determinaran amb els mètodes establerts en aquesta norma.

Les marques tindran el color, forma, dimensions i ubicació indicades a la DT.

Han de tenir les vores netes i ben perfilades.

La capa de pintura ha de ser clara, uniforme i duradera.

Dosificació estàndard del material base per a marques vials permanents:

- Pintures: 720 g/m²
- Termoplàstics en capa fina: 3000 g/m²
- Termoplàstics en capa gruixuda: 5000 g/m²
- Plàstics en fred en dos components en capa fina: 1000 g/m²
- Plàstics en fred en dos components en capa gruixuda: 3000 g/m²

Toleràncies d'execució:

- Replanteig: ± 3,0 cm
- Dosificació de pintura i microesferes: - 0%, + 20%

MARQUES VIALS RETRORREFLECTANTS:

El material base de la marca vial portarà incorporades, per pre-barrejat i/o post-barrejat, microesferes de vidre que li conferiran el caràcter retrorreflectant.

La retrorreflexió de la marca vial en condicions d'humitat o de pluja es podrà reforçar mitjançant propietats especials en la seva textura superficial, microesferes de vidre gruixudes, o altres mitjans.

Dosificació estàndard de microesferes de vidre i càrregues antilliscants de post-barrejat afegides al material base:


- Pintures: 480 g/m²
- Termoplàstics en capa fina: 500 g/m²
- Termoplàstics en capa gruixuda: 500 g/m²
- Plàstics en fred en dos components en capa fina: 500 g/m²
- Plàstics en fred en dos components en capa gruixuda: 500 g/m²

MARQUES VIALS EN CARRETERES:

Les marques vials utilitzades a la xarxa de carreteres de l'Estat seran, d'acord amb la norma UNE-EN 1436, dels següents tipus:

- En funció de la seva vida útil:
 - Permanents (P): de color blanc, utilitzades en la senyalització horitzontal de carreteres amb trànsit convencional.
- En funció de la visibilitat nocturna o propietats de retrorreflexió:
 - Tipus II (RW): marca vial estructurada o no, dissenyada per a mantenir la retrorreflexió en sec i amb humitat.
 - Tipus II (RR): marca vial estructurada dissenyada per a mantenir la retrorreflexió en sec, amb humitat i pluja.
- En funció d'altres usos especials:
 - Sonores (S): marca vial amb ressalts que produeix efectes sonors i mecànics (vibracions). Seran permanents i de tipus II (RR).
 - De emmarcar (B): marca vial permanent de color negre, utilitzada a l'emmarcat de marques vials per a millorar el seu contrast.
 - En forma de taulell d'escacs (D): marca vial permanent de color vermell, utilitzada per a senyalització d'accés a un llit de frenada.

Signatura 1 de 1
Josep Soler Padrós
08/03/2024

Podeu descarregar una còpia autèntica d'aquest document des de la seu electrònica:		
Codi Segur de Validació	af58ac38422a4684a6ce95894f90ee63001	
Url de validació	https://seu.ripollet.cat/absis/idi/arx/idiarxabsaweb/catala/asp/verificadorfirma.asp	
Metadades	Origen: Origen administració Estat d'elaboració: Original	

Els requisits de comportament de les marques vials compliran amb les característiques especificades a la taula 700.2a del PG 3 vigent, per a les de color blanc i a les taules 700.2.b i 700.2.c per a les de color negre i vermell respectivament.

La marca vial tindrà la classe de durabilitat adequada a les característiques de la carretera a la que s'ha d'aplicar. En funció del factor de desgast, calculat segons les especificacions de l'article 700.3.4.1 del PG 3 vigent, la durabilitat dels requisits, assajada d'acord amb la norma UNE-EN 13197, complirà:

- Marques vials de colors blanc i negre: classes P5, P6 o P7
- Marques vials de color vermell: \geq classe P4

El material base de la marca vial i la seva forma d'aplicació seran compatibles amb el suport sobre el que s'ha d'aplicar:

- En actuacions de repintat: complirà els criteris de compatibilitat amb la marca vial existent, d'acord amb la taula 700.9 del PG 3 vigent.
- En aplicacions sobre paviment nou: serà conforme amb els criteris establerts a la taula 700.10 del PG 3 vigent.

Els requisits de comportament de les marques vials, durant el període de garantia, han de complir amb les característiques especificades a la taula 700.11 del PG 3 vigent, per a les de color blanc i a les taules 700.2.b i 700.2.c per a les de color negre i vermell respectivament.

2.- CONDICIONS DEL PROCÉS D'EXECUCIÓ

CONDICIONS GENERALS:

S'ha de treballar a una temperatura entre 5° i 40°C i amb vents inferiors a 25 km/h.

No podrà aplicar-se la marca vial:

- Quan la temperatura del substrat no superi almenys en 3°C al punt de rosada.
- Quan el paviment estigui humit.

Abans de començar les feines, la DF ha d'aprovar l'equip, les mesures de protecció del trànsit i les senyalitzacions auxiliars.

No s'iniciaran obres que afectin a la lliure circulació sense haver col·locat la corresponent senyalització, abalisament i, en el seu cas, defenses. La seva forma, suport, colors, pictogrames i dimensions es correspondran amb l'establert a la Norma de Carreteres 8.3.- IC i catàleg d'Elements de Senyalització, Abalisament i Defensa per a circulació vial.

L'aplicació de la marca vial es realitzarà d'acord amb les instruccions del sistema de senyalització vial horitzontal, subministrat pel fabricant, que inclouran com a mínim:

- Identificació del fabricant
- Dosificacions
- Tipus i proporcions de materials de post-barrejat, en el seu cas
- Necessitat o no de microesferes de vidre de pre-barrejat

La maquinària i equips de posada en obra de marques vials compliran els requisits que estableix l'article 700.5 del PG 3 vigent i es classificaran i caracteritzaran segons el que especifica la norma UNE 135277-1.

El compliment d'aquests requisits s'haurà d'acreditar mitjançant la presentació de la declaració del contractista, que per a cada màquina a utilitzar ha d'incloure la següent informació, d'acord amb la norma UNE 135277-1:

- Fitxa tècnica de cada màquina
- Requisits associats a cada classe de màquina
- Identificació dels elements de la màquina

Abans del començament de cada unitat d'obra, inclosos amplexos diferents de línies i per a cada equip, s'ha de procedir, sota la supervisió de la DF, a l'ajust de la maquinària per a determinar els paràmetres d'aplicació d'acord amb el que especifica la norma UNE 135277-1, i s'eleva a acta de cada un dels ajustos realitzats.

S'han de preveure sistemes de drenatge per a evitar que les marques vials aplicades siguin la causa de la formació d'una pel·lícula d'aigua sobre el paviment.

La superfície on s'ha d'aplicar la pintura ha d'estar neta, sense materials no adherits i completament seca. Quan el sistema de senyalització vial horitzontal no sigui compatible amb el substrat (paviment o marca vial antiga), es procedirà a l'esborrat de la marca vial existent, o a l'aplicació d'una imprimació o d'un tractament superficial adequat, segons el parer de la DF, per a garantir aquesta compatibilitat.

En el cas de superfícies de formigó, no han de quedar restes de productes o materials utilitzats per al curat del formigó.

Signatura 1 de 1
Josep Soler Padrós
08/03/2024

Podeu descarregar una còpia autèntica d'aquest document des de la seu electrònica:

Codi Segur de Validació af58ac38422a4684a6ce95894f90ee63001

Url de validació <https://seu.ripollet.cat/absis/idi/arx/idiarxabsaweb/catala/asp/verificadorfirma.asp>

Metadades Origen: Origen administració Estat d'elaboració: Original



Quan el factor de luminància del paviment sigui $> 0,15$, segons UNE-EN 1436, s'emmarcarà la marca vial amb una marca d'emmarcar pintada a banda i banda amb un ample igual a la meitat del corresponent a la marca vial existent.

Si la superfície a pintar és un morter o formigó, no presentarà eflorescències, ni reaccions alcalines.

Si la superfície on s'aplica la pintura és llisa i no té prou adherència amb la pintura, s'ha de fer un tractament per a donar-li un grau d'adherència suficient.

Si la superfície presenta defectes o forats, s'han de corregir abans d'aplicar la pintura, utilitzant material del mateix tipus que el paviment existent.

Abans d'aplicar la pintura s'ha de fer un replanteig topogràfic, que serà aprovat per la DF.

S'han de protegir les marques del trànsit durant el procés inicial d'assecat.

3.- UNITAT I CRITERI D'AMIDAMENT

MARQUES LONGITUDINALS O MARQUES TRANSVERSALS:

m de llargària pintada, d'acord amb les especificacions de la DT i mesurat en l'eix de la marca sobre el paviment.

Aquesta partida inclou les operacions auxiliars de neteja i acondicionament del paviment a pintar.

4.- NORMATIVA DE COMPLIMENT OBLIGATORI

VIALS PÚBLICS:

Orden de 16 de julio de 1987 por la que se aprueba la Norma 8.2-IC Marcas Viales, de la Instrucción de carreteras.

* Orden de 6 de febrero de 1976 por la que se aprueba el Pliego de Prescripciones Técnicas Generales para Obras de Carreteras y Puentes (PG-3).

* Orden FOM/2523/2014, de 12 de diciembre, por la que se actualizan determinados artículos del Pliego de Prescripciones Técnicas Generales para Obras de Carreteras y Puentes, relativos a materiales básicos, a firmes y pavimentos, y a señalización, balizamiento y sistemas de contención de vehículos (PG-3).

* Orden FOM/510/2018, de 8 de mayo, por la que se modifica la Orden FOM/2523/2014, de 12 de diciembre, por la que se actualizan determinados artículos del Pliego de Prescripciones Técnicas Generales para Obras de Carreteras y Puentes, relativos a materiales básicos, a firmes y pavimentos, y a señalización, balizamiento y sistemas de contención de vehículos (PG-3).

* Guía para el proyecto y ejecución de obras de señalización horizontal

* UNE-EN 1436:2009+A1:2009 Materiales para señalización vial horizontal. Comportamiento de las marcas viales aplicadas sobre la calzada.

VIALS PRIVATS:

No hi ha normativa de compliment obligatori.

5.- CONDICIONS DE CONTROL D'EXECUCIÓ I DE L'OBRA ACABADA

CONTROL D'EXECUCIÓ. OPERACIONS DE CONTROL:

Els punts de control més destacables són els següents:

- Revisió de les condicions d'emmagatzematge i conservació dels materials.
 - Revisió de la data de fabricació dels materials.
 - Revisió del part diari lliurat pel contractista, que inclou, com a mínim la següent informació:
 - Referència dels lots i dosificacions dels materials consumits.
 - Condicions (temperatura, pressió, etc...) utilitzades en els equips d'aplicació.
 - Tipus i dimensions de la marca vial.
 - Localització i referència sobre el paviment de les marques vials.
 - Data de posada en obra.
 - Temperatura i humitat relativa al començament i a meitat de la jornada de treball.
 - Observacions i incidències que puguin influir en la vida útil o característiques de la marca vial aplicada.
 - Comprovació del compliment de les dosificacions especificades.
 - Inspeccions per a verificar la informació inclosa en el part d'obra i a l'acta d'ajust de la maquinària.
- Els controls es realitzaran d'acord amb l'apartat 700.8.3 del PG 3 vigent.

CONTROL D'EXECUCIÓ. CRITERIS DE PRESA DE MOSTRES:

Signatura 1 de 1
Josep Soler Padrós
08/03/2024

Podeu descarregar una còpia autèntica d'aquest document des de la seu electrònica:

Codi Segur de Validació af58ac38422a4684a6ce95894f90ee63001

Url de validació <https://seu.ripollet.cat/absis/idi/arx/idiarxabsaweb/catala/asp/verificadorfirma.asp>

Metadades Origen: Origen administració Estat d'elaboració: Original



Durant l'aplicació de la pintura, la presa de mostres per a comprovació de les dosificacions es realitzarà d'acord amb el que estableix l'article 700.8.3.3 del PG 3 vigent.

CONTROL D'EXECUCIÓ. INTERPRETACIÓ DE RESULTATS I ACTUACIONS EN CAS D'INCOMPLIMENT:

Es rebutjaran les marques vials aplicades d'un mateix tipus quan es donin els següents supòsits:

- Els materials aplicats no es corresponen amb els aplegats.
- La maquinària utilitzada no compleix els requisits especificats a l'article 700.5.2 del PG 3 vigent.
- Les condicions de posada en obra no es corresponen amb les aprovades a l'acta d'ajust de l'obra.
- El valor mitjà de la dosificació de cada material és inferior a les dosificacions especificades.
- El coeficient de variació de la dosificació del material aplicat supera el 20%.

El Contractista executarà de nou, a càrrec seu, les marques vials que hagin estat rebutjades.

CONTROL DE L'OBRA ACABADA. OPERACIONS DE CONTROL:

Durant el període de garantia (2 anys a partir de la data d'aplicació) es realitzaran controls periòdics de les marques vials per a verificar, in situ, si compleixen els requisits especificats.

Els controls es realitzaran de forma puntual, de manera contínua, o amb els dos mètodes:

- Mètode d'assaig puntual:
 - Es realitzarà amb equips portàtils.
 - Es verificaran les característiques especificades a la taula 700.12 del PG 3 vigent, incloent, com a mínim, el coeficient de luminància retrorreflexada en sec.
- Mètode d'assaig continu:
 - Es realitzarà amb equips dinàmics d'alt rendiment, segons UNE-EN 1436.
 - Es verificarà, com a mínim, el coeficient de luminància retrorreflexada en sec.
 - La DF podrà sol·licitar la mesura del coeficient de fricció o altres característiques addicionals.

CONTROL DE L'OBRA ACABADA. CRITERIS DE PRESA DE MOSTRES:

Els controls es realitzaran segons les instruccions de la DF, que durant el període de garantia podrà sol·licitar la realització de comprovacions de les característiques de les marques vials en qualsevol moment i tantes vegades com consideri oportú.

CONTROL DE L'OBRA ACABADA. INTERPRETACIÓ DE RESULTATS I ACTUACIONS EN CAS D'INCOMPLIMENT:

Es rebutjaran les marques vials que no compleixin, durant el període de garantia, els requisits de comportament especificats a les taules 700.11, 700.2b i 700.2c del PG3 vigent, per als colors blanc, negre i vermell respectivament.

El Contractista repintarà de nou, a càrrec seu, les marques vials que hagin estat rebutjades.

PB PROTECCIONS I SENYALITZACIÓ

PBB SENYALITZACIÓ VERTICAL

PBB6- SEMÀFOR PROVISIONAL, COL·LOCAT

0.- ELEMENTS QUE CONTEMPLA EL PLEC

PBB6-56G6.

Plec de condicions

1.- DEFINICIÓ I CONDICIONS DE LES PARTIDES D'OBRA EXECUTADES

Senyalització que referida a un objecte, activitat o situació determinades, proporioni una indicació o una obligació relativa a la seguretat o la salut en el treball mitjançant un senyal en forma de plafó o un color, segons procedeixi.

Signatura 1 de 1
Josep Soler Padrós
08/03/2024

Podeu descarregar una còpia autèntica d'aquest document des de la seu electrònica:	
Codi Segur de Validació	af58ac38422a4684a6ce95894f90ee63001
Url de validació	https://seu.ripollet.cat/absis/idi/arx/idiarxabsaweb/catala/asp/verificadorfirma.asp
Metadades	Origen: Origen administració Estat d'elaboració: Original



CONDICIONS D'UTILITZACIÓ:

Principis generals:

Per a la utilització de la senyalització de seguretat s'ha de partir dels següents principis generals:

- La senyalització mai no elimina el risc.
- Una correcta senyalització no dispensa de l'adopció de mesures de seguretat i protecció per part dels projectistes i responsables de la seguretat en cada tall.
- Els destinataris hauran de tenir un coneixement adequat del sistema de senyalització.
- La senyalització indiscriminada pot provocar confusió o despreocupació en qui ho rebi, eliminant la seva eficàcia preventiva.

CRITERIS DE SENYALITZACIÓ PROVISIONAL EN LES OBRES DE CONSTRUCCIÓ:

La seva forma, suport, colors, pictogrames i dimensions es correspondran amb els establerts en el RD 485/1997, de 14 d'abril, i estaran advertint, prohibint, obligant o informant en els llocs en què realment es necessiti, i solament en aquests.

En aquelles obres en les quals la intrusió de persones alienes hi sigui una possibilitat, hauran de col·locar-se els senyals de seguretat, amb llegendes al seu peu (senyal addicional), indicatives del seus respectius continguts.

S'instal·laran preferentment a una altura i posició adequades a l'angle visual dels seus destinataris, tenint en compte possibles obstacles, en la proximitat immediata del risc o objecte a senyalitzar o, quant es tracti d'un risc general, en l'accés a la zona de risc.

L'emplaçament del senyal serà accessible, estarà ben il·luminat i serà fàcilment visible.

No se situaran gaires senyals pròxims entre sí. Nota: Cal recordar que el rètol general enunciatiu dels senyals de seguretat, que acostuma a situar-se a l'entrada de l'obra, té únicament la consideració de plafó indicatiu.

Els senyals hauran de retirar-se quan deixi d'existir la situació que justificava el seu emplaçament.

No s'iniciaran obres que afectin a la lliure circulació sense haver col·locat la corresponent senyalització, abalisament i, en el seu cas, defenses. La seva forma, suport, colors, pictogrames i dimensions es correspondran amb l'establert en la Norma de Carreteres 8.3.- IC i catàleg d'Elements de Senyalització, Abalisament i Defensa per a circulació vial.

La part inferior dels senyals estaran a 1 m sobre la calçada. S'exceptua el cas dels senyals "SENTIT PROHIBIT" i "SENTIT OBLIGATORI" en calçades divergents, que podran col·locar-se sobre un pal solament, a la mínima altura.

Els senyals i plafons direccionals, es col·locaran sempre perpendiculars a l'eix de la via, mai inclinats. El fons dels senyals provisionals d'obra serà de color groc.

Està prohibit posar cartells amb missatges escrits, diferents dels que figuren en el Codi de Circulació.

Tot senyal que impliqui una PROHIBICIÓ o OBLIGACIÓ haurà de ser repetida a intervals d'1 min. (s/velocitat limitada) i anul·lada en quant sigui possible.

Tota senyalització d'obres que exigeixi l'ocupació de part de l'esplanada de la carretera, es compondrà, com a mínim, dels següents elements:

- Senyal de perill "OBRES" (Placa TP 18)
- Barrera que limiti frontalment la zona no utilitzable de l'esplanada

La placa "OBRES" haurà d'estar, com a mínim, a 150 m i, com a màxim, a 250 m de la barrera, en funció de la visibilitat del tram, de la velocitat del tràfic i del número de senyals complementaris, que es necessitin col·locar entre senyal i barrera. Finalitzats els treballs hauran de retirar-se totalment, si no queda cap obstacle en la calçada.

Per a aclarir, completar o intensificar la senyalització mínima, podrà afegir-se, segons les circumstàncies, els següents elements:

- Limitació progressiva de la velocitat, en escalons màxims de 30 km/h, des de la màxima permesa a la carretera fins la detenció total si fos necessari (Placa TR 301). El primer senyal de limitació pot situar-se prèviament a la de perill "OBRES"
- Avís de règim de circulació a la zona afectada (Plaques TP 25, TR 400, TR 5, TR 6, TR 305)
- Orientació dels vehicles per les possibles desviacions (Placa TR 401).
- Delimitació longitudinal de la zona ocupada.

No s'ha de limitar la velocitat per sota de 60 km/h en autopista o autovies, ni a 50 km a la resta de les vies, llevat del cas d'ordenació en sentit únic alternatiu, que podrà rebaixar-se a 40 km/h.

L'ordenació en sentit únic "ALTERNATIU" es durà a terme per un dels següents sistemes:

- Establiment de la prioritat d'un dels sentits mitjançant senyals fixos. Circular, amb fletxa vermella i negra. Quadrada, amb fletxa vermella i blanca.
- Ordenació diürna mitjançant senyals manuals (paletes o discos), si els senyalitzadors es poden comunicar visualment o mitjançant radio telèfon. Nota: El sistema de "testimoni" està totalment proscribit.
- Mitjançant semàfor regulador.

Signatura 1 de 1
Josep Soler Padrós
08/03/2024

Podeu descarregar una còpia autèntica d'aquest document des de la seu electrònica:

Codi Segur de Validació af58ac38422a4684a6ce95894f90ee63001

Url de validació <https://seu.ripollet.cat/absis/idi/arx/idiarxabsaweb/catala/asp/verificadorfirma.asp>

Metadades Origen: Origen administració Estat d'elaboració: Original



Quan s'hagi de tallar totalment la carretera o s'estableixi sentit únic alternatiu, durant la nit, la detenció serà regulada mitjançant semàfors. Durant el dia, poden utilitzar-se senyalitzadors amb armilla fotoluminiscent.

Quan per la zona de calçada lliure puguin circular dues files de vehicles s'indicarà la desviació de l'obstacle amb una sèrie de senyals TR 401 (direcció obligatòria), inclinades a 45° i formant en planta una alineació recta, l'angle de la qual amb el cantell de la carretera sigui inferior quant major sigui la velocitat permesa en el tram.

Tots els senyals seran clarament visibles, i per la nit reflectors.

2.- CONDICIONS DEL PROCÉS D'EXECUCIÓ

Es seguiran les recomanacions d'emmagatzematge i atenció, fixats pel fabricant i la DGT.

Es reemplaçaran els elements, es netejaran, es farà un manteniment i es col·locaran en el lloc assignat, seguint les instruccions del fabricant i la DGT.

S'emmagatzemaran en compartiments amplis i secs, amb temperatures compreses entre 15 i 25 °C.

Els estocs i les entregues estaran documentades i custodiades, amb justificant de recepció i rebut, per un responsable delegat per l'empresa.

La vida útil dels senyals i abalisaments és limitada, degut tant al seu desgast prematur per l'ús, com a actuacions de vandalisme o atemptat patrimonial, amb independència que hagin estat o no utilitzades.

3.- UNITAT I CRITERI D'AMIDAMENT

PLAQUES, SENYALS, SEMÀFORS I BASTIDOR PER A SUPORT DE SENYALITZACIÓ MÒBIL:
Unitat de quantitat instal·lada a l'obra d'acord amb la DT.

4.- NORMATIVA DE COMPLIMENT OBLIGATORI

Ley 31/1995, de 8 de noviembre, de prevención de riesgos laborales.

Real Decreto 485/1997, de 14 de abril, sobre disposiciones mínimas en materia de señalización de seguridad y salud en el trabajo.

Real Decreto 363/1995, de 10 de marzo, por la que se aprueba el reglamento sobre notificación de sustancias nuevas y clasificación, envasado y etiquetado de sustancias peligrosas.

Orden de 31 de agosto de 1987 sobre señalización, balizamiento, defensa, limpieza y terminación de obras fijas en vías fuera de poblado.

UNE 23033-1:1981 Seguridad contra incendios. Señalización.

Real Decreto 842/2002 de 2 de agosto, por el que se aprueba el Reglamento Electrotécnico de Baja Tensión. REBT 2002.

UNE 1063:2000 Caracterización de tuberías según la materia de paso.

UNE 48103:1994 Pinturas y barnices. Colores normalizados.

DIN 2403:1984 Identification of pipelines according to the fluid conveyed.

UNE-EN 60073:1997 Principios básicos y de seguridad para interfaces hombre-máquina, el marcado y la identificación. Principios de codificación para dispositivos indicadores y actuadores.


UNE-EN 60204-1:1999 Seguridad de las máquinas. Equipo eléctrico de las máquinas. Parte 1: Requisitos generales.

PB PROTECCIONS I SENYALITZACIÓ

PBB SENYALITZACIÓ VERTICAL

PBBF- SENYAL DE PERILL DE FORMA CIRCULAR, COL·LOCAT

Signatura 1 de 1
Josep Soler Padrós
08/03/2024

Podeu descarregar una còpia autèntica d'aquest document des de la seu electrònica:		
Codi Segur de Validació	af58ac38422a4684a6ce95894f90ee63001	
Url de validació	https://seu.ripollet.cat/absis/idi/arx/idiarxabsaweb/catala/asp/verificadorfirma.asp	
Metadades	Origen: Origen administració Estat d'elaboració: Original	

0.- ELEMENTS QUE CONTEMPLA EL PLEC

PBBF-DUJM.

Plec de condicions

1.- DEFINICIÓ I CONDICIONS DE LES PARTIDES D'OBRA EXECUTADES

Elements per a senyalització vertical de vials fixats al seu suport.

S'han considerat els elements següents:

Plaques amb senyals de perill, preceptives i de regulació

S'han considerat els llocs de col·locació següents:

Vials públics

Vials d'ús privat

L'execució de la unitat d'obra inclou les operacions següents:

Replanteig

Fixació del senyal al suport

Comprovació de la visibilitat del senyal

Correcció de la posició si fos necessària

CONDICIONS GENERALS:

L'element ha d'estar fixat al suport, a la posició indicada a la DT, amb les modificacions introduïdes al replanteig previ, aprovades per la DF.

Ha de resistir un esforç d'1 kN aplicats al seu centre de gravetat, sense que es produeixin variacions de la seva orientació.

S'ha de situar en un pla vertical, perpendicular a l'eix de la calçada.

Toleràncies d'execució:

Verticalitat: $\pm 1^\circ$

VIALS PÚBLICS:

Ha de ser visible des d'una distància de 70 m o des de la zona de parada d'un automòbil, tot i que hi hagi un camió situat per davant a 25 m.

Aquesta visibilitat s'ha de mantenir de nit, amb les llums curtes.

Distància a la calçada: ≥ 50 cm

PLAQUES AMB SENYALS DE PERILL, PRECEPTIVES, DE REGULACIÓ I D'INFORMACIÓ I RÈTOLS:

La distància al pla del paviment ha de ser ≥ 1 m, mesurat per la part més baixa de l'indicador.

2.- CONDICIONS DEL PROCÉS D'EXECUCIÓ

No s'han de produir danys a la pintura, ni bonys a la planxa durant el procés de fixació.

No s'ha de foradar la planxa per fixar-la. S'han d'utilitzar els forats existents.

Els elements auxiliars de fixació han de complir les característiques indicades en les normes UNE 135312 i UNE 135314.

3.- UNITAT I CRITERI D'AMIDAMENT

PLAQUES AMB SENYALS DE PERILL, PRECEPTIVES, DE REGULACIÓ, D'INFORMACIÓ I COMPLEMENTÀRIES, I CAIXETINS DE RUTA:

Unitat de quantitat realment col·locada a l'obra segons les especificacions de la DT, i aprovada per la DF.

4.- NORMATIVA DE COMPLIMENT OBLIGATORI

VIALS PÚBLICS:

Orden de 6 de febrero de 1976 por la que se aprueba el Pliego de Prescripciones Técnicas Generales para Obras de Carreteras y Puentes (PG-3).

Orden FOM/2523/2014, de 12 de diciembre, por la que se actualizan determinados artículos del Pliego de Prescripciones Técnicas Generales para Obras de Carreteras y Puentes, relativos a materiales básicos, a firmes y pavimentos, y a señalización, balizamiento y sistemas de contención de vehículos (PG-3).

Orden FOM/534/2014, de 20 de marzo, por la que se aprueba la norma 8.1-IC señalización vertical de la Instrucción de Carreteras.

VIALS PRIVATS:

No hi ha normativa de compliment obligatori.

5.- CONDICIONS DE CONTROL D'EXECUCIÓ I DE L'OBRA ACABADA

OPERACIONS DE CONTROL:

Comprovació topogràfica de la situació i col·locació de tots els senyals.

Inspecció visual de l'estat general dels senyals i la seva visibilitat.

Signatura 1 de 1
Josep Soler Padrós
08/03/2024

Podeu descarregar una còpia autèntica d'aquest document des de la seu electrònica:

Codi Segur de Validació af58ac38422a4684a6ce95894f90ee63001

Url de validació <https://seu.ripollet.cat/absis/idi/arx/idiarxabsaweb/catala/asp/verificadorfirma.asp>

Metadades Origen: Origen administració Estat d'elaboració: Original



Per a cada senyal i cartell seleccionat:

Determinació de les característiques fotomètriques (coeficient de retroreflexió) i colorimètriques (coordenades cromàtiques i factor de luminància) en la zona retroreflectant cada 20unitats.

Determinació de les característiques colorimètriques en la zona no retroreflectant.

CRITERIS DE PRESA DE MOSTRES:

Els controls es realitzaran segons les indicacions de la DF.

El nombre de senyals i cartells seleccionats per a controlar, respondrà als criteris indicats en l'apartat de control de materials (S).

INTERPRETACIÓ DE RESULTATS I ACTUACIONS EN CAS D'INCOMPLIMENT:

Els criteris d'acceptació i rebuig per a un lot de senyals o cartells del mateix tipus, es corresponen als indicats en l'apartat de control de materials (nivell 4,0).

Correcció de les irregularitats observades a càrrec del contractista.

PB PROTECCIONS I SENYALITZACIÓ

PBB SENYALITZACIÓ VERTICAL

PBBG- SENYAL DE PERILL DE FORMA OCTOGONAL, COL·LOCAT

0.- ELEMENTS QUE CONTEMPLA EL PLEC

PBBG-DV30.

Plec de condicions

1.- DEFINICIÓ I CONDICIONS DE LES PARTIDES D'OBRA EXECUTADES

Elements per a senyalització vertical de vials fixats al seu suport.

S'han considerat els elements següents:

Plaques amb senyals de perill, preceptives i de regulació

S'han considerat els llocs de col·locació següents:

Vials públics

Vials d'ús privat

L'execució de la unitat d'obra inclou les operacions següents:

Replanteig

Fixació del senyal al suport

Comprovació de la visibilitat del senyal

Correcció de la posició si fos necessària

CONDICIONS GENERALS:

L'element ha d'estar fixat al suport, a la posició indicada a la DT, amb les modificacions introduïdes al replanteig previ, aprovades per la DF.

Ha de resistir un esforç d'1 kN aplicats al seu centre de gravetat, sense que es produeixin variacions de la seva orientació.

S'ha de situar en un pla vertical, perpendicular a l'eix de la calçada.

Toleràncies d'execució:

Verticalitat: $\pm 1^\circ$

VIALS PÚBLICS:

Ha de ser visible des d'una distància de 70 m o des de la zona de parada d'un automòbil, tot i que hi hagi un camió situat per davant a 25 m.


Aquesta visibilitat s'ha de mantenir de nit, amb les llums curtes.

Distància a la calçada: ≥ 50 cm

PLAQUES AMB SENYALS DE PERILL, PRECEPTIVES, DE REGULACIÓ I D'INFORMACIÓ I RÈTOLS:

La distància al pla del paviment ha de ser ≥ 1 m, mesurat per la part més baixa de l'indicador.

Signatura 1 de 1
Josep Soler Padrós
08/03/2024

Podeu descarregar una còpia autèntica d'aquest document des de la seu electrònica:		
Codi Segur de Validació	af58ac38422a4684a6ce95894f90ee63001	
Url de validació	https://seu.ripollet.cat/absis/idi/arx/idiarxabsaweb/catala/asp/verificadorfirma.asp	
Metadades	Origen: Origen administració Estat d'elaboració: Original	

2.- CONDICIONS DEL PROCÉS D'EXECUCIÓ

No s'han de produir danys a la pintura, ni bonys a la planxa durant el procés de fixació.

No s'ha de foradar la planxa per fixar-la. S'han d'utilitzar els forats existents.

Els elements auxiliars de fixació han de complir les característiques indicades en les normes UNE 135312 i UNE 135314.

3.- UNITAT I CRITERI D'AMIDAMENT

PLAQUES AMB SENYALS DE PERILL, PRECEPTIVES, DE REGULACIÓ, D'INFORMACIÓ I COMPLEMENTÀRIES, I CAIXETINS DE RUTA:

Unitat de quantitat realment col·locada a l'obra segons les especificacions de la DT, i aprovada per la DF.

4.- NORMATIVA DE COMPLIMENT OBLIGATORI

VIALS PÚBLICS:

Orden de 6 de febrero de 1976 por la que se aprueba el Pliego de Prescripciones Técnicas Generales para Obras de Carreteras y Puentes (PG-3).

Orden FOM/2523/2014, de 12 de diciembre, por la que se actualizan determinados artículos del Pliego de Prescripciones Técnicas Generales para Obras de Carreteras y Puentes, relativos a materiales básicos, a firmes y pavimentos, y a señalización, balizamiento y sistemas de contención de vehículos (PG-3).

Orden FOM/534/2014, de 20 de marzo, por la que se aprueba la norma 8.1-IC señalización vertical de la Instrucción de Carreteras.

VIALS PRIVATS:

No hi ha normativa de compliment obligatori.

5.- CONDICIONS DE CONTROL D'EXECUCIÓ I DE L'OBRA ACABADA

OPERACIONS DE CONTROL:

Comprovació topogràfica de la situació i col·locació de tots els senyals.

Inspecció visual de l'estat general dels senyals i la seva visibilitat.

Per a cada senyal i cartell seleccionat:

Determinació de les característiques fotomètriques (coeficient de retrorreflexió) i colorimètriques (coordenades cromàtiques i factor de luminància) en la zona retrorreflectant cada 20 unitats.

Determinació de les característiques colorimètriques en la zona no retrorreflectant.

CRITERIS DE PRESA DE MOSTRES:

Els controls es realitzaran segons les indicacions de la DF.

El nombre de senyals i cartells seleccionats per a controlar, respondrà als criteris indicats en l'apartat de control de materials (S).

INTERPRETACIÓ DE RESULTATS I ACTUACIONS EN CAS D'INCOMPLIMENT:

Els criteris d'acceptació i rebuig per a un lot de senyals o cartells del mateix tipus, es corresponen als indicats en l'apartat de control de materials (nivell 4,0).

Correcció de les irregularitats observades a càrrec del contractista.

PB PROTECCIONS I SENYALITZACIÓ

PBB SENYALITZACIÓ VERTICAL

PBBH- SENYAL DE PERILL DE FORMA TRIANGULAR, COL·LOCAT

0.- ELEMENTS QUE CONTEMPLA EL PLEC

PBBH-DVFC.

Plec de condicions


1.- DEFINICIÓ I CONDICIONS DE LES PARTIDES D'OBRA EXECUTADES

Elements per a senyalització vertical de vials fixats al seu suport.

S'han considerat els elements següents:

Plaques amb senyals de perill, preceptives i de regulació

Signatura 1 de 1
Josep Soler Padrós
08/03/2024

Podeu descarregar una còpia autèntica d'aquest document des de la seu electrònica:		
Codi Segur de Validació	af58ac38422a4684a6ce95894f90ee63001	
Url de validació	https://seu.ripollet.cat/absis/idi/arx/idiarxabsaweb/catala/asp/verificadorfirma.asp	
Metadades	Origen: Origen administració Estat d'elaboració: Original	

S'han considerat els llocs de col·locació següents:

Vials públics

Vials d'ús privat

L'execució de la unitat d'obra inclou les operacions següents:

Replanteig

Fixació del senyal al suport

Comprovació de la visibilitat del senyal

Correcció de la posició si fos necessària

CONDICIONS GENERALS:

L'element ha d'estar fixat al suport, a la posició indicada a la DT, amb les modificacions introduïdes al replanteig previ, aprovades per la DF.

Ha de resistir un esforç d'1 kN aplicats al seu centre de gravetat, sense que es produeixin variacions de la seva orientació.

S'ha de situar en un pla vertical, perpendicular a l'eix de la calçada.

Toleràncies d'execució:

Verticalitat: $\pm 1^\circ$

VIALS PÚBLICS:

Ha de ser visible des d'una distància de 70 m o des de la zona de parada d'un automòbil, tot i que hi hagi un camió situat per davant a 25 m.

Aquesta visibilitat s'ha de mantenir de nit, amb les llums curtes.

Distància a la calçada: ≥ 50 cm

PLAQUES AMB SENYALS DE PERILL, PRECEPTIVES, DE REGULACIÓ I D'INFORMACIÓ I RÈTOLS:

La distància al pla del paviment ha de ser ≥ 1 m, mesurat per la part més baixa de l'indicador.

2.- CONDICIONS DEL PROCÉS D'EXECUCIÓ

No s'han de produir danys a la pintura, ni bonys a la planxa durant el procés de fixació.

No s'ha de foradar la planxa per fixar-la. S'han d'utilitzar els forats existents.

Els elements auxiliars de fixació han de complir les característiques indicades en les normes UNE 135312 i UNE 135314.

3.- UNITAT I CRITERI D'AMIDAMENT

PLAQUES AMB SENYALS DE PERILL, PRECEPTIVES, DE REGULACIÓ, D'INFORMACIÓ I COMPLEMENTÀRIES, I CAIXETINS DE RUTA:

Unitat de quantitat realment col·locada a l'obra segons les especificacions de la DT, i aprovada per la DF.

4.- NORMATIVA DE COMPLIMENT OBLIGATORI

VIALS PÚBLICS:

Orden de 6 de febrero de 1976 por la que se aprueba el Pliego de Prescripciones Técnicas Generales para Obras de Carreteras y Puentes (PG-3).

Orden FOM/2523/2014, de 12 de diciembre, por la que se actualizan determinados artículos del Pliego de Prescripciones Técnicas Generales para Obras de Carreteras y Puentes, relativos a materiales básicos, a firmes y pavimentos, y a señalización, balizamiento y sistemas de contención de vehículos (PG-3).

Orden FOM/534/2014, de 20 de marzo, por la que se aprueba la norma 8.1-IC señalización vertical de la Instrucción de Carreteras.

VIALS PRIVATS:

No hi ha normativa de compliment obligatori.

5.- CONDICIONS DE CONTROL D'EXECUCIÓ I DE L'OBRA ACABADA

OPERACIONS DE CONTROL:

Comprovació topogràfica de la situació i col·locació de tots els senyals.

Inspecció visual de l'estat general dels senyals i la seva visibilitat.

Per a cada senyal i cartell seleccionat:

Determinació de les característiques fotomètriques (coeficient de retrorreflexió) i colorimètriques (coordenades cromàtiques i factor de luminància) en la zona retrorreflectant cada 20 unitats.

Determinació de les característiques colorimètriques en la zona no retrorreflectant.

CRITERIS DE PRESA DE MOSTRES:

Els controls es realitzaran segons les indicacions de la DF.


El nombre de senyals i cartells seleccionats per a controlar, respondrà als criteris indicats en l'apartat de control de materials (S).

INTERPRETACIÓ DE RESULTATS I ACTUACIONS EN CAS D'INCOMPLIMENT:

Els criteris d'acceptació i rebuig per a un lot de senyals o cartells del mateix tipus, es corresponen als indicats en l'apartat de control de materials (nivell 4,0).

Correcció de les irregularitats observades a càrrec del contractista.

Signatura 1 de 1
Josep Soler Padrós
08/03/2024

Podeu descarregar una còpia autèntica d'aquest document des de la seu electrònica:		
Codi Segur de Validació	af58ac38422a4684a6ce95894f90ee63001	
Url de validació	https://seu.ripollet.cat/absis/idi/arx/idiarxabsaweb/catala/asp/verificadorfirma.asp	
Metadades	Origen: Origen administració Estat d'elaboració: Original	

PB PROTECCIONS I SENYALITZACIÓ

PBB SENYALITZACIÓ VERTICAL

PBBI- SENYAL PROVISIONAL INFORMATIU O D'ORIENTACIÓ, COL·LOCAT

Plec de condicions

1.- DEFINICIÓ I CONDICIONS DE LES PARTIDES D'OBRA EXECUTADES

Senyalització que referida a un objecte, activitat o situació determinades, proporcioni una indicació o una obligació relativa a la seguretat o la salut en el treball mitjançant un senyal en forma de plafó o un color, segons procedeixi.

CONDICIONS D'UTILITZACIÓ:

Principis generals:

Per a la utilització de la senyalització de seguretat s'ha de partir dels següents principis generals:

- La senyalització mai no elimina el risc.
- Una correcta senyalització no dispensa de l'adopció de mesures de seguretat i protecció per part dels projectistes i responsables de la seguretat en cada tall.
- Els destinataris hauran de tenir un coneixement adequat del sistema de senyalització.
- La senyalització indiscriminada pot provocar confusió o despreocupació en qui ho rebi, eliminant la seva eficàcia preventiva.

CRITERIS DE SENYALITZACIÓ PROVISIONAL EN LES OBRES DE CONSTRUCCIÓ:

La seva forma, suport, colors, pictogrames i dimensions es correspondran amb els establerts en el RD 485/1997, de 14 d'abril, i estaran advertint, prohibint, obligant o informant en els llocs en què realment es necessiti, i solament en aquests.

En aquelles obres en les quals la intrusió de persones alienes hi sigui una possibilitat, hauran de col·locar-se els senyals de seguretat, amb llegendes al seu peu (senyal addicional), indicatives del seus respectius continguts.

S'instal·laran preferentment a una altura i posició adequades a l'angle visual dels seus destinataris, tenint en compte possibles obstacles, en la proximitat immediata del risc o objecte a senyalitzar o, quant es tracti d'un risc general, en l'accés a la zona de risc.

L'emplaçament del senyal serà accessible, estarà ben il·luminat i serà fàcilment visible.

No se situaran gaires senyals pròxims entre sí. Nota: Cal recordar que el rètol general enunciatiu dels senyals de seguretat, que acostuma a situar-se a l'entrada de l'obra, té únicament la consideració de plafó indicatiu.

Els senyals hauran de retirar-se quan deixi d'existir la situació que justificava el seu emplaçament.

No s'iniciaran obres que afectin a la lliure circulació sense haver col·locat la corresponent senyalització, abalisament i, en el seu cas, defenses. La seva forma, suport, colors, pictogrames i dimensions es correspondran amb l'establert en la Norma de Carreteres 8.3.- IC i catàleg d'Elements de Senyalització, Abalisament i Defensa per a circulació vial.

La part inferior dels senyals estaran a 1 m sobre la calçada. S'exceptua el cas dels senyals "SENTIT PROHIBIT" i "SENTIT OBLIGATORI" en calçades divergents, que podran col·locar-se sobre un pal solament, a la mínima altura.


Els senyals i plafons direccionals, es col·locaran sempre perpendiculars a l'eix de la via, mai inclinats. El fons dels senyals provisionals d'obra serà de color groc.

Està prohibit posar cartells amb missatges escrits, diferents dels que figuren en el Codi de Circulació. Tot senyal que impliqui una PROHIBICIÓ o OBLIGACIÓ haurà de ser repetida a intervals d'1 min. (s/velocitat limitada) i anul·lada en quant sigui possible.

Tota senyalització d'obres que exigeixi l'ocupació de part de l'esplanada de la carretera, es compondrà, com a mínim, dels següents elements:

- Senyal de perill "OBRES" (Placa TP 18)
- Barrera que limiti frontalment la zona no utilitzable de l'esplanada

Signatura 1 de 1
Josep Soler Padrós
08/03/2024

Podeu descarregar una còpia autèntica d'aquest document des de la seu electrònica:		
Codi Segur de Validació	af58ac38422a4684a6ce95894f90ee63001	
Url de validació	https://seu.ripollet.cat/absis/idi/arx/idiarxabsaweb/catala/asp/verificadorfirma.asp	
Metadades	Origen: Origen administració Estat d'elaboració: Original	

La placa "OBRES" haurà d'estar, com a mínim, a 150 m i, com a màxim, a 250 m de la barrera, en funció de la visibilitat del tram, de la velocitat del tràfic i del número de senyals complementaris, que es necessitin col·locar entre senyal i barrera. Finalitzats els treballs hauran de retirar-se totalment, si no queda cap obstacle en la calçada.

Per a aclarir, completar o intensificar la senyalització mínima, podrà afegir-se, segons les circumstàncies, els següents elements:

- Limitació progressiva de la velocitat, en escalons màxims de 30 km/h, des de la màxima permesa a la carretera fins la detenció total si fos necessari (Placa TR 301). El primer senyal de limitació pot situar-se prèviament a la de perill "OBRES"
- Avís de règim de circulació a la zona afectada (Plaques TP 25, TR 400, TR 5, TR 6, TR 305)
- Orientació dels vehicles per les possibles desviacions (Placa TR 401).
- Delimitació longitudinal de la zona ocupada.

No s'ha de limitar la velocitat per sota de 60 km/h en autopista o autovies, ni a 50 km a la resta de les vies, llevat del cas d'ordenació en sentit únic alternatiu, que podrà rebaixar-se a 40 km/h.

L'ordenació en sentit únic "ALTERNATIU" es durà a terme per un dels següents sistemes:

- Establiment de la prioritat d'un dels sentits mitjançant senyals fixos. Circular, amb fletxa vermella i negra. Quadrada, amb fletxa vermella i blanca.
- Ordenació diürna mitjançant senyals manuals (paletes o discos), si els senyalitzadors es poden comunicar visualment o mitjançant radio telèfon. Nota: El sistema de "testimoni" està totalment proscribit.
- Mitjançant semàfor regulador.

Quan s'hagi de tallar totalment la carretera o s'estableixi sentit únic alternatiu, durant la nit, la detenció serà regulada mitjançant semàfors. Durant el dia, poden utilitzar-se senyalitzadors amb armilla fotoluminiscent.

Quan per la zona de calçada lliure puguin circular dues files de vehicles s'indicarà la desviació de l'obstacle amb una sèrie de senyals TR 401 (direcció obligatòria), inclinades a 45° i formant en planta una alineació recta, l'angle de la qual amb el cantell de la carretera sigui inferior quant major sigui la velocitat permesa en el tram.

Tots els senyals seran clarament visibles, i per la nit reflectors.

2.- CONDICIONS DEL PROCÉS D'EXECUCIÓ

Es seguiran les recomanacions d'emmagatzematge i atenció, fixats pel fabricant i la DGT.

Es reemplaçaran els elements, es netejaran, es farà un manteniment i es col·locaran en el lloc assignat, seguint les instruccions del fabricant i la DGT.

S'emmagatzemaran en compartiments amplis i secs, amb temperatures compreses entre 15 i 25 °C.

Els estocs i les entregues estaran documentades i custodiades, amb justificant de recepció i rebut, per un responsable delegat per l'empresa.

La vida útil dels senyals i abalisaments és limitada, degut tant al seu desgast prematur per l'ús, com a actuacions de vandalisme o atemptat patrimonial, amb independència que hagin estat o no utilitzades.

3.- UNITAT I CRITERI D'AMIDAMENT

PLAQUES, SENYALS, SEMÀFORS I BASTIDOR PER A SUPORT DE SENYALITZACIÓ MÒBIL:
Unitat de quantitat instal·lada a l'obra d'acord amb la DT.

4.- NORMATIVA DE COMPLIMENT OBLIGATORI

Ley 31/1995, de 8 de noviembre, de prevención de riesgos laborales.

Real Decreto 485/1997, de 14 de abril, sobre disposiciones mínimas en materia de señalización de seguridad y salud en el trabajo.

Real Decreto 363/1995, de 10 de marzo, por la que se aprueba el reglamento sobre notificación de sustancias nuevas y clasificación, envasado y etiquetado de sustancias peligrosas.

Orden de 31 de agosto de 1987 sobre señalización, balizamiento, defensa, limpieza y terminación de obras fijas en vías fuera de poblado.

UNE 23033-1:1981 Seguridad contra incendios. Señalización.

Real Decreto 842/2002 de 2 de agosto, por el que se aprueba el Reglamento Electrotécnico de Baja Tensión. REBT 2002.

Signatura 1 de 1
Josep Soler Padrós
08/03/2024

Podeu descarregar una còpia autèntica d'aquest document des de la seu electrònica:	
Codi Segur de Validació	af58ac38422a4684a6ce95894f90ee63001
Url de validació	https://seu.ripollet.cat/absis/idi/arx/idiarxabsaweb/catala/asp/verificadorfirma.asp
Metadades	Origen: Origen administració Estat d'elaboració: Original



UNE 1063:2000 Caracterización de tuberías según la materia de paso.
UNE 48103:1994 Pinturas y barnices. Colores normalizados.
DIN 2403:1984 Identification of pipelines according to the fluid conveyed.
UNE-EN 60073:1997 Principios básicos y de seguridad para interfaces hombre-máquina, el marcado y la identificación. Principios de codificación para dispositivos indicadores y actuadores.
UNE-EN 60204-1:1999 Seguridad de las máquinas. Equipo eléctrico de las máquinas. Parte 1: Requisitos generales.

PB PROTECCIONS I SENYALITZACIÓ

PBB SENYALITZACIÓ VERTICAL

PBBM- SUPORT PER A SENYALITZACIÓ VERTICAL, COL·LOCAT

0.- ELEMENTS QUE CONTEMPLA EL PLEC

PBBM-H8B0.

Plec de condicions

1.- DEFINICIÓ I CONDICIONS DE LES PARTIDES D'OBRA EXECUTADES

Suports per a senyalització vertical de tub d'acer galvanitzat col·locats en la seva posició definitiva. S'han considerat els tipus de col·locació següents:

- Col·locat clavat a terra
- Col·locat formigonat a terra
- Col·locat soldat.

L'execució de la unitat d'obra inclou les operacions següents:

Col·locat clavat:

- Replanteig
- Clavat del suport

Col·locat formigonat:

- Replanteig
- Preparació del forat o encofrat del dau
- Col·locació del suport i apuntament
- Formigonat del dau
- Retirada de l'apuntament provisional

Col·locat soldat:

- Replanteig
- Soldat a la placa base

CONDICIONS GENERALS:

El suport ha de restar vertical, a la posició indicada a la DT, amb les correccions de replanteig aprovades per la DF.

Ha de sobresortir del terreny una alçada suficient per tal que el senyal o rètol que li correspongui estigui a una alçada mínima d'un metre respecte a la rasant del paviment, excepte en el cas de pòrtics en que l'alçada mínima ha de ser l'especificada com a gàlib a la DT o, en el seu defecte, la que indiqui la DF.

En el cas de perfils buits, l'extrem del tub que quedi exposat a la intempèrie, un cop instal·lat, ha de quedar tancat de manera que s'impedeixi l'entrada d'agents agressius en el interior. La tapa ha de ser d'acer i ha de quedar soldada en tot el seu perímetre, abans del galvanitzat.

La distància del suport a la part exterior de la calçada ha de ser tal que el senyal o rètol que li correspongui restin separats amb més de 50 cm de la part exterior de la calçada.

L'ancoratge del suport ha de ser suficient per resistir una empenta d'1 kN aplicats al centre de gravetat de la senyal o rètol que li correspongui i una pressió de vent de 2 kN/m².

Signatura 1 de 1
Josep Soler Padrós
08/03/2024

Podeu descarregar una còpia autèntica d'aquest document des de la seu electrònica:	
Codi Segur de Validació	af58ac38422a4684a6ce95894f90ee63001
Url de validació	https://seu.ripollet.cat/absis/idi/arx/idiarxabsaweb/catala/asp/verificadorfirma.asp
Metadades	Origen: Origen administració Estat d'elaboració: Original



Les perforacions del suport per a l'ancoratge del senyal o rètol corresponent han de restar a la posició correcta.

Tots els elements de fixació han de quedar protegits de la corrosió.

Els suports amb corredissa telescòpica, han de permetre substituir, afegir o treure els mòduls fàcilment, sense produir esforços al conjunt.

En els suports d'alumini, l'ancoratge al fonament de formigó ha de ser amb quatre espàrrecs de diàmetre no inferior a 20 mm. La fixació del suport al formigó ha de ser amb brides d'ancoratge galvanitzades i cargols d'alumini.

El sistema de fixació ha de permetre una substitució ràpida i fàcil del suport.

Toleràncies d'execució:

- Replanteig: ± 5 cm
- Alçària: + 5 cm, - 0 cm
- Verticalitat: $\pm 1^\circ$

COL·LOCAT CLAVAT:

Els suports han d'estar clavats en terrenys naturals, amb les característiques previstes a la DT.

COL·LOCAT FORMIGONAT:

La resistència característica del formigó es comprovarà d'acord amb l'article 86 de l'EHE-08

El formigó del dau de suport no ha de tenir buits, ni elements que disminueixin la seva secció.

No es poden donar cops ni produir vibracions als suports fins que el formigó assoleixi una resistència de 3 N/mm².

Fondària d'ancoratge: > 40 cm

Resistència estimada a la compressió del formigó als 28 dies (Fest): $\geq 0,9 \times F_{ck}$ N/mm²

Grandària mínima del dau de formigó: 40 x 40 x 40 cm

Recobriment del suport: ≥ 10 cm

COL·LOCAT SOLDAT:

El cordó de soldadura ha de ser continu a la base del perfil.

Les soldadures no han de tenir defectes que constitueixin seqüència en una longitud superior a 10 mm.

La zona del suport afectada per la soldadura ha d'estar pintada amb pintura de zinc.

La garantia mínima dels elements constituents de les barreres de seguretat que no hagin estat objecte d'arrencada, trencament o deformació per l'acció del trànsit, fabricats i instal·lats amb caràcter permanent i conservats regularment segons instruccions del fabricant, serà de 3 anys comptats des de la data de fabricació, i de 2 anys i 6 mesos des de la data d'instal·lació.

2.- CONDICIONS DEL PROCÉS D'EXECUCIÓ

CONDICIONS GENERALS:

Abans de col·locar els suports s'ha de fer un replanteig del conjunt que ha d'aprovar la DF.

COL·LOCAT CLAVAT:

La màquina de clavar no ha de produir danys ni deformacions als suports.

Una vegada clavat al suport no es pot rectificar la seva posició si no és treient-lo i tornant-lo a clavar.

COL·LOCAT FORMIGONAT:

No es pot treballar amb pluja, ni amb temperatures inferiors a 5°C.

El formigó s'ha de posar a l'obra abans que comenci l'adormiment, i a una temperatura $\geq 5^\circ\text{C}$.

No s'ha de col·locar el senyal o rètol fins passades 48 h de l'abocat del formigó.

COL·LOCAT SOLDAT:

La pletina on s'ha de soldar el suport ha d'estar ancorada prèviament.

Les soldadures s'han de fer protegides de la pluja i humitats, i a una temperatura superior a 5°C.

La soldadura ha de ser elèctrica manual, per arc descobert, amb elèctrodes fusibles de qualitat estructural bàsica.

La soldadura ha de ser de qualitat 3 com a mínim, i ha de ser un cordó continu de 4 mm de gruix.


Abans de soldar s'han de netejar les superfícies a unir de greixos, òxids i pintures, i s'ha de tenir cura que quedin ben seques.

Després d'executar un cordó de soldadura i abans de començar el següent s'ha de netejar l'escòria per mitjà de piqueta i raspall.

Les soldadures s'han de fer per soldadors certificats per un organisme acreditat i qualificats segons l'UNE-EN 287-1.

L'execució dels diferents tipus de soldadures s'ha de fer d'acord amb els requisits establerts a l'apartat 10.3.4 del DB-SE A i l'article 77 de l'EAE per a obres d'edificació o d'acord amb l'article 640.5.2 del PG3 i l'article 77 de l'EAE per a obres d'enginyeria civil.

Signatura 1 de 1
Josep Soler Padrós
08/03/2024

Podeu descarregar una còpia autèntica d'aquest document des de la seu electrònica:		
Codi Segur de Validació	af58ac38422a4684a6ce95894f90ee63001	
Url de validació	https://seu.ripollet.cat/absis/idi/arx/idiarxabsaweb/catala/asp/verificadorfirma.asp	
Metadades	Origen: Origen administració Estat d'elaboració: Original	

3.- UNITAT I CRITERI D'AMIDAMENT

m de llargària realment col·locat d'acord amb les especificacions de la DT.

4.- NORMATIVA DE COMPLIMENT OBLIGATORI

* Orden de 6 de febrero de 1976 por la que se aprueba el Pliego de Prescripciones Técnicas Generales para Obras de Carreteras y Puentes (PG-3).

* Orden FOM/2523/2014, de 12 de diciembre, por la que se actualizan determinados artículos del Pliego de Prescripciones Técnicas Generales para Obras de Carreteras y Puentes, relativos a materiales básicos, a firmes y pavimentos, y a señalización, balizamiento y sistemas de contención de vehículos (PG-3).
Orden FOM/534/2014, de 20 de marzo, por la que se aprueba la norma 8.1-IC señalización vertical de la Instrucción de Carreteras.

5.- CONDICIONS DE CONTROL D'EXECUCIÓ I DE L'OBRA ACABADA

OPERACIONS DE CONTROL:

Els punts de control més destacables són els següents:

- Comprovació manual de la resistència d'arrencada en un 10 % dels suports. Es tracta de moure manualment el suport sense observar desplaçaments a la base de fonamentació.
- Comprovació del replanteig i toleràncies d'acabat en un 10% dels suports.

CRITERIS DE PRESA DE MOSTRES:

Els controls s'han de realitzar segons les instruccions de la DF.

INTERPRETACIÓ DE RESULTATS I ACTUACIONS EN CAS D'INCOMPLIMENT:

Correcció de les irregularitats observades a càrrec del contractista.

PD INSTAL·LACIONS D'EVACUACIÓ, CANALITZACIÓ I VENTILACIÓ ESTÀTICA

PD5 DRENATGES

PD50- BASTIMENT I REIXA PER A DRENATGE, COL·LOCATS

Plec de condicions

1.- DEFINICIÓ I CONDICIONS DE LES PARTIDES D'OBRA EXECUTADES

Subministrament i col·locació d'elements auxiliars per a drenatges.

S'han considerat els elements següents:

- Bastiment i/o reixa, per a embornal, interceptor o pericó
- Filtre per a bonera sifònica

L'execució de la unitat d'obra inclou les operacions següents:


- Comprovació de la superfície de recolzament
- Col·locació del morter, si és el cas
- Col·locació de l'element

CONDICIONS GENERALS:

El bastiment o la reixa fixa col·locat ha de quedar ben assentat sobre les parets de l'element drenant, anivellades abans amb morter. Ha d'estar sòlidament fixat amb potes d'ancoratge. Aquestes no han de sobresortir de les parets de l'element drenant.

La part superior del bastiment i de la reixa han de quedar al mateix pla que el paviment perimetral, i han de mantenir el seu pendent.

Signatura 1 de 1
Josep Soler Padrós
08/03/2024

Podeu descarregar una còpia autèntica d'aquest document des de la seu electrònica:		
Codi Segur de Validació	af58ac38422a4684a6ce95894f90ee63001	
Url de validació	https://seu.ripollet.cat/absis/idi/arx/idiarxabsaweb/catala/asp/verificadorfirma.asp	
Metadades	Origen: Origen administració Estat d'elaboració: Original	

La reixa, quan no hagi de quedar fixa, ha de quedar recolzada sobre el bastiment a tot el seu perímetre. La reixa col·locada no ha de tenir moviments que puguin provocar el seu trencament per impacte o bé produir sorolls.

Les reixes practicables han d'obrir i tancar correctament.

Toleràncies d'execució:

- Guerxament: ± 2 mm
- Nivell entre el bastiment o la reixa i el paviment: - 10 mm, + 0 mm

2.- CONDICIONS DEL PROCÉS D'EXECUCIÓ

El procés de col·locació no ha de produir desperfectes, ni ha de modificar les condicions exigides per al material.

3.- UNITAT I CRITERI D'AMIDAMENT

FILTRE, REIXA I BASTIMENT I REIXA PRACTICABLE:

Unitat mesurada segons les especificacions de la DT.

4.- NORMATIVA DE COMPLIMENT OBLIGATORI

No hi ha normativa de compliment obligatori.

5.- CONDICIONS DE CONTROL D'EXECUCIÓ I DE L'OBRA ACABADA

CONTROL D'EXECUCIÓ. OPERACIONS DE CONTROL:

Les tasques de control a realitzar són les següents:

- Seguiment del procés de col·locació.

CONTROL DE L'OBRA ACABADA. OPERACIONS DE CONTROL:

Les tasques de control a realitzar són les següents:

- Inspecció de les condicions d'assentament del bastiment
- Comprovació de les toleràncies d'ajust i de nivell respecte al paviment

CRITERIS DE PRESA DE MOSTRES:

El control es realitzarà sobre totes les unitats existents a l'obra.

INTERPRETACIÓ DE RESULTATS I ACTUACIONS EN CAS D'INCOMPLIMENT:

Correcció per part del contractista de les irregularitats observades.

PD INSTAL·LACIONS D'EVACUACIÓ, CANALITZACIÓ I VENTILACIÓ ESTÀTICA

PD5 DRENATGES

PD55- CAIXA PER A EMBORNAL, COL·LOCADA

Plec de condicions


1.- DEFINICIÓ I CONDICIONS DE LES PARTIDES D'OBRA EXECUTADES

Execució de caixa per a embornals o interceptors, sobre solera de formigó.

S'han considerat els materials següents:

- Caixa de formigó
- Caixa de maó calat arrebossada i llicada i eventualment esquerdejada per fora

Signatura 1 de 1
Josep Soler Padrós
08/03/2024

Podeu descarregar una còpia autèntica d'aquest document des de la seu electrònica:		
Codi Segur de Validació	af58ac38422a4684a6ce95894f90ee63001	
Url de validació	https://seu.ripollet.cat/absis/idi/arx/idiarxabsaweb/catala/asp/verificadorfirma.asp	
Metadades	Origen: Origen administració Estat d'elaboració: Original	

L'execució de la unitat d'obra inclou les operacions següents:

En caixa de formigó:

- Comprovació de la superfície d'assentament
- Col·locació del formigó de la solera
- Muntatge de l'encofrat
- Preparació de la trobada de la caixa amb el tub de desguàs
- Col·locació del formigó de la caixa
- Desmuntatge de l'encofrat
- Cura del formigó

En caixa de maó:

- Comprovació de la superfície d'assentament
- Col·locació del formigó de la solera
- Col·locació dels maons amb morter
- Preparació de la trobada de la caixa amb el tub de desguàs
- Arrebossat i lliscat de l'interior de la caixa
- Esquerdejat exterior de la caixa, en el seu cas

CONDICIONS GENERALS:

La solera ha de quedar plana, anivellada i a la fondària prevista a la DT.

La caixa ha de quedar aplomada i ben assentada sobre la solera.

El nivell del coronament ha de permetre la col·locació del bastiment i la reixa enrasats amb el paviment o zona adjacent sense sobresortir d'ella.

El forat per al pas del tub de desguàs ha de quedar preparat.

Els angles interiors han de ser arrodonits.

La caixa acabada ha d'estar neta de qualsevol tipus de residu.

Toleràncies d'execució:

- Desviació lateral:
 - Línia de l'eix: ± 24 mm
 - Dimensions interiors: $\pm 5 D$, < 12 mm(D = la dimensió interior màxima expressada en m)
- Nivell soleres: ± 12 mm
- Gruix (e):
 - $e \leq 30$ cm: $+ 0,05 e$ (≤ 12 mm), $- 8$ mm
 - $e > 30$ cm: $+ 0,05 e$ (≤ 16 mm), $- 0,025 e$ (≤ -10 mm)

CAIXA DE FORMIGÓ:

El formigó col·locat no ha de tenir disgregacions o buits a la massa.

La secció de l'element no ha de quedar disminuïda en cap punt per la introducció d'elements de l'encofrat ni d'altres.

La resistència característica del formigó es comprovarà d'acord amb l'article 86 de l'EHE-08

CAIXA DE MAÓ:

Els maons han d'estar col·locats a trencajunts i les filades han de ser horitzontals.

Els junts han d'estar plens de morter.

La superfície interior ha de quedar revestida amb un arrebossat de gruix uniforme i ben adherit a la paret, i acabada amb un lliscat de pasta de portland. El revestiment ha de ser llis, sense fissures, forats o altres defectes.

Gruix dels junts: $\leq 1,5$ cm

Gruix de l'arrebossat i del lliscat: 1,1 cm

Toleràncies d'execució:

- Horitzontalitat de les filades: ± 2 mm/m
- Gruix de l'arrebossat i del lliscat: ± 2 mm

ESQUERDEJAT EXTERIOR:

La superfície exterior ha de quedar coberta sense discontinuïtats amb un esquerdejat ben adherit a la paret.

Gruix de l'arrebossat esquerdejat: $\leq 1,8$ cm

2.- CONDICIONS DEL PROCÉS D'EXECUCIÓ


CONDICIONS GENERALS:

S'ha de treballar a una temperatura ambient que oscil·li entre els 5°C i els 40°C, sense pluja.

CAIXA DE FORMIGÓ:

Signatura 1 de 1
Josep Soler Padrós
08/03/2024

Podeu descarregar una còpia autèntica d'aquest document des de la seu electrònica:	
Codi Segur de Validació	af58ac38422a4684a6ce95894f90ee63001
Url de validació	https://seu.ripollet.cat/absis/idi/arx/idiarxabsaweb/catala/asp/verificadorfirma.asp
Metadades	Origen: Origen administració Estat d'elaboració: Original



No pot transcórrer més d'1,5 hora des de la fabricació del formigó fins el formigonament, a menys que la DF ho cregui convenient per aplicar medis que retardin l'adormiment.

L'abocada s'ha de fer des d'una alçària petita i sense que es produeixin disgregacions.

CAIXA DE MAÓ:

Els maons que s'han de col·locar han de tenir la humitat necessària per tal que no absorbeixin l'aigua del morter.

L'obra s'ha d'aixecar per filades senceres.

L'arrebossat s'ha d'aplicar un cop sanejades i humitejades les superfícies que l'han de rebre.

3.- UNITAT I CRITERI D'AMIDAMENT

EMBORNALS:

Unitat mesurada segons les especificacions de la DT.

4.- NORMATIVA DE COMPLIMENT OBLIGATORI

* Orden de 6 de febrero de 1976 por la que se aprueba el Pliego de Prescripciones Técnicas Generales para Obras de Carreteras y Puentes (PG-3).

* Orden FOM/1382/2002 de 16 de mayo, por la que se actualizan determinados artículos del pliego de prescripciones técnicas generales para obras de carreteras y puentes relativos a la construcción de explanaciones, drenajes y cimentaciones (PG-3).

* Orden FOM/298/2016, de 15 de febrero, por la que se aprueba la norma 5.2-IC drenaje superficial de la Instrucción de Carreteras.

Real Decreto 1247/2008, de 18 de julio, por el que se aprueba la Instrucción de Hormigón Estructural (EHE-08).

PD INSTAL·LACIONS D'EVACUACIÓ, CANALITZACIÓ I VENTILACIÓ ESTÀTICA

PD7 CLAVEGUERES I COL·LECTORS

PD78- CLAVEGUERÓ AMB TUB DE PVC-U DE PARET ESTRUCTURADA, SOTERRAT

Plec de condicions

1.- DEFINICIÓ I CONDICIONS DE LES PARTIDES D'OBRA EXECUTADES

Formació de clavegueró amb tub de PVC.

S'han considerat les col·locacions següents:

- Penjat del sostre
- En rasa, sobre llit d'assentament de sorra
- En rasa, sobre llit d'assentament de sorra i amb reblert de sorra
- En rasa, sobre solera de formigó i llit d'assentament de sorra
- En rasa, sobre solera de formigó, llit d'assentament de sorra i amb reblert de sorra

L'execució de la unitat d'obra inclou les operacions següents:

Penjat del sostre:

- Col·locació de les abraçadores de subjecció del tub
- Col·locació i unió dels tubs
- Col·locació de les peces necessàries en els punts singulars (per a canvis de direcció, connexions, etc.)
- Realització de proves sobre la canonada instal·lada

En rasa:

- Execució de la solera de formigó, en el seu cas
- Preparació del llit amb sorra compactada

Signatura 1 de 1
Josep Soler Padrós
08/03/2024

Podeu descarregar una còpia autèntica d'aquest document des de la seu electrònica:	
Codi Segur de Validació	af58ac38422a4684a6ce95894f90ee63001
Url de validació	https://seu.ripollet.cat/absis/idi/arx/idiarxabsaweb/catala/asp/verificadorfirma.asp
Metadades	Origen: Origen administració Estat d'elaboració: Original



- Col·locació dels tubs
- Segellat dels tubs
- Realització de proves sobre la canonada instal·lada
- Rebliment amb sorra fins a la cota indicada a la partida d'obra, en el seu cas

CONDICIONS GENERALS:

El tub ha de seguir les alineacions indicades a la DT. Ha de quedar a la rasant prevista i amb el pendent definit per a cada tram.

El junt entre els tubs és correcte si els diàmetres interiors queden alineats. S'accepta un ressalt ≤ 3 mm.

Els junts han de ser estancs a la pressió de prova, han de resistir els esforços mecànics i no han de produir alteracions apreciables en el règim hidràulic de la canonada.

El pas a través d'elements estructurals s'ha de protegir amb un contratub de secció més gran.

La franquícia entre el tub i el contratub s'ha d'ataconar amb massilla.

Les unions entre els tubs han d'estar fetes amb els procediments i materials aprovats pel fabricant.

El clavegueró no ha de tenir, en el sentit del recorregut descendent, reduccions de secció en cap punt.

Ha de ser estanc a l'aigua a una pressió $\geq 0,3$ bar i ≤ 1 bar

Ha de ser estanc a l'aire a una pressió $\geq 0,5$ bar i ≤ 1 bar

Ha de ser estanc al fum a una pressió de gasos de 250 Pa

COL·LOCACIÓ AL FONTS DE LA RASA:

Han de quedar centrats i alineats dins de la rasa.

Els tubs han de quedar recolzats en tota la seva llargària sobre un llit de material granular o terra lliure de pedres.

El llit de sorra ha de quedar pla, anivellat i a la fondària prevista a la DT.

La canonada ha de quedar protegida dels efectes de les càrregues exteriors, del trànsit (en el seu cas), inundacions de la rasa i de les variacions tèrmiques.

En cas de coincidència de canonades d'aigua potable i de sanejament, les d'aigua potable han de passar per un pla superior a les de sanejament i han d'anar separades tangencialment 100 cm.

Un cop instal·lada la canonada, i abans del reblert de la rasa, han de quedar fetes satisfactòriament les proves de pressió interior i d'estanquitat en els trams que especifiqui la DF.

Pendent: $\geq 2\%$

Distància de la generatriu superior del tub a la superfície en zones de trànsit rodat: ≥ 80 cm

Amplària de la rasa: \geq diàmetre exterior + 500 mm i $\geq 0,60$ m

Gruix llit d'assentament de sorra: $\geq 10 +$ diàmetre exterior / 10 cm

SOBRE SOLERA DE FORMIGÓ:

La solera ha de quedar plana, anivellada i a la fondària prevista a la DT.

El formigó ha de ser uniforme i continu. No ha de tenir esquerdes o defectes de formigonament com disgregacions o buits a la massa.

Gruix solera de formigó: 15 cm

REBLERT AMB SORRA:

El material s'ha d'estendre per tongades successives sensiblement paral·leles a la rasant final.

El gruix de la tongada ha de ser uniforme i ha de permetre la compactació prevista d'acord amb els mitjans que s'utilitzin.

El material que s'utilitzi ha de complir les especificacions fixades en el plec de condicions corresponent.

La sorra ha de ser neta, lliure de pedres i d'altres materials estranys.

Gruix tongades rebliment: 10 cm

Rebliment amb sorra: fins 30 cm per sobre del nivell superior del tub

2.- CONDICIONS DEL PROCÉS D'EXECUCIÓ

CONDICIONS GENERALS:

La descàrrega i manipulació dels elements s'ha de fer de forma que no rebin cops.

Durant el procés de col·locació no s'han de produir desperfectes en la superfície del tub.

En cas d'interrompre's la col·locació dels tubs s'ha d'evitar la seva obstrucció i s'ha d'assegurar el seu desguàs. Quan es reprenguin els treballs s'ha de comprovar que no s'hagi introduït cap cos estrany a l'interior dels tubs.

Per a fer la unió dels tubs no s'han de forçar ni deformar els extrems.

La unió entre els tubs i altres elements d'obra s'ha de fer garantint la no transmissió de càrregues, la impermeabilitat i l'adherència amb les parets.

Si es produeixen fuites apreciables durant la prova d'estanquitat, el contractista ha de corregir els defectes i procedir de nou a fer la prova.

Signatura 1 de 1
Josep Soler Padrós
08/03/2024

Podeu descarregar una còpia autèntica d'aquest document des de la seu electrònica:	
Codi Segur de Validació	af58ac38422a4684a6ce95894f90ee63001
Url de validació	https://seu.ripollet.cat/absis/idi/arx/idiarxabsaweb/catala/asp/verificadorfirma.asp
Metadades	Origen: Origen administració Estat d'elaboració: Original



COL·LOCACIÓ AL FONDS DE LA RASA:

Abans de baixar els elements a la rasa la DF ha d'examinar-los, rebutjant els que presentin algun defecte. Abans de la col·locació dels elements cal comprovar que la rasant, l'amplària, la fondària i el nivell freàtic de la rasa corresponen als especificats en la DT. En cas contrari cal avisar la DF.

El fons de la rasa ha d'estar net abans de baixar els elements.

Els tubs i rases s'han de mantenir lliures d'aigua, per això és de bona pràctica muntar els tubs en sentit ascendent, assegurant el desguàs dels punts baixos.

Els tubs s'han de calçar i recolzar per a impedir el seu moviment.

Col·locats els elements al fons de la rasa, s'ha de comprovar que el seu interior és lliure d'elements que puguin impedir el seu assentament o funcionament correctes (terres, pedres, eines de treball, etc.).

No s'han de muntar trams de més de 100 m de llarg sense fer un reblert parcial de la rasa deixant els junts descoberts. Aquest reblert ha de complir les especificacions tècniques del reblert de la rasa.

Un cop situada la canonada a la rasa, parcialment reblerta excepte a les unions, s'han de fer les proves de pressió interior i d'estanquitat segons la normativa vigent.

SOBRE SOLERA DE FORMIGÓ:

La temperatura ambient per a formigonar ha d'estar entre 5°C i 40°C.

El formigó s'ha de posar a l'obra abans que s'iniciï el seu adormiment. L'abocada s'ha de fer de manera que no es produeixin disgregacions. S'ha de compactar.

Sobre la solera de formigó, quan tingui la resistència adequada, s'ha de col·locar el llit de material granular.

REBLERT AMB SORRA:

S'han de suspendre els treballs en cas de pluja o quan la temperatura exterior sigui inferior a 0° C.

Després de pluges no s'ha d'estendre una altre tongada fins que l'última no s'hagi eixugat.

Els treballs s'han de fer de manera que s'eviti la contaminació de la sorra amb materials estranys.

No s'han de barrejar diferents tipus de materials.

S'ha d'evitar l'exposició prolongada del material a la intempèrie.

No es pot procedir al reblert de les rases sense l'autorització expressa de la DF.

3.- UNITAT I CRITERI D'AMIDAMENT

m de llargària instal·lada, amidada segons les especificacions de la DT, entre els eixos dels elements o dels punts per connectar.

Aquest criteri inclou les pèrdues de material corresponents a retalls i la repercussió de les peces especials a col·locar.

4.- NORMATIVA DE COMPLIMENT OBLIGATORI

Documento Básico de Salubridad DB-HS, parte II del CTE, aprobado por el Real Decreto 314/2006.

SOBRE SOLERA DE FORMIGÓ:

Real Decreto 1247/2008, de 18 de julio, por el que se aprueba la Instrucción de Hormigón Estructural (EHE-08).

5.- CONDICIONS DE CONTROL D'EXECUCIÓ I DE L'OBRA ACABADA

CONTROL D'EXECUCIÓ. OPERACIONS DE CONTROL EN TUBS DE PVC SOTERRATS:

Sense caràcter limitatiu, els punts de control més destacables són els següents:

- Execució de la solera de formigó, en el seu cas.
- Comprovació de la superfície d'assentament.
- Col·locació i unió dels tubs.
- Rebliment amb formigó fins cobrir tot el tub, en el seu cas.
- Comprovació del funcionament del tram de claveguera o col·lector.

CONTROL D'EXECUCIÓ. CRITERIS DE PRESA DE MOSTRES EN TUBS DE PVC SOTERRATS:


Els controls s'han de realitzar segons les instruccions de la DF.

CONTROL D'EXECUCIÓ. INTERPRETACIÓ DE RESULTATS I ACTUACIONS EN CAS

D'INCOMPLIMENT EN TUBS DE PVC SOTERRATS:

Correcció a càrrec del Contractista dels defectes que provoquin les fugues detectades.

Signatura 1 de 1
Josep Soler Padrós
08/03/2024

Podeu descarregar una còpia autèntica d'aquest document des de la seu electrònica:		
Codi Segur de Validació	af58ac38422a4684a6ce95894f90ee63001	
Url de validació	https://seu.ripollet.cat/absis/idi/arx/idiarxabsaweb/catala/asp/verificadorfirma.asp	
Metadades	Origen: Origen administració Estat d'elaboració: Original	

Si es produeixen fuites apreciables durant la prova d'estanquitat, el contractista ha de corregir els defectes i procedir de nou a fer la prova.

CONTROL DE L'OBRA ACABADA. OPERACIONS DE CONTROL EN TUBS DE PVC SOTERRATS:

- Un cop finalitzada l'obra i abans de la recepció provisional, es comprovarà el bon funcionament de la xarxa abocant aigua en els pous de registre de capçalera o, mitjançant les cambres de descàrrega si existissin, verificant el pas correcte d'aigua en els pous de registre aigües avall.

CONTROL DE L'OBRA ACABADA. CRITERIS DE PRESA DE MOSTRES EN TUBS DE PVC SOTERRATS:

Es seguiran les instruccions de la DF en la realització dels controls previstos.

CONTROL DE L'OBRA ACABADA. INTERPRETACIÓ DE RESULTATS I ACTUACIONS EN CAS D'INCOMPLIMENT EN TUBS DE PVC SOTERRATS:

Correcció per part del contractista de les irregularitats observades.

PD INSTAL·LACIONS D'EVACUACIÓ, CANALITZACIÓ I VENTILACIÓ ESTÀTICA

PDG CANALITZACIONS DE SERVEIS

PDG0- CANALITZACIONS ELÈCTRIQUES DE MT/BT AMB TUBS DE POLIETILÈ

0.- ELEMENTS QUE CONTEMPLA EL PLEC

PDG0-CTHC.

Plec de condicions

1.- DEFINICIÓ I CONDICIONS DE LES PARTIDES D'OBRA EXECUTADES

Canalitzacions soterrades per a xarxes de distribució d'electricitat amb cables elèctrics aïllats de fins a 1000 V en corrent alterna o 1500 V en corrent continua, formades per un o mes tubs col·locats al fons d'una rasa entre pericons o cambres de connexió.

L'execució de la unitat d'obra inclou les operacions següents:

- Neteja i preparació del fons de la rasa
- Col·locació dels tubs a la rasa utilitzant separadors
- Col·locació dels connectors entre tubs si cal
- Col·locació d'obturadors als extrems dels tubs que entren als pericons o cambres
- Reblert de la rasa fins a cobrir els tubs l'alçada indicada en funció del tipus de reblert i us de la canalització

- Col·locació dels elements de senyalització i/o protecció dels tubs

CONDICIONS GENERALS:

El traçat de la canalització, el número de tubs, els seus diàmetres i la disposició dels mateixos han de ser els indicats a la DT amb les modificacions aprovades per la DF.

La canalització ha de ser recta, o amb curvatures de gran radi. Els canvis de direcció s'han de fer utilitzant pericons.

La fondària fins a la part superior del tub més proper a la superfície (h) ha de ser:


- Tubs en vorera o en terra: $h > 0,6$ m
- Tubs en calçada: $h > 0,8$ m

La canalització ha de respectar les distàncies i posició respecte altres canalitzacions en els punts de creuament, proximitat i paral·lelisme que indica la norma (RLAT 2008)

Recobriment dels conductes protegits amb sorra:

- Inferior ≥ 5 cm

Signatura 1 de 1
Josep Soler Padrós
08/03/2024

Podeu descarregar una còpia autèntica d'aquest document des de la seu electrònica:		
Codi Segur de Validació	af58ac38422a4684a6ce95894f90ee63001	
Url de validació	https://seu.ripollet.cat/absis/idi/arx/idiarxabsaweb/catala/asp/verificadorfirma.asp	
Metadades	Origen: Origen administració Estat d'elaboració: Original	

- Laterals: $\geq 7,5$ cm

- Superior: ≥ 25 cm

Recobriments dels conductes protegits amb formigó:

- Inferior ≥ 5 cm

- Laterals: ≥ 5 cm

- Superior: ≥ 5 cm

Els tubs s'han de situar regularment distribuïts dins la rasa.

No hi ha d'haver contactes entre els tubs.

Les unions entre tubs han de garantir la estanqueïtat a la pressió de disseny, que sigui adequada per al sistema previst d'introducció dels cables als tubs.

Els extrems dels tubs han de penetrar dins dels pericons o cambres, i la unió entre els tubs i les parets del pericó ha de ser estanca.

S'ha de col·locar una guia dins de cada tub entre pericons o cambres i un obturador a cada un dels extrems del tub per evitar la entrada d'aigua o llots al tub.

Les canalitzacions han d'estar senyalitzades amb una banda o malla plàstica situada 25 cm per sobre de la generatriu superior del tub més alt.

Quan els tubs estiguin recoberts de sorra s'ha de col·locar una protecció amb plaques rígides que suportin un impacte puntual d'una energia de 20 J i que cobreixin la projecció en planta del conducte.

2.- CONDICIONS DEL PROCÉS D'EXECUCIÓ

S'ha de treballar a una temperatura superior a 5°C i sense pluja.

Abans de col·locar cap tub a la rasa cal verificar les condicions del fons de la mateixa (rasant, existència de pedres, etc).

S'ha de treballar amb la rasa lliure d'aigua, s'ha d'evitar que entri mentre dura el procés de col·locació dels tubs i especialment que entri aigua dins dels tubs.

El traçat dels tubs ha de ser recte, i cal eliminar les deformacions produïdes per les bobines, els canvis de temperatura, etc, i fer el reblert al voltant dels tubs el més aviat possible després de la col·locació a la rasa.

Si s'han de fer unions de tubs, cal que qualsevol unió estigui a mes d'un metre de distància d'altre.

Abans de tancar la rasa, amb els tubs recoberts pel material de reblert, cal verificar cada un dels conductes passant un mandrill de la forma i dimensions indicats al apartat 7.6 de la UNE 133100-1.

3.- UNITAT I CRITERI D'AMIDAMENT

m de llargària instal·lada, amidada segons les especificacions de la DT, entre els eixos dels elements o dels punts per connectar.

4.- NORMATIVA DE COMPLIMENT OBLIGATORI

NORMATIVA GENERAL:

Real Decreto 223/2008, de 15 de febrero, por el que se aprueban el Reglamento sobre condiciones técnicas y garantías de seguridad en líneas eléctricas de alta tensión y sus instrucciones técnicas complementarias ITC-LAT 01 a 09.

REBLERT DE LA RASA AMB FORMIGÓ:

Real Decreto 1247/2008, de 18 de julio, por el que se aprueba la Instrucción de Hormigón Estructural (EHE-08).

5.- CONDICIONS DE CONTROL D'EXECUCIÓ I DE L'OBRA ACABADA

CONTROL D'EXECUCIÓ. OPERACIONS DE CONTROL:


Control de l'excavació de la rasa. Comprovació topogràfica de les alineacions.

Inspecció visual del fons de la rasa sobre la que s'assentaran els tubs i comprovació de les toleràncies d'execució.

Inspecció visual dels tubs abans de la seva col·locació, rebutjant els que presentin defectes.

Control de l'execució del dau de formigó de recobriments.

Signatura 1 de 1
Josep Soler Padrós
08/03/2024

Podeu descarregar una còpia autèntica d'aquest document des de la seu electrònica:		
Codi Segur de Validació	af58ac38422a4684a6ce95894f90ee63001	
Url de validació	https://seu.ripollet.cat/absis/idi/arx/idiarxabsaweb/catala/asp/verificadorfirma.asp	
Metadades	Origen: Origen administració Estat d'elaboració: Original	

Control d'execució del reblert (veure plec corresponent)
Control de la estanquitat a la pressió de treball de les canalitzacions.
Control de la geometria interior amb el mandrí.
CONTROL D'EXECUCIÓ. INTERPRETACIÓ DE RESULTATS I ACTUACIONS EN CAS D'INCOMPLIMENT:
Correcció per part del contractista de les irregularitats observades.

PD INSTAL·LACIONS D'EVACUACIÓ, CANALITZACIÓ I VENTILACIÓ ESTÀTICA

PDK PERICONS PER A CANALITZACIONS DE SERVEIS

PDK4- PERICÓ FORMIGÓ PREFABRICAT PER A INSTAL·LACIONS DE SERVEIS

Plec de condicions

1.- DEFINICIÓ I CONDICIONS DE LES PARTIDES D'OBRA EXECUTADES

Pericó per a registre de canalitzacions de serveis

S'han considerat els tipus següents:

- Pericó de formigó prefabricat amb tapa (si és el cas), sobre solera de formigó o llit de grava, i reblert lateral amb terres.

L'execució de la unitat d'obra inclou les operacions següents:

Pericó de formigó prefabricat:

- Comprovació de la superfície d'assentament
- Col·locació del formigó o de la grava de la solera
- Formació de forats per a connexionat tubs
- Preparació per a la col·locació del marc de la tapa
- Acoblament dels tubs
- Reblert lateral amb terres
- Col·locació de la tapa en el seu cas

CONDICIONS GENERALS:

La solera ha de quedar plana, anivellada i a la fondària prevista a la DT.

Toleràncies d'execució:

- Nivell de la solera: ± 20 mm

PERICONS PREFABRICATS:

El pericó ha de quedar ben subjectat a la solera.

El nivell del coronament ha de permetre la col·locació del bastiment i la reixa enrasats amb el paviment o zona adjacent sense sobresortir d'ella.

El forat per al pas del tub de desguàs ha de quedar preparat.

La tapa (si és el cas) serà dissenyada per tal que pugui suportar el pas del trànsit i es prendran les mesures necessàries per tal d'evitar el seu desplaçament o el seu robatori.

Gruix de la solera: ≥ 10 cm

Toleràncies d'execució:

- Planor: ± 5 mm/m
- Escairat: ± 5 mm respecte el rectangle teòric

2.- CONDICIONS DEL PROCÉS D'EXECUCIÓ

CONDICIONS GENERALS:

El procés de col·locació no ha de produir desperfectes, ni ha de modificar les condicions exigides per al material.

Es realitzarà una prova d'estanquitat en el cas que la DF ho consideri necessari.

Signatura 1 de 1
Josep Soler Padrós
08/03/2024

Podeu descarregar una còpia autèntica d'aquest document des de la seu electrònica:	
Codi Segur de Validació	af58ac38422a4684a6ce95894f90ee63001
Url de validació	https://seu.ripollet.cat/absis/idi/arx/idiarxabsaweb/catala/asp/verificadorfirma.asp
Metadades	Origen: Origen administració Estat d'elaboració: Original



PERICONS PREFABRICATS:

S'ha de treballar a una temperatura ambient que oscil·li entre els 5°C i els 40°C, sense pluja.

3.- UNITAT I CRITERI D'AMIDAMENT

Unitat mesurada segons les especificacions de la DT.

4.- NORMATIVA DE COMPLIMENT OBLIGATORI

Real Decreto 1247/2008, de 18 de julio, por el que se aprueba la Instrucción de Hormigón Estructural (EHE-08).

PG INSTAL·LACIONS ELÈCTRIQUES, DOMÒTICA, FOTOVOLTAICA I MINIEÒLICA

PG3 CABLES ELÈCTRICS PER A TENSIO BAIXA I SISTEMES DE DISTRIBUCIO ELÈCTRICA

PG33- CABLE DE COURE DE 0,6/1 KV, COL·LOCAT

0.- ELEMENTS QUE CONTEMPLA EL PLEC

PG33-E6W1,PG33-E6K4,PG33-E6QO,PG33-E6K6.

Plec de condicions

1.- DEFINICIO I CONDICIONS DE LES PARTIDES D'OBRA EXECUTADES

Estesa i col·locació de cable elèctric destinat a sistemes de distribució en tensió baixa i instal·lacions en general, per a serveis fixes, amb conductor de coure, de tensió assignada 0,6/1kV.


S'han considerat els tipus següents:

- Cable flexible de designació RZ1-K (AS), amb aïllament de barreja de polietilè reticulat (XLPE) i coberta de poliolefines termoplàstiques , UNE 21123-4
- Cable flexible de designació RV-K amb aïllament de barreja de polietilè reticulat (XLPE) i coberta de barreja de policlorur de vinil (PVC), UNE 21123-2
- Cable flexible de designació RZ1-K (AS+), amb aïllament de barreja de polietilè reticulat (XLPE) + mica i coberta de poliolefines termoplàstiques , UNE 21123-4
- Cable flexible de designació SZ1-K (AS+), amb aïllament d'elastòmers vulcanitzats i coberta de poliolefines termoplàstiques , UNE 21123-4
- Cable rígid de designació RV, amb aïllament de barreja de polietilè reticulat (XLPE) i coberta de barreja de policlorur de vinil (PVC), UNE 21123-2
- Cable rígid de designació RZ, amb aïllament de barreja de polietilè reticulat (XLPE), UNE 21030
- Cable rígid de designació RVFV, amb armadura de fleix d'acer, aïllament de barreja de polietilè reticulat (XLPE) i coberta de barreja de policlorur de vinil (PVC), UNE 21123-2
- Cable flexible de designació ZZ-F (AS), amb aïllament i coberta d'elastòmers termoestables.

S'han considerat els tipus de col·locació següents:

- Col·locat superficialment
- Col·locat en tub
- Col·locat en canal o safata
- Col·locat aeri

Signatura 1 de 1
Josep Soler Padrós
08/03/2024

Podeu descarregar una còpia autèntica d'aquest document des de la seu electrònica:		
Codi Segur de Validació	af58ac38422a4684a6ce95894f90ee63001	
Url de validació	https://seu.ripollet.cat/absis/idi/arx/idiarxabsaweb/catala/asp/verificadorfirma.asp	
Metadades	Origen: Origen administració Estat d'elaboració: Original	

L'execució de la unitat d'obra inclou les operacions següents:

- Estesa, col·locació i tibat del cable si es el cas

CONDICIONS GENERALS:

Els empalmaments i derivacions s'han de fer amb borns o regletes de connexió, prohibint-se expressament el fer-ho per simple recargolament o enrotllament dels fils, de forma que es garanteixi tant la continuïtat elèctrica com la de l'aïllament.

El recorregut ha de ser l'indicat a la DT.

Els conductors han de quedar estesos de manera que les seves propietats no quedin danyades.

Els conductors han d'estar protegits contra els danys mecànics que puguin venir després de la seva instal·lació.

El conductor ha de penetrar dins les caixes de derivació, de connexió dels equips i dels mecanismes elèctrics.

Tots els materials que intervenen en la instal·lació han de ser compatibles entre si. Per aquest motiu, el muntatge i les connexions han d'estar fets amb els materials i accessoris subministrats pel fabricant, o expressament aprovats per aquest.

El cable ha de portar una identificació mitjançant anelles o brides del circuit al qual pertany, a la sortida del quadre de protecció.

No ha d'haver-hi empalmaments entre les caixes de derivació, ni entre aquestes i els mecanismes.

No s'han de transmetre esforços entre els cables i les connexions elèctriques.

Penetració del conductor dins les caixes: ≥ 10 cm

Toleràncies d'instal·lació:

- Penetració del conductor dins les caixes: ± 10 mm

Distància mínima al terra en creuaments de vials públics:

- Sense transit rodat: ≥ 4 m

- Amb transit rodat: ≥ 6 m

COL·LOCAT SUPERFICIALMENT:

El cable ha de quedar fixat als paraments o al sostre mitjançant brides, collarins o abraçadores de forma que no en surti perjudicada la coberta.

Quan es col·loca muntat superficialment, la seva fixació al parament ha de quedar alineada paral·lelament al sostre o al paviment i la seva posició ha de ser la fixada al projecte.

Distància horitzontal entre fixacions: ≤ 80 cm

Distància vertical entre fixacions: ≤ 150 cm

En cables col·locats amb grapes sobre façanes s'aprofitarà, en la mesura del possible, les possibilitats d'ocultació que ofereixi aquesta.

El cable es subjectarà a la paret o sostre amb les grapes adequades. Les grapes han de ser resistents a la intempèrie i en cap cas han de malmetre el cable. Han d'estar fermament subjectes al suport amb tacs i cargols.

Quan el cable ha de recórrer un tram sense suports, com per exemple passar d'un edifici a un altre, es penjarà d'un cable fiador d'acer galvanitzat sòlidament subjectat pels extrems.

En els creuaments amb altres canalitzacions, elèctriques o no, es deixarà una distància mínima de 3 cm entre els cables i aquestes canalitzacions o be es disposarà un aïllament suplementari. Si l'encreuament es fa practicant un pont amb el mateix cable, els punts de fixació immediats han d'estar el suficientment propers per tal d'evitar que la distància indicada pugui deixar d'existir.

COL·LOCACIÓ AÈRIA:

El cable quedarà unit als suports pel neutre fiador que es el que aguantarà tot l'esforç de tracció. En cap cas està permès fer servir un conductor de fase per a subjectar el cable.

La unió del cable amb el suport es durà a terme amb una peça adient que empresoni el neutre fiador per la seva coberta aïllant sense malmètrela. Aquesta peça ha d'incorporar un sistema de tesat per tal de donar-li al cable la seva tensió de treball un cop estesa la línia. Ha de ser d'acer galvanitzat hi no ha de provocar cap retorçament al conductor neutre fiador en les operacions de tesat.

Tant les derivacions com els empalmaments es faran coincidir sempre amb un punt de fixació, ja sigui en xarxes sobre suports o en xarxes sobre façanes o be en combinacions d'aquestes.

COL·LOCAT EN TUBS:

Quan el cable passi de subterrani a aèri, es protegirà el cable soterrat des de 0,5 m per sota del paviment fins a 2,5 m per sobre amb un tub d'acer galvanitzat.


La connexió entre el cable soterrat i el que transcorre per la façana o suport es farà dintre d'una caixa de doble aïllament, situada a l'extrem del tub d'acer, resistent a la intempèrie i amb premsaestopes per a l'entrada i sortida de cables.

Els empalmaments i connexions es faran a l'interior de pericons o be en les caixes dels mecanismes.

Es duran a terme de manera que quedi garantida la continuïtat tant elèctrica com de l'aïllament.

Signatura 1 de 1
Josep Soler Padrós
08/03/2024

Podeu descarregar una còpia autèntica d'aquest document des de la seu electrònica:	
Codi Segur de Validació	af58ac38422a4684a6ce95894f90ee63001
Url de validació	https://seu.ripollet.cat/absis/idi/arx/idiarxabsaweb/catala/asp/verificadorfirma.asp
Metadades	Origen: Origen administració Estat d'elaboració: Original



A la vegada ha de quedar assegurada la seva estanquitat i resistència a la corrosió.
El diàmetre interior dels tubs serà superior a dues vegades el diàmetre del conductor.
Si en un mateix tub hi ha més d'un cable, aleshores el diàmetre del tub ha de ser suficientment gran per evitar embussaments dels cables.

2.- CONDICIONS DEL PROCÉS D'EXECUCIÓ

CONDICIONS GENERALS:

L'instal·lador prendrà cura que no pateixi torsions ni danys a la seva coberta en treure'l de la bobina.

Es tindrà cura al treure el cable de la bobina per tal de no causar-li retorçaments ni coques.

Temperatura del conductor durant la seva instal·lació: $\geq 0^{\circ}\text{C}$

No ha de tenir contacte amb superfícies calentes, ni que desprenguin irradiacions.

Si l'estesa del cable es amb tensió, es a dir estirant per un extrem del cable mentre es va desentrotllant de la bobina, es disposaran politges als suports i en els canvis de direcció per tal de no sobrepassar la tensió màxima admissible pel cable. El cable s'ha d'extreure de la bobina estirant per la part superior. Durant l'operació es vigilarà permanentment la tensió del cable.

Un cop el cable a dalt dels suports es procedirà a la fixació i tibant amb els tensors que incorporen les peces de suport.

Durant l'estesa del cable i sempre que es prevegin interrupcions de l'obra, els extrems es protegiran per tal de que no hi entri aigua.

La força màxima de tracció durant el procés d'instal·lació serà tal que no provoqui allargaments superiors al 0,2%. Per a cables amb conductor de coure, la tensió màxima admissible durant l'estesa serà de 50 N/mm².

En el traçat de l'estesa del cable es disposaran rodets en els canvis de direcció i en general allí on es consideri necessari per tal de no provocar tensions massa grans al conductor.

Radi de curvatura mínim admissible durant l'estesa:

- Cables unipolars: Radi mínim de quinze vegades el diàmetre del cable.

- Cables multiconductors: Radi mínim de dotze vegades el diàmetre del cable.

CABLE COL·LOCAT EN TUB:

El tub de protecció ha d'estar instal·lat abans d'introduir els conductors.

El conductor s'ha d'introduir dins el tub de protecció mitjançant un cable guia prenent cura que no pateixi torsions ni danys a la seva coberta.

3.- UNITAT I CRITERI D'AMIDAMENT

m de llargària instal·lada, amidada segons les especificacions del projecte, entre els eixos dels elements per connectar.

Aquest criteri inclou les pèrdues de material corresponents a retalls, així com l'excés previst per a les connexions.

4.- NORMATIVA DE COMPLIMENT OBLIGATORI

Real Decreto 842/2002 de 2 de agosto, por el que se aprueba el Reglamento Electrotécnico de Baja Tensión. REBT 2002.


5.- CONDICIONS DE CONTROL D'EXECUCIÓ I DE L'OBRA ACABADA

CONTROL D'EXECUCIÓ. OPERACIONS DE CONTROL:

Les tasques de control a realitzar són les següents:

- Comprovació de la correcta instal·lació dels conductors
- Verificar que els tipus i seccions dels conductors s'adeqüen a l'especificat al projecte
- Verificar la no existència d'empalmaments fora de les caixes
- Verificar a caixes la correcta execució dels empalmaments i l'ús de borns de connexió adequats
- Verificar l'ús adequat dels codis de colors
- Verificar les distàncies de seguretat respecte altres conduccions (aigua, gas, gasos cremats i senyals febles) segons cadascun dels reglaments d'aplicació.

Signatura 1 de 1
Josep Soler Padrós
08/03/2024

Podeu descarregar una còpia autèntica d'aquest document des de la seu electrònica:		
Codi Segur de Validació	af58ac38422a4684a6ce95894f90ee63001	
Url de validació	https://seu.ripollet.cat/absis/idi/arx/idiarxabsaweb/catala/asp/verificadorfirma.asp	
Metadades	Origen: Origen administració Estat d'elaboració: Original	

- Assaigs segons REBT.

CONTROL DE L'OBRA ACABADA. OPERACIONS DE CONTROL:

Les tasques de control a realitzar són les següents:

- Realització i emissió d'informe amb resultats dels controls i assaigs realitzats, d'acord amb el que s'especifica a la taula d'assaigs i de quantificació dels mateixos.

CRITERIS DE PRESA DE MOSTRES:

Resistència d'aïllament: Es realitzarà a tots els circuits

Rigidesa dielèctrica: Es realitzarà a les línies principals

Caiguda de tensió: Es mesuraran els circuits més desfavorables i les línies que hagin sigut modificades el seu recorregut respecte projecte.

INTERPRETACIÓ DE RESULTATS I ACTUACIONS EN CAS D'INCOMPLIMENT:

En cas d'incompliment de la Normativa vigent, es procedirà a la seva substitució.

En cas de deficiències de material o execució, es procedirà d'acord amb el que determini la DF.

PG INSTAL·LACIONS ELÈCTRIQUES, DOMÒTICA, FOTOVOLTAICA I MINIEÒLICA

PGD ELEMENTS DE CONNEXIÓ A TERRA I PROTECCIÓ CATÒDICA

PGD2- PLACA DE CONNEXIÓ A TERRA, COL·LOCADA

0.- ELEMENTS QUE CONTEMPLA EL PLEC

PGD2-E3E7.

Plec de condicions

1.- DEFINICIÓ I CONDICIONS DE LES PARTIDES D'OBRA EXECUTADES

Elements per a formar una connexió a terra, col·locats soterrats en el terreny.

S'han considerat els elements següents:

- Placa de connexió a terra de coure o d'acer, soterrada

L'execució de la unitat d'obra inclou les operacions següents:

- Col·locació i connexionat

CONDICIONS GENERALS:

Ha d'estar col·locat en posició vertical, enterrat dins del terreny.

La situació en el terreny ha de quedar fàcilment localitzable per a la realització periòdica de proves d'inspecció i control.

Han de quedar unides rígidament, assegurant un bon contacte elèctric amb els conductors dels circuits de terra mitjançant cargols, elements de compressió, soldadura d'alt punt de fusió, etc.

El contacte amb el conductor del circuit de terra ha d'estar net, sense humitat i fet de tal forma que s'evitin els efectes electroquímics.

Han d'estar clavades de tal forma que el punt superior quedi a 50 cm de profunditat.

PLACA:

En el cas d'enterrar més d'una placa, la distància entre elles ha de ser com a mínim de 3 m.


Ha de tenir incorporat un tub de plàstic de 22 mm de diàmetre, aproximadament, al costat del cable per a la humectació periòdica del pou de terra.

Toleràncies d'execució:

- Posició: ± 50 mm

2.- CONDICIONS DEL PROCÉS D'EXECUCIÓ

Signatura 1 de 1
Josep Soler Padrós
08/03/2024

Podeu descarregar una còpia autèntica d'aquest document des de la seu electrònica:		
Codi Segur de Validació	af58ac38422a4684a6ce95894f90ee63001	
Url de validació	https://seu.ripollet.cat/absis/idi/arx/idiarxabsaweb/catala/asp/verificadorfirma.asp	
Metadades	Origen: Origen administració Estat d'elaboració: Original	

Abans de començar els treballs de muntatge, s'ha de fer un replanteig que ha de ser aprovat per la DF. S'ha de comprovar que les característiques del producte corresponen a les especificades al projecte. Els materials s'han d'inspeccionar abans de la seva col·locació. Un cop instal·lat, s'ha de procedir a la retirada de l'obra de tots els materials sobrants (embalatges, retalls de cables, etc.).

3.- UNITAT I CRITERI D'AMIDAMENT

Unitat de quantitat instal·lada, mesurada segons les especificacions de la DT.

4.- NORMATIVA DE COMPLIMENT OBLIGATORI

Real Decreto 842/2002 de 2 de agosto, por el que se aprueba el Reglamento Electrotécnico de Baja Tensión. REBT 2002.

5.- CONDICIONS DE CONTROL D'EXECUCIÓ I DE L'OBRA ACABADA

CONTROL D'EXECUCIÓ. OPERACIONS DE CONTROL:

Les tasques de control a realitzar són les següents:

- Verificar la correcta ubicació dels punts de posada a terra.
- Verificar l'execució de pous de terra, col·locació d'elèctrodes, tubs de manteniment (si existeix), ús dels connectors adequats i acabat de l'arqueta.
- Verificar la continuïtat d'entre els conductors de protecció i dels elèctrodes de posada a terra.
- Verificar la posada a terra de les conduccions metàl·liques de l'edifici.
- Mesures de resistència de terra.

CONTROL DE L'OBRA ACABADA. OPERACIONS DE CONTROL:

Les tasques de control a realitzar són les següents:

- Realització i emissió d'informe amb resultats dels controls i mesures realitzades.

CRITERIS DE PRESA DE MOSTRES:

Es comprovarà globalment

INTERPRETACIÓ DE RESULTATS I ACTUACIONS EN CAS D'INCOMPLIMENT:

En cas de valors de resistència de terra superiors a l'especificat a REBT, es procedirà a la construcció de nous pous de terra o tractament del terreny, fins que s'arribi a obtenir la resistència adequada.

Els defectes d'instal·lació hauran de ser corregits.

PH INSTAL·LACIONS D'ENLLUMENAT

PHM ELEMENTS DE SUPORT PER A LLUMS EXTERIORS

PHM0- BÀCUL PER A LLUMS EXTERIORS, COL·LOCAT

Plec de condicions

1.- DEFINICIÓ I CONDICIONS DE LES PARTIDES D'OBRA EXECUTADES

Suports metàl·lics per a llums exteriors, col·locats ancorats al paviment i els seus components acoblats a aquests.

S'han considerat els elements següents:

- Bàcul troncocònic o amb braç de tub, de planxa d'acer galvanitzat, de fins a 10 m d'alçària i 2,5 m de sortint, d'un braç, amb base-platina i porta, col·locat sobre dau de formigó.

L'execució de la unitat d'obra inclou les operacions següents:

Signatura 1 de 1
Josep Soler Padrós
08/03/2024

Podeu descarregar una còpia autèntica d'aquest document des de la seu electrònica:

Codi Segur de Validació af58ac38422a4684a6ce95894f90ee63001

Url de validació <https://seu.ripollet.cat/absis/idi/arx/idiarxabsaweb/catala/asp/verificadorfirma.asp>

Metadades Origen: Origen administració Estat d'elaboració: Original



Suports verticals, ancorats al paviment:

- Formigonament del dau de base, amb les perns d'ancoratge
- L'hissat, fixació i anivellament
- Connexionat a la xarxa

CONDICIONS GENERALS:

La posició ha de ser la reflectida a la DT o, en el seu defecte, la indicada per la DF.

SUPORTS VERTICALS:

S'ha d'instal·lar en posició vertical.

Ha de quedar fixada sòlidament a la base de formigó pels seus perns.

La fixació de la platina de base als perns s'ha de fer mitjançant volanderes, femelles i contrafemelles.

La situació de la porta del compartiment per a accessoris ha de ser la recomenada per l'UNE 72-402.

Ha de quedar connectat al conductor de terra mitjançant la pressió de terminal, cargol i femelles.

Toleràncies d'execució:

- Verticalitat: ± 10 mm/3 m
- Posició: ± 50 mm

2.- CONDICIONS DEL PROCÉS D'EXECUCIÓ

CONDICIONS GENERALS:

La instal·lació elèctrica s'ha de fer sense tensió a la línia.

SUPORTS VERTICALS:

S'ha d'utilitzar un camió-grua per descarregar i manipular el pal durant la seva fixació.

Durant el muntatge s'ha de deixar lliure i acotada una zona de radi igual a l'alçària del pal més 5 m.

Cal que la zona de treball quedi degudament senyalitzada amb una tanca i llums vermells durant la nit.

3.- UNITAT I CRITERI D'AMIDAMENT

Unitat de quantitat instal·lada, mesurada segons les especificacions de la DT.

4.- NORMATIVA DE COMPLIMENT OBLIGATORI

NORMATIVA GENERAL:

Real Decreto 842/2002 de 2 de agosto, por el que se aprueba el Reglamento Electrotécnico de Baja Tensión. REBT 2002.

SUPORTS VERTICALS:

UNE-EN 40-2:2006 Columnas y báculos de alumbrado. Parte 2: Requisitos generales y dimensiones.

UNE-EN 40-5:2003 Columnas y báculos de alumbrado. Parte 5: Requisitos para las columnas y báculos de alumbrado de acero.

PH INSTAL·LACIONS D'ENLLUMENAT

PHM ELEMENTS DE SUPORT PER A LLUMS EXTERIORS

PHM2- COLUMNA, COL·LOCADA

0.- ELEMENTS QUE CONTEMPLA EL PLEC

PHM2-DBF3.

Plec de condicions



1.- DEFINICIÓ I CONDICIONS DE LES PARTIDES D'OBRA EXECUTADES

Suports metàl·lics per a llums exteriors, col·locats ancorats al paviment i els seus components acoblats a aquests.

S'han considerat els elements següents:

- Columnes d'acer galvanitzat de forma recta o troncocònica, ancorades amb un dau de formigó

L'execució de la unitat d'obra inclou les operacions següents:

Suports verticals, ancorats al paviment:

- Formigonament del dau de base, amb les perns d'ancoratge

- L'hissat, fixació i anivellament

- Connexionat a la xarxa

CONDICIONS GENERALS:

La posició ha de ser la reflectida a la DT o, en el seu defecte, la indicada per la DF.

SUPORTS VERTICALS:

S'ha d'instal·lar en posició vertical.

Ha de quedar fixada sòlidament a la base de formigó pels seus perns.

La fixació de la platina de base als perns s'ha de fer mitjançant volanderes, femelles i contrafemelles.

La situació de la porta del compartiment per a accessoris ha de ser la recomenada per l'UNE 72-402.

Ha de quedar connectat al conductor de terra mitjançant la pressió de terminal, cargol i femelles.

Toleràncies d'execució:

- Verticalitat: ± 10 mm/3 m

- Posició: ± 50 mm

2.- CONDICIONS DEL PROCÉS D'EXECUCIÓ

CONDICIONS GENERALS:

La instal·lació elèctrica s'ha de fer sense tensió a la línia.

SUPORTS VERTICALS:

S'ha d'utilitzar un camió-grua per descarregar i manipular el pal durant la seva fixació.

Durant el muntatge s'ha de deixar lliure i acotada una zona de radi igual a l'alçària del pal més 5 m.

Cal que la zona de treball quedi degudament senyalitzada amb una tanca i llums vermells durant la nit.

3.- UNITAT I CRITERI D'AMIDAMENT

Unitat de quantitat instal·lada, mesurada segons les especificacions de la DT.

4.- NORMATIVA DE COMPLIMENT OBLIGATORI

NORMATIVA GENERAL:

Real Decreto 842/2002 de 2 de agosto, por el que se aprueba el Reglamento Electrotécnico de Baja Tensión. REBT 2002.

SUPORTS VERTICALS:

UNE-EN 40-2:2006 Columnas y báculos de alumbrado. Parte 2: Requisitos generales y dimensiones.

UNE-EN 40-5:2003 Columnas y báculos de alumbrado. Parte 5: Requisitos para las columnas y báculos de alumbrado de acero.

PH INSTAL·LACIONS D'ENLLUMENAT

PHN LLUMS PER A EXTERIORS

Signatura 1 de 1
Josep Soler Padrós
08/03/2024

Podeu descarregar una còpia autèntica d'aquest document des de la seu electrònica:	
Codi Segur de Validació	af58ac38422a4684a6ce95894f90ee63001
Url de validació	https://seu.ripollet.cat/absis/idi/arx/idiarxabsaweb/catala/asp/verificadorfirma.asp
Metadades	Origen: Origen administració Estat d'elaboració: Original



PHNH- LLUM LED ASIMÈTRIC PER A VIALS, COL·LOCAT

Plec de condicions

1.- DEFINICIÓ I CONDICIONS DE LES PARTIDES D'OBRA EXECUTADES

Llum per a exteriors, col·locat acoblat al suport o encastat.

S'han considerat les unitats d'obra següents:

- Llum led simètric i llum led asimètric per a vials, col·locat.

L'execució de la unitat d'obra inclou les operacions següents:

- Replanteig de la unitat d'obra

- Muntatge, fixació i anivellament

- Connexionat i col·locació de les làmpades

- Comprovació del funcionament

- Retirada de l'obra de les restes d'emalatges, retalls de tubs, cables, etc.

CONDICIONS GENERALS:

La posició ha de ser la reflectida a la DT o, en el seu defecte, la indicada per la DF.

Tots els materials que intervenen en la instal·lació han de ser compatibles entre si. Per aquest motiu, el muntatge i les connexions dels aparells han d'estar fets amb els materials i accessoris subministrats pel fabricant, o expressament aprovats per aquest.

Ha de quedar fixat sòlidament al suport, amb el sistema de fixació disposat pel fabricant.

Ha d'estar connectada a la xarxa d'alimentació elèctrica i a la línia de terra.

Cap part accessible de l'element instal·lat no ha d'estar en tensió, fora dels punts de connexió.

No s'han de transmetre esforços entre els elements de la instal·lació elèctrica (tubs i cables) i la lluminària.

Els cables han d'entrar al cos de la lluminària pels punts previstos pel fabricant.

La làmpada ha de quedar allotjada al portalàmpades i fent contacte amb aquest.

Un cop instal·lat ha de ser possible el desmuntatge de les parts del llum que necessitin manteniment.

2.- CONDICIONS DEL PROCÉS D'EXECUCIÓ

CONDICIONS GENERALS:

La instal·lació elèctrica s'ha de fer sense tensió a la línia.

Es tindrà cura de no embrutar el difusor ni els components de la òptica durant la col·locació del llum. Si s'embruten es netejaran adequadament.

La col·locació i connexionat de la lluminària s'han de fer seguint les instruccions del fabricant.

Abans de començar els treballs de muntatge, s'ha de fer un replanteig que ha de ser aprovat per la DF.

S'ha de comprovar que les característiques tècniques de l'aparell corresponguin a les especificades al projecte.

Tots els elements s'han d'inspeccionar abans de la seva col·locació.

La seva instal·lació no ha d'alterar les característiques de l'element.

Cal comprovar la idoneïtat de la tensió disponible amb la de l'equip de la lluminària.

Un cop instal·lat l'equip, es procedirà a la retirada de l'obra de tots els materials sobrants com ara embalatges, retalls de tubs, cables, etc.

3.- UNITAT I CRITERI D'AMIDAMENT

Unitat de quantitat instal·lada, mesurada segons les especificacions de la DT.

La instal·lació inclou la làmpada i el cablejat interior del llum.

En les instal·lacions que ho especifica, també inclou l'equip complet d'encesa.


4.- NORMATIVA DE COMPLIMENT OBLIGATORI

NORMATIVA GENERAL:

Real Decreto 842/2002 de 2 de agosto, por el que se aprueba el Reglamento Electrotécnico de Baja Tensión. REBT 2002.

UNE-EN 60598-1:2009 Luminarias. Parte 1: Requisitos generales y ensayos.

Signatura 1 de 1
Josep Soler Padrós
08/03/2024

Podeu descarregar una còpia autèntica d'aquest document des de la seu electrònica:		
Codi Segur de Validació	af58ac38422a4684a6ce95894f90ee63001	
Url de validació	https://seu.ripollet.cat/absis/idi/arx/idiarxabsaweb/catala/asp/verificadorfirma.asp	
Metadades	Origen: Origen administració Estat d'elaboració: Original	

UNE-EN 60598-2-3:2003 Luminarias. Parte 2-3: Requisitos particulares. Luminarias para alumbrado público.
UNE-EN 60238:2006 Portalámparas con rosca Edison.
LLUMS D'INSTAL·LACIONS D'ENLLUMENAT EXTERIOR SUPERIORS A 1 kW
Real Decreto 1890/2008, de 14 de noviembre, por el que se aprueba el Reglamento de eficiencia energética en instalaciones de alumbrado exterior y sus Instrucciones técnicas complementarias EA-01 a EA-07.

5.- CONDICIONS DE CONTROL D'EXECUCIÓ I DE L'OBRA ACABADA

CONTROL D'EXECUCIÓ. OPERACIONS DE CONTROL:

Les tasques de control a realitzar són les següents:

- Comprovació de la correcta instal·lació de les lluminàries.
- Control visual de la instal·lació (linealitat, suports).
- Verificar el funcionament de l'enllumenat, comprovant la correcta distribució de les enceses i l'equilibrat de fases, si és el cas.
- Mesurar nivells d'il·luminació

CONTROL DE L'OBRA ACABADA. OPERACIONS DE CONTROL:

Les tasques de control a realitzar són les següents:

- Realització i emissió d'informe amb resultats dels controls i mesures realitzades.

CRITERIS DE PRESA DE MOSTRES:

Es realitzarà el control visual i es verificarà el funcionament de tota la instal·lació.

Es comprovarà l'equilibrat de fases, si és el cas, de forma aleatòria en punts amb diferents distribució.

Es mesuraran els nivells d'il·luminació en cada local de característiques diferents.

INTERPRETACIÓ DE RESULTATS I ACTUACIONS EN CAS D'INCOMPLIMENT:

En cas d'incompliment de la Normativa vigent, es procedirà a la seva adequació.

En cas de deficiències de material o execució, es procedirà d'acord amb el que determini la DF.

PH INSTAL·LACIONS D'ENLLUMENAT

PHQ PROJECTORS PER A EXTERIORS

PHQE- PROJECTOR PER A EXTERIOR AMB LEDS, COL·LOCAT

Plec de condicions

1.- DEFINICIÓ I CONDICIONS DE LES PARTIDES D'OBRA EXECUTADES

Projector per a exteriors amb reflector, col·locat.

- Projector de forma rectangular, tancat, amb làmpades LED, amb equip elèctric integrat, regulables o no regulables.

S'han considerat els tipus de col·locació següents:

- Acoblada al suport mitjançant brides
- Muntada amb lira mitjançant cargols o perns


L'execució de la unitat d'obra inclou les operacions següents:

- Replanteig de la unitat d'obra
- Muntatge, fixació i anivellament
- Connexionat
- Comprovació del funcionament
- Retirada de l'obra de les restes d'emalatges, retalls de tubs, cables, etc.

CONDICIONS GENERALS:

La posició ha de ser la reflectida a la DT o, en el seu defecte, la indicada per la DF.

Signatura 1 de 1
Josep Soler Padrós
08/03/2024

Podeu descarregar una còpia autèntica d'aquest document des de la seu electrònica:		
Codi Segur de Validació	af58ac38422a4684a6ce95894f90ee63001	
Url de validació	https://seu.ripollet.cat/absis/idi/arx/idiarxabsaweb/catala/asp/verificadorfirma.asp	
Metadades	Origen: Origen administració Estat d'elaboració: Original	

Tots els materials que intervenen en la instal·lació han de ser compatibles entre si. Per aquest motiu, el muntatge i les connexions dels aparells han d'estar fets amb els materials i accessoris subministrats pel fabricant, o expressament aprovats per aquest.

Ha de quedar fixat sòlidament al suport, amb el sistema de fixació disposat pel fabricant.

Ha de quedar connectat al conductor de terra mitjançant la pressió de terminal, cargol i femelles.

El suport ha de quedar fixat sòlidament pels punts previstos a les instruccions d'instal·lació del fabricant.

Els cables han d'entrar al cos de la lluminària pels punts previstos pel fabricant.

Ha de quedar garantit el grau de protecció de la lluminària en el punt d'entrada dels cables.

El cable ha de quedar subjectat per la coberta a la carcassa del projector, de manera que no es transmetin esforços a la connexió elèctrica.

Els conductors de línia, fases i neutre, han de quedar rígidament fixats mitjançant pressió de cargol als borns del llum.

S'ha d'assegurar que la posició no dificulti l'entrada dels cables i l'accés per a la manipulació i la neteja del difusor.

No s'han de transmetre esforços entre els elements de la instal·lació elèctrica (tubs i cables) i la lluminària.

Un cop instal·lat ha de ser possible el desmuntatge de les parts del llum que necessitin manteniment.

Ha d'estar connectada a la xarxa d'alimentació elèctrica i a la línia de terra.

Toleràncies d'execució per a llums fixats a la paret o muntats amb lira:

Toleràncies d'execució:

- Verticalitat: ≤ 10 mm

- Posició en alçària: ± 20 mm

- Posició lateral: ≤ 50 mm

2.- CONDICIONS DEL PROCÉS D'EXECUCIÓ

La instal·lació elèctrica s'ha de fer sense tensió a la línia.

Es tindrà cura de no embrutar el difusor ni els components de la òptica durant la col·locació del llum. Si s'embruten es netejaran adequadament.

La col·locació i connexió de la lluminària s'han de fer seguint les instruccions del fabricant.

Abans de començar els treballs de muntatge, s'ha de fer un replanteig que ha de ser aprovat per la DF.

S'ha de comprovar que les característiques tècniques de l'aparell corresponguin a les especificades al projecte.

Tots els elements s'han d'inspeccionar abans de la seva col·locació.

La seva instal·lació no ha d'alterar les característiques de l'element.

Cal comprovar la idoneïtat de la tensió disponible amb la de l'equip de la lluminària.

Un cop instal·lat l'equip, es procedirà a la retirada de l'obra de tots els materials sobrants com ara embalatges, retalls de tubs, cables, etc.

3.- UNITAT I CRITERI D'AMIDAMENT

Unitat de quantitat instal·lada, mesurada segons les especificacions de la DT.

4.- NORMATIVA DE COMPLIMENT OBLIGATORI

NORMATIVA GENERAL:

Real Decreto 842/2002 de 2 de agosto, por el que se aprueba el Reglamento Electrotécnico de Baja Tensión. REBT 2002.


Real Decreto 1890/2008, de 14 de noviembre, por el que se aprueba el Reglamento de eficiencia energética en instalaciones de alumbrado exterior y sus Instrucciones técnicas complementarias EA-01 a EA-07.

UNE-EN 60598-1:2005 Luminarias. Parte 1: Requisitos generales y ensayos.

UNE-EN 60598-2-3:2003 Luminarias. Parte 2-3: Requisitos particulares. Luminarias para alumbrado público.

5.- CONDICIONS DE CONTROL D'EXECUCIÓ I DE L'OBRA ACABADA

Signatura 1 de 1
Josep Soler Padrós
08/03/2024

Podeu descarregar una còpia autèntica d'aquest document des de la seu electrònica:		
Codi Segur de Validació	af58ac38422a4684a6ce95894f90ee63001	
Uri de validació	https://seu.ripollet.cat/absis/idi/arx/idiarxabsaweb/catala/asp/verificadorfirma.asp	
Metadades	Origen: Origen administració Estat d'elaboració: Original	

CONTROL D'EXECUCIÓ. OPERACIONS DE CONTROL:

Les tasques de control a realitzar són les següents:

- Comprovació de la correcta instal·lació de les lluminàries.
- Control visual de la instal·lació (linealitat, suports).
- Verificar el funcionament de l'enllumenat, comprovant la correcta distribució de les enceses i l'equilibrat de fases, si és el cas.
- Mesurar nivells d'il·luminació

CONTROL DE L'OBRA ACABADA. OPERACIONS DE CONTROL:

- Realització i emissió d'informe amb resultats dels controls i mesures realitzades.

CRITERIS DE PRESA DE MOSTRES:

Es realitzarà el control visual i es verificarà el funcionament de tota la instal·lació.

Es comprovarà l'equilibrat de fases, si és el cas, de forma aleatòria en punts amb diferents distribució.

Es mesuraran els nivells d'il·luminació en cada local de característiques diferents.

INTERPRETACIÓ DE RESULTATS I ACTUACIONS EN CAS D'INCOMPLIMENT:

En cas d'incompliment de la Normativa vigent, es procedirà a la seva adequació.

En cas de deficiències de material o execució, es procedirà d'acord amb el que determini la DF.

PQ EQUIPAMENTS, MOBILIARI I MOBILIARI URBÀ

PQ1 BANCS

PQ16- BANC DE POSTS DE FUSTA, COL·LOCAT

Plec de condicions

1.- DEFINICIÓ I CONDICIONS DE LES PARTIDES D'OBRA EXECUTADES

Bancs col·locats a l'exterior.

S'han considerat els tipus de bancs següents:

- Bancs de fusta
- Bancs metàl·lics
- Bancs de pedra artificial
- Bancs de pedra natural
- Bancs de materials plàstics

S'han considerat els sistemes de col·locació següents:

- Ancorats amb daus de formigó
- Collats sobre el paviment amb fixacions mecàniques
- Recolzats sobre el paviment
- Encastats al parament

L'execució de la unitat d'obra inclou les operacions següents:

- Formigonament dels daus d'ancoratge, en el seu cas
- Ancoratge del banc, en el seu cas

CONDICIONS GENERALS:

El banc ha de quedar horitzontal independentment del pendent del terreny.

Els elements metàl·lics (fixacions, estructures de suport, etc.), han de quedar protegits de la corrosió.

Un cop col·locat el banc no ha de tenir deformacions, cops ni d'altres defectes visibles.

Ancoratge dels suports: ≥ 25 cm

Toleràncies d'execució:

- Alçària del seient: ± 20 mm
- Horitzontalitat: ± 10 mm

ANCORATS A DAUS DE FORMIGÓ:

Els daus d'ancoratge de formigó no han de quedar visibles.

Dimensió dels daus d'ancoratge: 40x40x40 cm

Signatura 1 de 1
Josep Soler Padrós
08/03/2024

Podeu descarregar una còpia autèntica d'aquest document des de la seu electrònica:

Codi Segur de Validació af58ac38422a4684a6ce95894f90ee63001

Url de validació <https://seu.ripollet.cat/absis/idi/arx/idiarxabsaweb/catala/asp/verificadorfirma.asp>

Metadades Origen: Origen administració Estat d'elaboració: Original



Nombre de daus: 4

2.- CONDICIONS DEL PROCÉS D'EXECUCIÓ

El formigonament dels daus d'ancoratge s'ha de fer a una temperatura entre 5°C i 40°C, sense pluja. No s'ha d'utilitzar fins 48 h després de la seva col·locació.

3.- UNITAT I CRITERI D'AMIDAMENT

Unitat mesurada segons les especificacions de la DT.

4.- NORMATIVA DE COMPLIMENT OBLIGATORI

No hi ha normativa de compliment obligatori.

5.- CONDICIONS DE CONTROL D'EXECUCIÓ I DE L'OBRA ACABADA

CONTROL D'EXECUCIÓ. OPERACIONS DE CONTROL:

Els punts de control més destacables són els següents:

- Inspecció visual del material abans de la seva col·locació, rebutjant les peces malmeses
- Replanteig de la ubicació.
- Comprovació del correcte anivellament, segons criteri de la DF.

CONTROL DE L'OBRA ACABADA. OPERACIONS DE CONTROL:

Els punts de control més destacables són els següents:

- Inspecció visual dels elements col·locats.

CRITERIS DE PRESA DE MOSTRES:

Els controls s'han de realitzar segons les instruccions de la DF.

INTERPRETACIÓ DE RESULTATS I ACTUACIONS EN CAS D'INCOMPLIMENT:

Correcció per part del contractista de les irregularitats observades.

PR JARDINERIA I MESURES CORRECTORES D'IMPACTE AMBIENTAL

PR1 OPERACIONS PRÈVIES

PR10- DESBROSSADA DE FRANGES DE TERRENY

Plec de condicions

1.- DEFINICIÓ I CONDICIONS DE LES PARTIDES D'OBRA EXECUTADES

Operació consistent en l'eliminació de la part aèria de les herbes d'un terreny.

S'han considerat les operacions següents:

- Desbrossada de vores de camins (en franges), o de terrenys
- Recollida de brossa amb mitjans manuals

S'han considerat els mitjans següents:

- Desbrossadora manual amb capçal de fil o de disc
- Desbrossadora muntada en tractor
- Desbrossadora autopropulsada

L'execució de la unitat d'obra inclou les operacions següents:

- Senyalització i protecció de la vegetació a conservar, i els elements urbans

Signatura 1 de 1
Josep Soler Padrós
08/03/2024

Podeu descarregar una còpia autèntica d'aquest document des de la seu electrònica:	
Codi Segur de Validació	af58ac38422a4684a6ce95894f90ee63001
Url de validació	https://seu.ripollet.cat/absis/idi/arx/idiarxabsaweb/catala/asp/verificadorfirma.asp
Metadades	Origen: Origen administració Estat d'elaboració: Original



- Desbrossada del terreny en dues o més passades
- Recollida de la brossa

CONDICIONS GENERALS:

A la superfície desbrossada no hi ha d'haver plantes d'alçada superior a 10 cm. La superfície estarà neta de les restes dels vegetals tallats.

Els forats existents i els que resultin de les operacions d'esbrossada (extracció d'arrels, etc.), han de quedar reblerts amb les terres de la mateixa qualitat que el sòl i amb el mateix grau de compactació.

La superfície resultant ha de conservar la capa de sòl vegetal.

Els materials han de quedar suficientment trossejats i apilats per tal de facilitar-ne la càrrega, en funció dels mitjans de què es disposin i de les condicions de transport.

2.- CONDICIONS DEL PROCÉS D'EXECUCIÓ

S'han de protegir els elements vegetals d'interès i els elements de servei públic que puguin resultar afectats per les obres.

S'han d'eliminar els elements que puguin entorpir els treballs d'execució de la partida.

S'han de senyalar els elements que hagin de conservar-se intactes, segons s'indiqui en la Documentació Tècnica o, en el seu defecte, la DF.

S'han de protegir arbres o altra vegetació que hagi de conservar-se amb tanques o proteccions, segons s'indiqui en la DT o, en el seu defecte, per la DF.

Els treballs s'han de fer de manera que molestin el mínim possible als afectats.

En cas d'imprevistos (terrenys inundats, olors de gas, restes de construccions, etc.), s'han de suspendre els treballs i avisar a la DF.

No s'ha de treballar amb pluja, neu o vent superior als 60 km/h.

3.- UNITAT I CRITERI D'AMIDAMENT

m2 de superfície amidada segons les especificacions de la DT.

4.- NORMATIVA DE COMPLIMENT OBLIGATORI

No hi ha normativa de compliment obligatori.

PR JARDINERIA I MESURES CORRECTORES D'IMPACTE AMBIENTAL

PR1 OPERACIONS PRÈVIES

PR12- RECOLLIDA DE BROSSA

Plec de condicions

1.- DEFINICIÓ I CONDICIONS DE LES PARTIDES D'OBRA EXECUTADES

Operació consistent en l'eliminació de la part aèria de les herbes d'un terreny.

S'han considerat les operacions següents:

- Desbrossada de vores de camins (en franges), o de terrenys
- Recollida de brossa amb mitjans manuals

S'han considerat els mitjans següents:

- Desbrossadora manual amb capçal de fil o de disc
- Desbrossadora muntada en tractor
- Desbrossadora autopropulsada

Signatura 1 de 1
Josep Soler Padrós
08/03/2024

Podeu descarregar una còpia autèntica d'aquest document des de la seu electrònica:

Codi Segur de Validació af58ac38422a4684a6ce95894f90ee63001

Url de validació <https://seu.ripollet.cat/absis/idi/arx/idiarxabsaweb/catala/asp/verificadorfirma.asp>

Metadades Origen: Origen administració Estat d'elaboració: Original



L'execució de la unitat d'obra inclou les operacions següents:

- Senyalització i protecció de la vegetació a conservar, i els elements urbans
- Desbrossada del terreny en dues o més passades
- Recollida de la brossa

CONDICIONS GENERALS:

A la superfície desbrossada no hi ha d'haver plantes d'alçada superior a 10 cm. La superfície estarà neta de les restes dels vegetals tallats.

Els forats existents i els que resultin de les operacions d'esbrossada (extracció d'arrels, etc.), han de quedar reblerts amb les terres de la mateixa qualitat que el sòl i amb el mateix grau de compactació.

La superfície resultant ha de conservar la capa de sòl vegetal.

Els materials han de quedar suficientment trossejats i apilats per tal de facilitar-ne la càrrega, en funció dels mitjans de què es disposin i de les condicions de transport.

2.- CONDICIONS DEL PROCÉS D'EXECUCIÓ

S'han de protegir els elements vegetals d'interès i els elements de servei públic que puguin resultar afectats per les obres.

S'han d'eliminar els elements que puguin entorpir els treballs d'execució de la partida.

S'han de senyalar els elements que hagin de conservar-se intactes, segons s'indiqui en la Documentació Tècnica o, en el seu defecte, la DF.

S'han de protegir arbres o altra vegetació que hagi de conservar-se amb tanques o proteccions, segons s'indiqui en la DT o, en el seu defecte, per la DF.

Els treballs s'han de fer de manera que molestin el mínim possible als afectats.

En cas d'imprevistos (terrenys inundats, olors de gas, restes de construccions, etc.), s'han de suspendre els treballs i avisar a la DF.

No s'ha de treballar amb pluja, neu o vent superior als 60 km/h.

3.- UNITAT I CRITERI D'AMIDAMENT

m2 de superfície amidada segons les especificacions de la DT.

4.- NORMATIVA DE COMPLIMENT OBLIGATORI

No hi ha normativa de compliment obligatori.

PR JARDINERIA I MESURES CORRECTORES D'IMPACTE AMBIENTAL

PR3 CONDICIONAMENT QUÍMIC I BIOLÒGIC DEL SÒL I ACABATS SUPERFICIALS

PR36- APORTACIÓ DE TERRA VEGETAL

0.- ELEMENTS QUE CONTEMPLA EL PLEC

PR36-8RV0.

1.- DEFINICIÓ I CONDICIONS DE LES PARTIDES D'OBRA EXECUTADES

Aportació i estesa de materials per al condicionament del terreny.

S'han considerat els materials següents:

- Terra vegetal

Signatura 1 de 1
Josep Soler Padrós
08/03/2024

Podeu descarregar una còpia autèntica d'aquest document des de la seu electrònica:	
Codi Segur de Validació	af58ac38422a4684a6ce95894f90ee63001
Url de validació	https://seu.ripollet.cat/absis/idi/arx/idiarxabsaweb/catala/asp/verificadorfirma.asp
Metadades	Origen: Origen administració Estat d'elaboració: Original



- Escorça de pi
- Torba rossa
- Sorra
- Grava de pedrera
- Grava de riu
- Grava volcànica

L'execució de la unitat d'obra inclou les operacions següents:

- Aportació del material corrector
- Incorporació al terreny del material corrector

CONDICIONS GENERALS:

El material aportat ha de formar una barreja uniforme amb els altres components i amb el substrat existent, si és el cas.

El sauló, la grava o la sorra aportats, no han de tenir impureses ni matèria orgànica.

La terra, l'escorça de pi o la torba aportats, no han de tenir elements estranys ni llavors de males herbes.

Quan la superfície final acabada és poc drenant, ha de tenir els pendents necessaris per a evacuar l'aigua superficial.

Toleràncies d'execució:

- Anivellament: ± 3 cm

2.- CONDICIONS DEL PROCÉS D'EXECUCIÓ

L'aportació s'ha de fer en capes de gruix uniforme i paral·leles a l'esplanada, sense produir danys a les plantacions existents.

L'estesa s'ha de fer abans o a la vegada que les feines d'acondicionament del terreny.

Quan la superfície final és drenant, s'ha de comprovar que la base té els pendents suficients per a l'evacuació de l'aigua superficial.

3.- UNITAT I CRITERI D'AMIDAMENT

m3 de volum amidat segons les especificacions de la DT.

4.- NORMATIVA DE COMPLIMENT OBLIGATORI

No hi ha normativa de compliment obligatori.

5.- CONDICIONS DE CONTROL D'EXECUCIÓ I DE L'OBRA ACABADA

OPERACIONS DE CONTROL EN TERRA VEGETAL:

- Inspecció visual del procés, amb atenció especial a la uniformitat de la barreja i de la seva estesa.
- Comprovació del gruix d'estesa i condicions d'anivellament.

CRITERIS DE PRESA DE MOSTRES EN TERRA VEGETAL:

Es seguiran els criteris que en cada cas, indiqui la DF.

INTERPRETACIÓ DE RESULTATS I ACTUACIONS EN CAS D'INCOMPLIMENT EN TERRA VEGETAL:

Correcció de les irregularitats observades a càrrec del contractista.

PR JARDINERIA I MESURES CORRECTORES D'IMPACTE AMBIENTAL

PR4 SUMINISTRO DE ÁRBOLES Y DE PLANTAS

PR42 SUMINISTRO DE ÁRBOLES PLANIFOLIOS (CELTIS A EUCALYPTUS)

PR420- SUMINISTRO CELTIS

Pliego de condiciones

1.- DEFINICIÓN Y CONDICIONES DE LAS PARTIDAS DE OBRA EJECUTADAS

Suministro de especies vegetales dentro de la obra hasta el punto de plantación.

Se han considerado los siguientes tipos:

- Árboles planifolios
- Coníferas y resinosas

08/03/2024

Signatura 1 de 1
Josep Soler Padrós

Podeu descarregar una còpia autèntica d'aquest document des de la seu electrònica:

Codi Segur de Validació af58ac38422a4684a6ce95894f90ee63001

Url de validació <https://seu.ripollet.cat/absis/idi/arx/idiarxabsaweb/catala/asp/verificadorfirma.asp>

Metadades Origen: Origen administració Estat d'elaboració: Original



- Palmeras y palmiformes
- Arbustos
- Plantas de tamaño pequeño

Se han considerado las siguientes formas de suministro:

- En contenedor
- Con cepellón
- Con la raíz desnuda
- En bandejas

La ejecución de la unidad de obra incluye las siguientes operaciones:

- Almacenamiento y plantación provisional, en su caso
- Todos los trabajos necesarios para que la especie vegetal llegue al punto de plantación definitivo en buenas condiciones
- Transporte de la especie vegetal dentro de la obra hasta el punto de plantación definitivo

CONDICIONES GENERALES:

La especie vegetal cumplirá las especificaciones fijadas en su pliego de condiciones referidas al cultivo, estado fitosanitario, aspecto y presentación.

Sus características no quedarán alteradas por su transporte o su manipulación. Estas operaciones se realizarán siguiendo las indicaciones de la norma NTJ 07Z, en función de cada especie y tipo de presentación.

Se evitará la acción directa del viento y del sol sobre la parte aérea.

2.- CONDICIONES DEL PROCESO DE EJECUCIÓN

Las plantas se almacenarán en el vivero de la obra según el tipo, variedad y dimensiones, de tal forma que posibilite un control y verificación continuados de las existencias.

Cuando el suministro es en contenedor, con la raíz desnuda o con cepellón y no se pueda plantar inmediatamente, se dispondrá de un lugar de aclimatación controlado por la DF. Se habilitará una zanja donde se introducirá la parte radical, cubriéndola con paja, sablón o algún material poroso que se humedecerá adecuadamente. A la vez se dispondrá de protecciones para el viento fuerte y el sol directo. Cuando el suministro sea en bandejas o en bulbos y no se pueda plantar inmediatamente, se dispondrá de un sitio de aclimatación controlado por la DF.

En el transporte se evitará la acción directa del aire y del sol sobre la parte aérea si la planta mantiene hojas, y sobre la parte radical si la presentación es de raíz desnuda o con cepellón y este no tiene protección.

3.- UNIDAD Y CRITERIO DE MEDICIÓN

Unidad medida según las especificaciones de la DT.

4.- NORMATIVA DE CUMPLIMIENTO OBLIGATORIO

NORMATIVA GENERAL:

* NTJ 07A:2007 Normes Tecnològiques de Jardineria i Paisatgisme. Subministrament del material vegetal. Qualitat general del material vegetal.

ARBOLES DE HOJA CADUCA:

* NTJ 07D:1996 Normes Tecnològiques de Jardineria i Paisatgisme. Subministrament del material vegetal. Arbres de fulla caduca.

ARBOLES DE HOJA PERENNE:

* NTJ 07E:1997 Normes Tecnològiques de Jardineria i Paisatgisme. Subministrament del material vegetal. Arbres de fulla perenne.

ARBUSTOS:


* NTJ 07F:1998 Normes Tecnològiques de Jardineria i Paisatgisme. Subministrament del material vegetal. Arbusts.

TREPADORAS:

* NTJ 07I:1995 Normes Tecnològiques de Jardineria i Paisatgisme. Subministrament del material vegetal. Enfiladisses.

CONIFERAS Y RESINOSAS:

Signatura 1 de 1
 Josep Soler Padrós
 08/03/2024

Podeu descarregar una còpia autèntica d'aquest document des de la seu electrònica:		
Codi Segur de Validació	af58ac38422a4684a6ce95894f90ee63001	
Url de validació	https://seu.ripollet.cat/absis/idi/arx/idiarxabsaweb/catala/asp/verificadorfirma.asp	
Metadades	Origen: Origen administració Estat d'elaboració: Original	

* NTJ 07C:1995 Normes Tecnològiques de Jardineria i Paisatgisme. Subministrament del material vegetal. Coníferes i resinoses.

PALMERAS:

* NTJ 07P:1997 Normes Tecnològiques de Jardineria i Paisatgisme. Subministrament del material vegetal. Palmeres.

5.- CONDICIONES DE CONTROL DE EJECUCIÓN Y DE LA OBRA ACABADA

CONTROL DE EJECUCIÓN. OPERACIONES DE CONTROL:

Los puntos de control más destacables son los siguientes:

- Inspección visual, de las especies vegetales antes de su plantación.
- Comprobación de la ubicación y condiciones del sustrato.

CONTROL DE LA OBRA ACABADA. OPERACIONES DE CONTROL:

Los puntos de control más destacables son los siguientes:

Inspección visual de la unidad acabada.

CRITERIOS DE TOMA DE MUESTRAS:

Los controles se realizarán según las instrucciones de la DF.

INTERPRETACIÓN DE RESULTADOS Y ACTUACIONES EN CASO DE INCUMPLIMIENTO:

Corrección por parte del contratista de las irregularidades observadas.

PR JARDINERIA I MESURES CORRECTORES D'IMPACTE AMBIENTAL

PR4 SUMINISTRO DE ÁRBOLES Y DE PLANTAS

PR43 SUBMINISTRAMENT D'ARBRES PLANIFOLIS (FAGUS A LIRIODENDRUM)

PR434- SUBMINISTRAMENT FRAXINUS

Plec de condicions

1.- DEFINICIÓ I CONDICIONS DE LES PARTIDES D'OBRA EXECUTADES

Subministrament d'espècies vegetals dins de l'obra fins al punt de plantació.

S'han considerat els tipus següents:

- Arbres planifolis
- Coníferes i resinoses
- Palmeres i palmiformes
- Arbusts
- Plantes de petit port

S'han considerat les formes de subministrament següents:

- En contenidor
- Amb pa de terra
- Amb l'arrel nua
- En safates

L'execució de la unitat d'obra inclou les operacions següents:


- Emmagatzematge i plantació provisional, en el seu cas
- Totes les feines necessàries per a que l'espècie vegetal arribi al punt de plantació definitiu en bones condicions

- Transport de l'espècie vegetal dins de l'obra fins al punt de plantació definitiu

CONDICIONS GENERALS:

L'espècie vegetal ha de complir les especificacions fixades al seu plec de condicions referides al cultiu, estat fitosanitari, aspecte i presentació.

Signatura 1 de 1
Josep Soler Padrós
08/03/2024

Podeu descarregar una còpia autèntica d'aquest document des de la seu electrònica:		
Codi Segur de Validació	af58ac38422a4684a6ce95894f90ee63001	
Url de validació	https://seu.ripollet.cat/absis/idi/arx/idiarxabsaweb/catala/asp/verificadorfirma.asp	
Metadades	Origen: Origen administració Estat d'elaboració: Original	

Les seves característiques no han de quedar alterades pel seu transport i la seva manipulació. Aquestes operacions s'han de fer seguint les indicacions de la norma NTJ 07Z, en funció de cada espècie i tipus de presentació.

S'ha d'evitar l'acció directa del vent i del sol sobre la part aèria.

2.- CONDICIONS DEL PROCÉS D'EXECUCIÓ

Les plantes han d'emmagatzemar-se al viver de l'obra segons el tipus, varietat i dimensions, de tal manera que possibiliti un control i verificació continuats de les existències.

Quan el subministrament és en contenidor, amb l'arrel nua o amb pa de terra i no es pot plantar immediatament, s'ha de disposar d'un lloc d'aclimatació controlat per la DF S'ha d'habilitar una rasa on s'ha d'introduir la part radical, cobrint-la amb palla, sauló o algun material porós que s'ha d'humitejar degudament. Alhora s'ha de disposar de proteccions per al vent fort i el sol directe.

Quan el subministrament és en safates o en bulbs i no es pot plantar immediatament, s'ha de disposar d'un lloc d'aclimatació controlat per la DF.

En el transport s'ha d'evitar l'acció directa de l'aire i del sol sobre la part aèria si la planta manté fulles, i sobre la part radical si es tracta de plantes amb arrel nua o amb pa de terra i aquest no té protecció.

3.- UNITAT I CRITERI D'AMIDAMENT

Unitat mesurada segons les especificacions de la DT.

4.- NORMATIVA DE COMPLIMENT OBLIGATORI

NORMATIVA GENERAL:

* NTJ 07A:2007 Normes Tecnològiques de Jardineria i Paisatgisme. Subministrament del material vegetal. Qualitat general del material vegetal.

ARBRES DE FULLA CADUCA:

* NTJ 07D:1996 Normes Tecnològiques de Jardineria i Paisatgisme. Subministrament del material vegetal. Arbres de fulla caduca.

ARBRES DE FULLA PERSISTENT:

* NTJ 07E:1997 Normes Tecnològiques de Jardineria i Paisatgisme. Subministrament del material vegetal. Arbres de fulla perenne.

ARBUSTS:

* NTJ 07F:1998 Normes Tecnològiques de Jardineria i Paisatgisme. Subministrament del material vegetal. Arbusts.

ENFILADISSES:

* NTJ 07I:1995 Normes Tecnològiques de Jardineria i Paisatgisme. Subministrament del material vegetal. Enfiladisses.

CONÍFERES I RESINOSES:

* NTJ 07C:1995 Normes Tecnològiques de Jardineria i Paisatgisme. Subministrament del material vegetal. Coníferes i resinoses.

PALMERES:

* NTJ 07P:1997 Normes Tecnològiques de Jardineria i Paisatgisme. Subministrament del material vegetal. Palmeres.

5.- CONDICIONS DE CONTROL D'EXECUCIÓ I DE L'OBRA ACABADA

CONTROL D'EXECUCIÓ. OPERACIONS DE CONTROL:

Els punts de control més destacables són els següents:

- Inspecció visual, de les espècies vegetals abans de la seva plantació.
- Comprovació de la ubicació i condicions del substrat.


CONTROL DE L'OBRA ACABADA. OPERACIONS DE CONTROL:

Els punts de control més destacables són els següents:

Inspecció visual de la unitat acabada.

CRITERIS DE PRESA DE MOSTRES:

Signatura 1 de 1
Josep Soler Padrós
08/03/2024

Podeu descarregar una còpia autèntica d'aquest document des de la seu electrònica:		
Codi Segur de Validació	af58ac38422a4684a6ce95894f90ee63001	
Url de validació	https://seu.ripollet.cat/absis/idi/arx/idiarxabsaweb/catala/asp/verificadorfirma.asp	
Metadades	Origen: Origen administració Estat d'elaboració: Original	

Els controls s'han de realitzar segons les instruccions de la DF.
INTERPRETACIÓ DE RESULTATS I ACTUACIONS EN CAS D'INCOMPLIMENT:
Correcció per part del contractista de les irregularitats observades.

PR JARDINERIA I MESURES CORRECTORES D'IMPACTE AMBIENTAL

PR6 PLANTACIONES Y TRANSPLANTES DE ÁRBOLES Y PLANTAS

PR60- PLANTACIÓN DE ÁRBOL PLANIFOLIO

Pliego de condiciones

1.- DEFINICIÓN Y CONDICIONES DE LAS PARTIDAS DE OBRA EJECUTADAS

Plantación de especies vegetales.

Se han considerado las siguientes especies:

- Árboles planifolios

Se han considerado las siguientes formas de suministro:

- Árbol:

- Con la raíz desnuda

- Con cepellón

- En contenedor

La ejecución de la unidad de obra incluye las siguientes operaciones:

- Árbol, arbusto o planta trepadora:

- Comprobación y preparación del terreno de plantación

- Replanteo del hoyo o zanja de plantación

- Extracción de las tierras

- Comprobación y preparación de la especie vegetal a plantar

- Plantación de la especie vegetal

- Relleno del hoyo de plantación

- Primer riego

- Carga de les tierras sobrantes sobre camión, en su caso

ARBOLES Y ARBUSTOS:

El árbol o arbusto quedará en el centro del hoyo de plantación.

Quedará aplomado y en la posición prevista.

Estará plantado a la misma profundidad que se encontraba en el vivero.

Las palmeras y árboles jóvenes quedarán hundidos de 10 a 25 cm respecto de su nivel original, para favorecer el enraizamiento.

Tolerancias de ejecución:

- Replanteo (de la posición del ejemplar): ± 10 cm

2.- CONDICIONES DEL PROCESO DE EJECUCIÓN

CONDICIONES GENERALES:

El inicio de la plantación exige la previa aprobación por parte de la DF.

La plantación se llevará a cabo en las épocas de poca actividad fisiológica de la especie vegetal.

No se plantará cuando se dé alguna de las condiciones siguientes: tiempo de heladas, lluvias cuantiosas, nevadas, vientos fuertes, temperaturas elevadas o cuando el suelo esté helado o excesivamente mojado.

Después de la plantación se hará un riego de inundación hasta que el suelo quede a capacidad de campo.


La operación de riego se hará a baja presión y sin producir descalzamiento de las tierras ni pérdida de suelo.

ARBOLES Y ARBUSTOS:

Profundidad mínima de suelo trabajado:

Signatura 1 de 1
Josep Soler Padrós
08/03/2024

Podeu descarregar una còpia autèntica d'aquest document des de la seu electrònica:	
Codi Segur de Validació	af58ac38422a4684a6ce95894f90ee63001
Url de validació	https://seu.ripollet.cat/absis/idi/arx/idiarxabsaweb/catala/asp/verificadorfirma.asp
Metadades	Origen: Origen administració Estat d'elaboració: Original



- Árboles: 90 cm

Profundidad mínima de suelo removido y fértil (una vez compactado):

- Árboles: 60 cm

La apertura del hoyo o, en su caso, la zanja de plantación se habrá hecho con la mayor antelación posible para favorecer la meteorización del suelo.

Las dimensiones del hoyo de plantación serán suficientes para poder acomodar el cepellón o el sistema radical completo y su desarrollo futuro.

Dimensiones mínimas del hoyo de plantación:

- Árboles:

- Ancho: 2 x diámetro del sistema radical o cepellón

- Profundidad: profundidad del sistema radical o cepellón

Durante el período que quede abierta, la excavación quedará protegida del paso de personas y vehículos. El relleno del hoyo de plantación se hará en capes sucesivas de menos de 30 cm, compactándolas con medios manuales.

No quedarán bolsas de aire entre las raíces y la tierra.

No se arrastrará el ejemplar, ni se le hará girar una vez esté colocado.

Cuando la excavación se realiza con carga de las tierras sobrantes, se llevará el 100% de éstas a un vertedero autorizado.

SUMINISTRO CON LA RAIZ DESNUDA:

Se limpiarán las raíces quedando sólo las sanas y viables.

La planta se colocará procurando que las raíces queden en posición natural, sin que se doblen, especialmente cuando hay una raíz principal bien definida.

SUMINISTRO CON CEPELLON:

La colocación del cepellón en el hoyo de plantación se hará sin dañar la estructura interna del mismo.

Cuando sea protegido con malla metálica y yeso, una vez dentro del hoyo de plantación se romperá el yeso y se cortará la malla metálica con cuidado, retirando todos estos materiales.

La planta se colocará procurando que el cepellón quede bien asentado y en una posición estable.

SUMINISTRO EN CONTENEDOR:

Se extraerá la planta del contenedor en el mismo momento de la plantación. Se recuperará y almacenará el envase, o bien se introducirá dentro del hoyo de plantación y se procederá a romperlo y retirarlo.

3.- UNIDAD Y CRITERIO DE MEDICIÓN

Unidad medida según las especificaciones de la DT.

4.- NORMATIVA DE CUMPLIMIENTO OBLIGATORIO

NORMATIVA GENERAL:

* NTJ 08B:1993 Normes Tecnològiques de Jardineria i Paisatgisme. Implantació del material vegetal. Treballs de plantació.

ÁRBOLES:

* NTJ 08C:2003 Normes Tecnològiques de Jardineria i Paisatgisme. Implantació del material vegetal. Tècniques de plantació d'arbres.

Signatura 1 de 1
Josep Soler Padrós
08/03/2024

Podeu descarregar una còpia autèntica d'aquest document des de la seu electrònica:	
Codi Segur de Validació	af58ac38422a4684a6ce95894f90ee63001
Url de validació	https://seu.ripollet.cat/absis/idi/arx/idiarxabsaweb/catala/asp/verificadorfirma.asp
Metadades	Origen: Origen administració Estat d'elaboració: Original



Z PARTIDES D'OBRA

ZZ PROTECCIONS I SENYALITZACIÓ

ZZZ SENYALITZACIÓ HORITZONTAL

ZZZ3 PINTAT DE MARQUES TRANSVERSALS

0.- ELEMENTS QUE CONTEMPLA EL PLEC

ZZZ31517,ZZZ3Z001.

Plec de condicions

1.- DEFINICIÓ I CONDICIONS DE LES PARTIDES D'OBRA EXECUTADES

Pintat sobre paviment de marques vials, formant línies o signes, amb finalitats informatives i reguladores del trànsit.

S'han considerat les marques següents:

Marques transversals

S'han considerat els llocs d'aplicació següents:

Vials públics

Vials privats

L'execució de la unitat d'obra inclou les operacions següents:

Preparació de la superfície existent

Replanteig i premarcat

Aplicació de la marca vial

Proteccions provisionals durant l'aplicació i el temps d'assecat

CONDICIONS GENERALS:

Les marques vials utilitzades seran, d'acord amb la norma UNE-EN 1436, dels següents tipus:

En funció de la seva vida útil:

Permanents (P)

Temporals (T)

En funció de la visibilitat nocturna o propietats de retrorreflexió:

Tipus 0 (NR): no retrorreflectants

Tipus I (R): retrorreflectants en sec

Tipus II (RW): retrorreflectants en sec i amb humitat

Tipus II (RR): retrorreflectants en sec, amb humitat i amb pluja

En funció de les seves propietats de resistència al lliscament:

Estructurades (E)

No estructurades (NE)

En funció d'altres usos especials:

Sonores (S)

Fàcils d'eliminar (F)

De emmarcar (B)

Emmascaradora (M)

En forma de tauler d'escacs (D)

En funció de la forma d'aplicació:

Marques vials "in situ"

Marques vials prefabricades


La marca vial o sistema de senyalització horitzontal estarà formada per un material base i en el seu cas, unes addicions de materials de pre-barrejat i/o de post-barrejat en les proporcions indicades a les instruccions d'aplicació del sistema.

El material base estarà constituït per pintures, plàstics en fred o per termoplàstics.

Els requisits essencials de les marques vials; visibilitat nocturna, visibilitat diürna, resistència al lliscament i color, han de complir les especificacions de la UNE-EN 1436 i es determinaran amb els mètodes establerts en aquesta norma.

Les marques tindran el color, forma, dimensions i ubicació indicades a la DT.

Signatura 1 de 1
Josep Soler Padrós
08/03/2024

Podeu descarregar una còpia autèntica d'aquest document des de la seu electrònica:		
Codi Segur de Validació	af58ac38422a4684a6ce95894f90ee63001	
Url de validació	https://seu.ripollet.cat/absis/idi/arx/idiarxabsaweb/catala/asp/verificadorfirma.asp	
Metadades	Origen: Origen administració Estat d'elaboració: Original	

Han de tenir les vores netes i ben perfilades.

La capa de pintura ha de ser clara, uniforme i duradera.

Dosificació estàndard del material base per a marques vials permanents:

Pintures: 720 g/m²

Termoplàstics en capa fina: 3000 g/m²

Termoplàstics en capa gruixuda: 5000 g/m²

Plàstics en fred en dos components en capa fina: 1000 g/m²

Plàstics en fred en dos components en capa gruixuda: 3000 g/m²

Toleràncies d'execució:

Replanteig: ± 3,0 cm

Dosificació de pintura i microesferes: - 0%, + 20%

MARQUES VIALS RETRORREFLECTANTS:

El material base de la marca vial portarà incorporades, per pre-barrejat i/o post-barrejat, microesferes de vidre que li conferiran el caràcter retrorreflectant.

La retrorreflexió de la marca vial en condicions d'humitat o de pluja es podrà reforçar mitjançant propietats especials en la seva textura superficial, microesferes de vidre gruixudes, o altres mitjans.

Dosificació estàndard de microesferes de vidre i càrregues antilliscants de post-barrejat afegides al material base:

Pintures: 480 g/m²

Termoplàstics en capa fina: 500 g/m²

Termoplàstics en capa gruixuda: 500 g/m²

Plàstics en fred en dos components en capa fina: 500 g/m²

Plàstics en fred en dos components en capa gruixuda: 500 g/m²

MARQUES VIALS EN CARRETERES:

Les marques vials utilitzades a la xarxa de carreteres de l'Estat seran, d'acord amb la norma UNE-EN 1436, dels següents tipus:

En funció de la seva vida útil:

Permanents (P): de color blanc, utilitzades en la senyalització horitzontal de carreteres amb trànsit convencional.

En funció de la visibilitat nocturna o propietats de retrorreflexió:

Tipus II (RW): marca vial estructurada o no, dissenyada per a mantenir la retrorreflexió en sec i amb humitat.

Tipus II (RR): marca vial estructurada dissenyada per a mantenir la retrorreflexió en sec, amb humitat i pluja.

En funció d'altres usos especials:

Sonores (S): marca vial amb ressalts que produeix efectes sonors i mecànics (vibracions). Seran permanents i de tipus II (RR).

De emmarcar (B): marca vial permanent de color negre, utilitzada a l'emmarcat de marques vials per a millorar el seu contrast.

En forma de taulell d'escacs (D): marca vial permanent de color vermell, utilitzada per a senyalització d'accés a un llit de frenada.

Els requisits de comportament de les marques vials compliran amb les característiques especificades a la taula 700.2a del PG 3 vigent, per a les de color blanc i a les taules 700.2.b i 700.2.c per a les de color negre i vermell respectivament.

La marca vial tindrà la classe de durabilitat adequada a les característiques de la carretera a la que s'ha d'aplicar. En funció del factor de desgast, calculat segons les especificacions de l'article 700.3.4.1 del PG 3 vigent, la durabilitat dels requisits, assajada d'acord amb la norma UNE-EN 13197, complirà:

Marques vials de colors blanc i negre: classes P5, P6 o P7

Marques vials de color vermell: >= classe P4

El material base de la marca vial i la seva forma d'aplicació seran compatibles amb el suport sobre el que s'ha d'aplicar:

En actuacions de repintat: complirà els criteris de compatibilitat amb la marca vial existent, d'acord amb la taula 700.9 del PG 3 vigent.


En aplicacions sobre paviment nou: serà conforme amb els criteris establerts a la taula 700.10 del PG 3 vigent.

Els requisits de comportament de les marques vials, durant el període de garantia, han de complir amb les característiques especificades a la taula 700.11 del PG 3 vigent, per a les de color blanc i a les taules 700.2.b i 700.2.c per a les de color negre i vermell respectivament.

2.- CONDICIONS DEL PROCÉS D'EXECUCIÓ

CONDICIONS GENERALS:

Signatura 1 de 1
Josep Soler Padrós
08/03/2024

Podeu descarregar una còpia autèntica d'aquest document des de la seu electrònica:		
Codi Segur de Validació	af58ac38422a4684a6ce95894f90ee63001	
Url de validació	https://seu.ripollet.cat/absis/idi/arx/idiarxabsaweb/catala/asp/verificadorfirma.asp	
Metadades	Origen: Origen administració Estat d'elaboració: Original	

S'ha de treballar a una temperatura entre 5° i 40°C i amb vents inferiors a 25 km/h.

No podrà aplicar-se la marca vial:

Quan la temperatura del substrat no superi almenys en 3°C al punt de rosada.

Quan el paviment estigui humit.

Abans de començar les feines, la DF ha d'aprovar l'equip, les mesures de protecció del trànsit i les senyalitzacions auxiliars.

No s'iniciaran obres que afectin a la lliure circulació sense haver col·locat la corresponent senyalització, abalisament i, en el seu cas, defenses. La seva forma, suport, colors, pictogrames i dimensions es correspondran amb l'establert a la Norma de Carreteres 8.3.- IC i catàleg d'Elements de Senyalització, Abalisament i Defensa per a circulació vial.

L'aplicació de la marca vial es realitzarà d'acord amb les instruccions del sistema de senyalització vial horitzontal, subministrat pel fabricant, que inclouran com a mínim:

Identificació del fabricant

Dosificacions

Tipus i proporcions de materials de post-barrejat, en el seu cas

Necessitat o no de microesferes de vidre de pre-barrejat

La maquinària i equips de posada en obra de marques vials compliran els requisits que estableix l'article 700.5 del PG 3 vigent i es classificaran i caracteritzaran segons el que especifica la norma UNE 135277-1.

El compliment d'aquests requisits s'haurà d'acreditar mitjançant la presentació de la declaració del contractista, que per a cada màquina a utilitzar ha d'incloure la següent informació, d'acord amb la norma UNE 135277-1:

Fitxa tècnica de cada màquina

Requisits associats a cada classe de màquina

Identificació dels elements de la màquina

Abans del començament de cada unitat d'obra, inclosos amples diferents de línies i per a cada equip, s'ha de procedir, sota la supervisió de la DF, a l'ajust de la maquinària per a determinar els paràmetres d'aplicació d'acord amb el que especifica la norma UNE 135277-1, i s'eleva a acta de cada un dels ajustos realitzats.

S'han de preveure sistemes de drenatge per a evitar que les marques vials aplicades siguin la causa de la formació d'una pel·lícula d'aigua sobre el paviment.

La superfície on s'ha d'aplicar la pintura ha d'estar neta, sense materials no adherits i completament seca.

Quan el sistema de senyalització vial horitzontal no sigui compatible amb el substrat (paviment o marca vial antiga), es procedirà a l'esborrat de la marca vial existent, o a l'aplicació d'una imprimació o d'un tractament superficial adequat, segons el parer de la DF, per a garantir aquesta compatibilitat.

En el cas de superfícies de formigó, no han de quedar restes de productes o materials utilitzats per al curat del formigó.

Quan el factor de luminància del paviment sigui > 0,15, segons UNE-EN 1436, s'emmarcarà la marca vial amb una marca d'emmarcar pintada a banda i banda amb un ample igual a la meitat del corresponent a la marca vial existent.

Si la superfície a pintar és un morter o formigó, no presentarà eflorescències, ni reaccions alcalines.

Si la superfície on s'aplica la pintura és llisa i no té prou adherència amb la pintura, s'ha de fer un tractament per a donar-li un grau d'adherència suficient.

Si la superfície presenta defectes o forats, s'han de corregir abans d'aplicar la pintura, utilitzant material del mateix tipus que el paviment existent.

Abans d'aplicar la pintura s'ha de fer un replanteig topogràfic, que serà aprovat per la DF.

S'han de protegir les marques del trànsit durant el procés inicial d'assecat.

3.- UNITAT I CRITERI D'AMIDAMENT

MARQUES LONGITUDINALS O MARQUES TRANSVERSALS:

m de llargària pintada, d'acord amb les especificacions de la DT i mesurat en l'eix de la marca sobre el paviment.

Aquesta partida inclou les operacions auxiliars de neteja i acondicionament del paviment a pintar.


4.- NORMATIVA DE COMPLIMENT OBLIGATORI

VIALS PÚBLICS:

Orden de 16 de julio de 1987 por la que se aprueba la Norma 8.2-IC Marcas Viales, de la Instrucción de carreteras.

Orden de 6 de febrero de 1976 por la que se aprueba el Pliego de Prescripciones Técnicas Generales para Obras de Carreteras y Puentes (PG-3).

Signatura 1 de 1
Josep Soler Padrós
08/03/2024

Podeu descarregar una còpia autèntica d'aquest document des de la seu electrònica:		
Codi Segur de Validació	af58ac38422a4684a6ce95894f90ee63001	
Url de validació	https://seu.ripollet.cat/absis/idi/arx/idiarxabsaweb/catala/asp/verificadorfirma.asp	
Metadades	Origen: Origen administració Estat d'elaboració: Original	

Orden FOM/2523/2014, de 12 de diciembre, por la que se actualizan determinados artículos del Pliego de Prescripciones Técnicas Generales para Obras de Carreteras y Puentes, relativos a materiales básicos, a firmes y pavimentos, y a señalización, balizamiento y sistemas de contención de vehículos (PG-3).

Orden FOM/510/2018, de 8 de mayo, por la que se modifica la Orden FOM/2523/2014, de 12 de diciembre, por la que se actualizan determinados artículos del Pliego de Prescripciones Técnicas Generales para Obras de Carreteras y Puentes, relativos a materiales básicos, a firmes y pavimentos, y a señalización, balizamiento y sistemas de contención de vehículos (PG-3).

Guía para el proyecto y ejecución de obras de señalización horizontal

UNE-EN 1436:2009+A1:2009 Materiales para señalización vial horizontal. Comportamiento de las marcas viales aplicadas sobre la calzada.

VIALS PRIVATS:

No hi ha normativa de compliment obligatori.

5.- CONDICIONS DE CONTROL D'EXECUCIÓ I DE L'OBRA ACABADA

CONTROL D'EXECUCIÓ. OPERACIONS DE CONTROL:

Els punts de control més destacables són els següents:

Revisió de les condicions d'emmagatzematge i conservació dels materials.

Revisió de la data de fabricació dels materials.

Revisió del part diari lliurat pel contractista, que inclou, com a mínim la següent informació:

Referència dels lots i dosificacions dels materials consumits.

Condicions (temperatura, pressió, etc...) utilitzades en els equips d'aplicació.

Tipus i dimensions de la marca vial.

Localització i referència sobre el paviment de les marques viales.

Data de posada en obra.

Temperatura i humitat relativa al començament i a meitat de la jornada de treball.

Observacions i incidències que puguin influir en la vida útil o característiques de la marca vial aplicada.

Comprovació del compliment de les dosificacions especificades.

Inspeccions per a verificar la informació inclosa en el part d'obra i a l'acta d'ajust de la maquinària.

Els controls es realitzaran d'acord amb l'apartat 700.8.3 del PG 3 vigent.

CONTROL D'EXECUCIÓ. CRITERIS DE PRESA DE MOSTRES:

Durant l'aplicació de la pintura, la presa de mostres per a comprovació de les dosificacions es realitzarà d'acord amb el que estableix l'article 700.8.3.3 del PG 3 vigent.

CONTROL D'EXECUCIÓ. INTERPRETACIÓ DE RESULTATS I ACTUACIONS EN CAS D'INCOMPLIMENT:

Es rebutjaran les marques viales aplicades d'un mateix tipus quan es donin els següents supòsits:

Els materials aplicats no es corresponen amb els aplegats.

La maquinària utilitzada no compleix els requisits especificats a l'article 700.5.2 del PG 3 vigent.

Les condicions de posada en obra no es corresponen amb les aprovades a l'acta d'ajust de l'obra.

El valor mitjà de la dosificació de cada material és inferior a les dosificacions especificades.

El coeficient de variació de la dosificació del material aplicat supera el 20%.

El Contractista executarà de nou, a càrrec seu, les marques viales que hagin estat rebutjades.

CONTROL DE L'OBRA ACABADA. OPERACIONS DE CONTROL:

Durant el període de garantia (2 anys a partir de la data d'aplicació) es realitzaran controls periòdics de les marques viales per a verificar, in situ, si compleixen els requisits especificats.

Els controls es realitzaran de forma puntual, de manera contínua, o amb els dos mètodes:

Mètode d'assaig puntual:

Es realitzarà amb equips portàtils.

Es verificaran les característiques especificades a la taula 700.12 del PG 3 vigent, incloent, com a mínim, el coeficient de luminància retrorreflexada en sec.

Mètode d'assaig continu:

Es realitzarà amb equips dinàmics d'alt rendiment, segons UNE-EN 1436.

Es verificarà, com a mínim, el coeficient de luminància retrorreflexada en sec.

La DF podrà sol·licitar la mesura del coeficient de fricció o altres característiques addicionals.

CONTROL DE L'OBRA ACABADA. CRITERIS DE PRESA DE MOSTRES:

Els controls es realitzaran segons les instruccions de la DF, que durant el període de garantia podrà sol·licitar la realització de comprovacions de les característiques de les marques viales en qualsevol moment i tantes vegades com consideri oportú.

CONTROL DE L'OBRA ACABADA. INTERPRETACIÓ DE RESULTATS I ACTUACIONS EN CAS D'INCOMPLIMENT:

Signatura 1 de 1
Josep Soler Padrós
08/03/2024

Podeu descarregar una còpia autèntica d'aquest document des de la seu electrònica:

Codi Segur de Validació af58ac38422a4684a6ce95894f90ee63001

Url de validació <https://seu.ripollet.cat/absis/idi/arx/idiarxabsaweb/catala/asp/verificadorfirma.asp>

Metadades Origen: Origen administració Estat d'elaboració: Original



Es rebutjaran les marques vials que no compleixin, durant el període de garantia, els requisits de comportament especificats a les taules 700.11, 700.2b i 700.2c del PG3 vigent, per als colors blanc, negre i vermell respectivament.

El Contractista repintarà de nou, a càrrec seu, les marques vials que hagin estat rebutjades.

A Ripollet, en data de la signatura electrònica
L'arquitecte tècnic municipal
Josep Soler Padrós

Signatura 1 de 1
Josep Soler Padrós
08/03/2024


Podeu descarregar una còpia autèntica d'aquest document des de la seu electrònica:

Codi Segur de Validació af58ac38422a4684a6ce95894f90ee63001

Url de validació <https://seu.ripollet.cat/absis/idi/arx/idiarxabsaweb/catala/asp/verificadorfirma.asp>

Metadades Origen: Origen administració Estat d'elaboració: Original





2024_0160_Carrer del Padró - Ripollet

ESTUDIO REALIZADO CON MÓDULOS Y LUMINARIAS DE BENITO

Signatura 1 de 1
Josep Soler Padrós
08/03/2024

Created with DIALux

Podeu descarregar una còpia autèntica d'aquest document des de la seu electrònica:

Codi Segur de Validació	af58ac38422a4684a6ce95894f90ee63001
Url de validació	https://seu.ripollet.cat/absis/idi/arx/idiarxabsaweb/catala/asp/verificadorfirma.asp
Metadades	Origen: Origen administració Estat d'elaboració: Original



Contenido

Portada	1
Contenido	2
Contactos	3
Imágenes	4
Lista de luminarias	5

Terreno 1

Plano de situación de luminarias	6
Objetos de cálculo / Escena de luz 1	9
VIAL / Escena de luz 1 / Iluminancia perpendicular	11
PARC / Escena de luz 1 / Iluminancia perpendicular	12
VORERA AMPLE / Escena de luz 1 / Iluminancia perpendicular	13
PAS PEATONAL / Escena de luz 1 / Iluminancia perpendicular	14

Signatura 1 de 1
Josep Soler Padrós
08/03/2024

Podeu descarregar una còpia autèntica d'aquest document des de la seu electrònica:	
Codi Segur de Validació	af58ac38422a4684a6ce95894f90ee63001
Url de validació	https://seu.ripollet.cat/absis/idi/arx/idiarxabsaweb/catala/asp/verificadorfirma.asp
Metadades	Origen: Origen administració Estat d'elaboració: Original



Contactos

BENITO

LIGHTING Dept.

BENITO
08500 - BARCELONA

T +34 961 401 000
info@benito.com

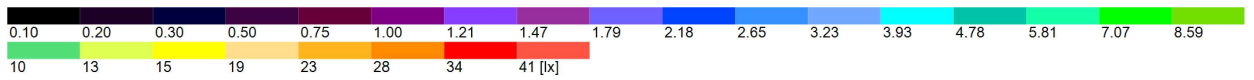
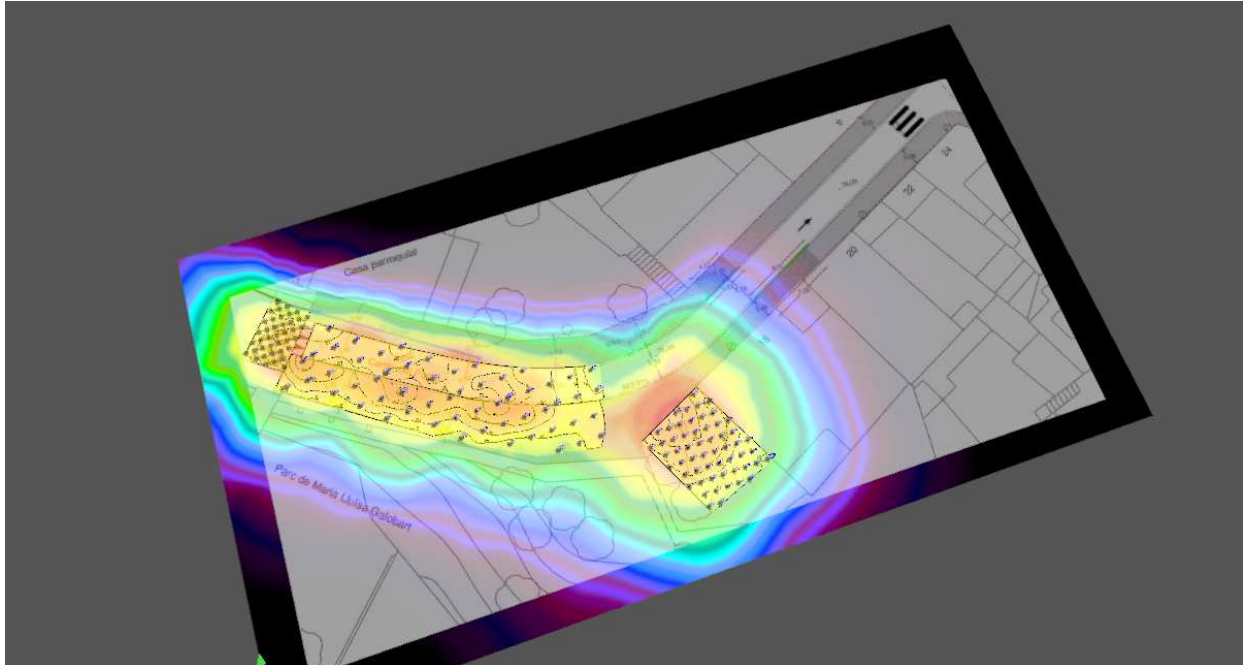
BENITO
Expertos en Iluminación Eficiente
08500 - Barcelona
www.benito.com

Signatura 1 de 1
Josep Soler Padrós
08/03/2024

Podeu descarregar una còpia autèntica d'aquest document des de la seu electrònica:	
Codi Segur de Validació	af58ac38422a4684a6ce95894f90ee63001
Url de validació	https://seu.ripollet.cat/absis/idi/arx/idiarxabsaweb/catala/asp/verificadorfirma.asp
Metadades	Origen: Origen administració Estat d'elaboració: Original



Imágenes



Terreno 1 (236)

BENITO
 Experts en Iluminación Eficiente
 08500 - Barcelona
 www.benito.com

Signatura 1 de 1
 Josep Soler Padrós
 08/03/2024

Podeu descarregar una còpia autèntica d'aquest document des de la seu electrònica:		
Codi Segur de Validació	af58ac38422a4684a6ce95894f90ee63001	
Url de validació	https://seu.ripollet.cat/absis/idi/arx/idiarxabsaweb/catala/asp/verificadorfirma.asp	
Metadades	Origen: Origen administració Estat d'elaboració: Original	

Lista de luminarias

Φ_{total} 24199 lm	P_{total} 190.0 W	Rendimiento lumínico 127.4 lm/W
----------------------------	------------------------	------------------------------------

Uni.	Fabricante	Nº de artículo	Nombre del artículo	P	Φ	Rendimiento lumínico
1	Benito	ALTM40 A1 3	TOMSK 40 A1 3000K 16	30.0 W	3823 lm	127.4 lm/W
4	Novatilu	ACTM40 A3 3	TOMSK 40 A3 3000K 16	40.0 W	5094 lm	127.4 lm/W

BENITO
Expertos en Iluminación Eficiente
08500 - Barcelona
www.benito.com

Signatura 1 de 1
Josep Soler Padrós
08/03/2024

Podeu descarregar una còpia autèntica d'aquest document des de la seu electrònica:

Codi Segur de Validació **af58ac38422a4684a6ce95894f90ee63001**

Url de validació <https://seu.ripollet.cat/absis/idi/arx/idiarxabsaweb/catala/asp/verificadorfirma.asp>

Metadades **Origen: Origen administració Estat d'elaboració: Original**




Terreno 1

Plano de situación de luminarias

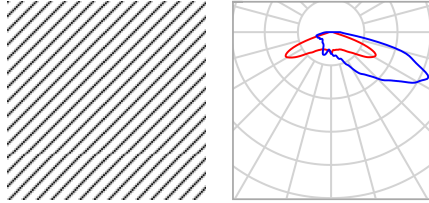


Signatura 1 de 1
Josep Soler Padrós
08/03/2024

Podeu descarregar una còpia autèntica d'aquest document des de la seu electrònica:		
Codi Segur de Validació	af58ac38422a4684a6ce95894f90ee63001	
Url de validació	https://seu.ripollet.cat/absis/idi/arx/idiarxabsaweb/catala/asp/verificadorfirma.asp	
Metadades	Origen: Origen administració Estat d'elaboració: Original	

Terreno 1

Plano de situación de luminarias



Fabricante	Benito	P	30.0 W
Nº de artículo	ALTM40 A1 3	Φ Luminaria	3823 lm
Nombre del artículo	TOMSK 40 A1 3000K 16		
Lámpara	1x BENITO (5050)		

Luminarias individuales

X	Y	Altura de montaje	Rotación de	MF	Luminaria
41.813 m	11.516 m	4.000 m	0.0° / 0.0° / -152.0°	0.70	5

BENITO
Expertos en Iluminación Eficiente
08500 - Barcelona
www.benito.com

7

Signatura 1 de 1
 Josep Soler Padrós
 08/03/2024

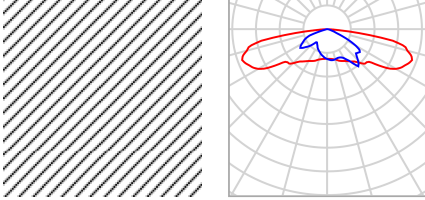
Podeu descarregar una còpia autèntica d'aquest document des de la seu electrònica:

Codi Segur de Validació	af58ac38422a4684a6ce95894f90ee63001
Url de validació	https://seu.ripollet.cat/absis/idi/arx/idiarxabsaweb/catala/asp/verificadorfirma.asp
Metadades	Origen: Origen administració Estat d'elaboració: Original



Terreno 1

Plano de situación de luminarias



Fabricante	Novatilu	P	40.0 W
Nº de artículo	ACTM40 A3 3	Φ Luminaria	5094 lm
Nombre del artículo	TOMSK 40 A3 3000K 16		
Lámpara	1x BENITO-NOVATILU (5050)		

Luminarias individuales

X	Y	Altura de montaje	Rotación de	MF	Luminaria
8.334 m	29.488 m	4.000 m	0.0° / 0.0° / -33.0°	0.70	1
17.822 m	23.434 m	4.000 m	0.0° / 0.0° / -28.0°	0.70	2
26.996 m	18.498 m	4.000 m	0.0° / 0.0° / -19.0°	0.70	3
41.267 m	12.804 m	4.000 m	0.0° / 0.0° / 27.0°	0.70	4

BENITO
Expertos en Iluminación Eficiente
08500 - Barcelona
www.benito.com

Signatura 1 de 1
Josep Soler Padrós
08/03/2024

Podeu descarregar una còpia autèntica d'aquest document des de la seu electrònica:

Codi Segur de Validació af58ac38422a4684a6ce95894f90ee63001

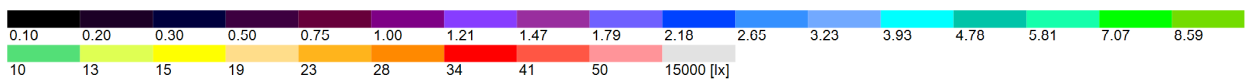
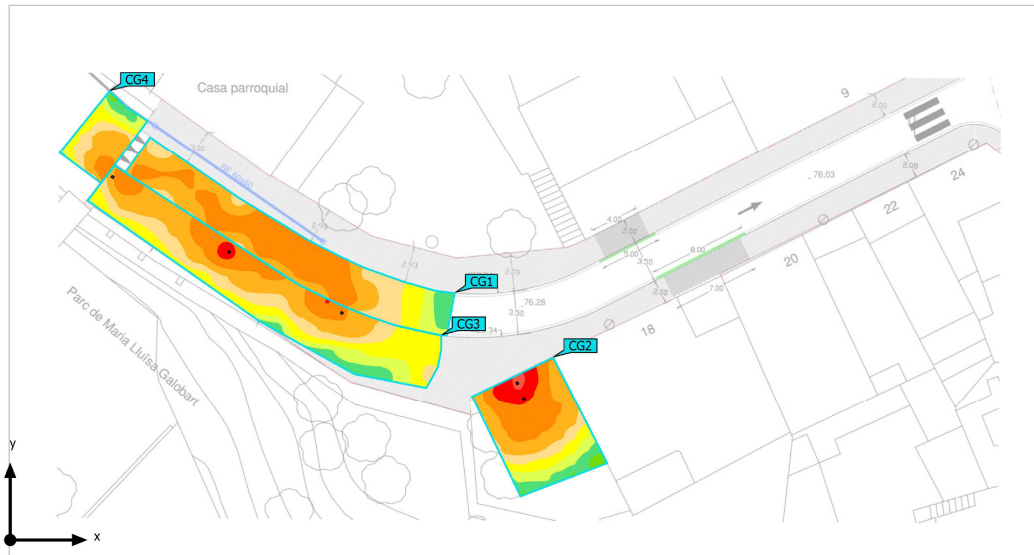
Url de validació <https://seu.ripollet.cat/absis/idi/arx/idiarxabsaweb/catala/asp/verificadorfirma.asp>

Metadades Origen: Origen administració Estat d'elaboració: Original



Terreno 1 (Escena de luz 1)

Objetos de cálculo



Signatura 1 de 1
 Josep Soler Padrós
 08/03/2024

Podeu descarregar una còpia autèntica d'aquest document des de la seu electrònica:		
Codi Segur de Validació	af58ac38422a4684a6ce95894f90ee63001	
Url de validació	https://seu.ripollet.cat/absis/idi/arx/idiarxabsaweb/catala/asp/verificadorfirma.asp	
Metadades	Origen: Origen administració Estat d'elaboració: Original	

Terreno 1 (Escena de luz 1)

Objetos de cálculo

Superficie de cálculo

Propiedades	E	E_{\min}	E_{\max}	g_1	g_2	Índice
VIAL Iluminancia perpendicular Altura: 0.000 m	25.2 lx	11.7 lx	32.2 lx	0.46	0.36	CG1
PARC Iluminancia perpendicular Altura: 0.000 m	24.0 lx	8.83 lx	43.2 lx	0.37	0.20	CG2
VORERA AMPLE Iluminancia perpendicular Altura: 0.000 m	21.7 lx	10.7 lx	35.9 lx	0.49	0.30	CG3
PAS PEATONAL Iluminancia perpendicular Altura: 0.000 m	20.4 lx	9.41 lx	31.4 lx	0.46	0.30	CG4

Perfil de uso: Configuración DIALux predeterminada, Estándar (área de tránsito al aire libre)

BENITO
Expertos en Iluminación Eficiente
08500 - Barcelona
www.benito.com

10

Signatura 1 de 1
Josep Soler Padrós
08/03/2024

Podeu descarregar una còpia autèntica d'aquest document des de la seu electrònica:

Codi Segur de Validació **af58ac38422a4684a6ce95894f90ee63001**

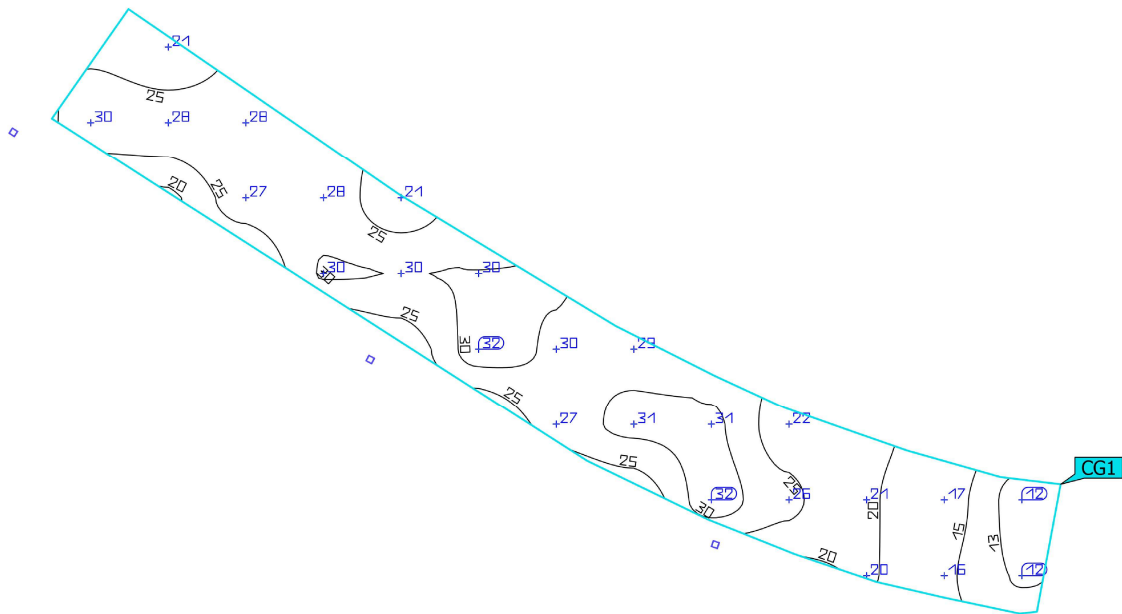

Url de validació <https://seu.ripollet.cat/absis/idi/arx/idiarxabsaweb/catala/asp/verificadorfirma.asp>

Metadades **Origen: Origen administració Estat d'elaboració: Original**



Terreno 1 (Escena de luz 1)

VIAL



Propiedades	\bar{E}	E_{\min}	E_{\max}	g_1	g_2	Índice
VIAL Iluminancia perpendicular Altura: 0.000 m	25.2 lx	11.7 lx	32.2 lx	0.46	0.36	CG1

Perfil de uso: Configuración DIALux predeterminada, Estándar (área de tránsito al aire libre)

BENITO
Expertos en Iluminación Eficiente
08500 - Barcelona
www.benito.com

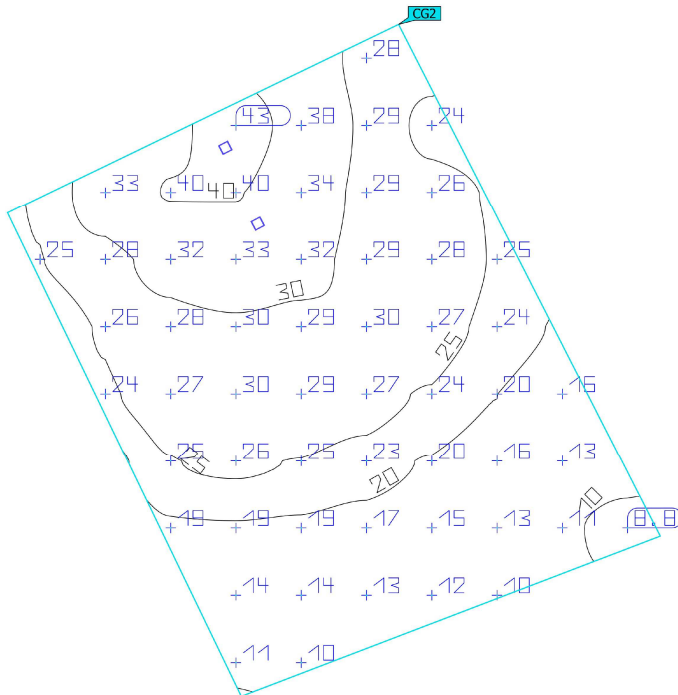

Signatura 1 de 1
 Josep Soler Padrós
 08/03/2024

Podeu descarregar una còpia autèntica d'aquest document des de la seu electrònica:	
Codi Segur de Validació	af58ac38422a4684a6ce95894f90ee63001
Url de validació	https://seu.ripollet.cat/absis/idi/arx/idiarxabsaweb/catala/asp/verificadorfirma.asp
Metadades	Origen: Origen administració Estat d'elaboració: Original



Terreno 1 (Escena de luz 1)

PARC



Propiedades	\bar{E}	E_{\min}	E_{\max}	g_1	g_2	Índice
PARC Iluminancia perpendicular Altura: 0.000 m	24.0 lx	8.83 lx	43.2 lx	0.37	0.20	CG2


Perfil de uso: Configuración DIALux predeterminada, Estándar (área de tránsito al aire libre)

BENITO
Expertos en Iluminación Eficiente
08500 - Barcelona
www.benito.com

Signatura 1 de 1
 Josep Soler Padrós
 08/03/2024

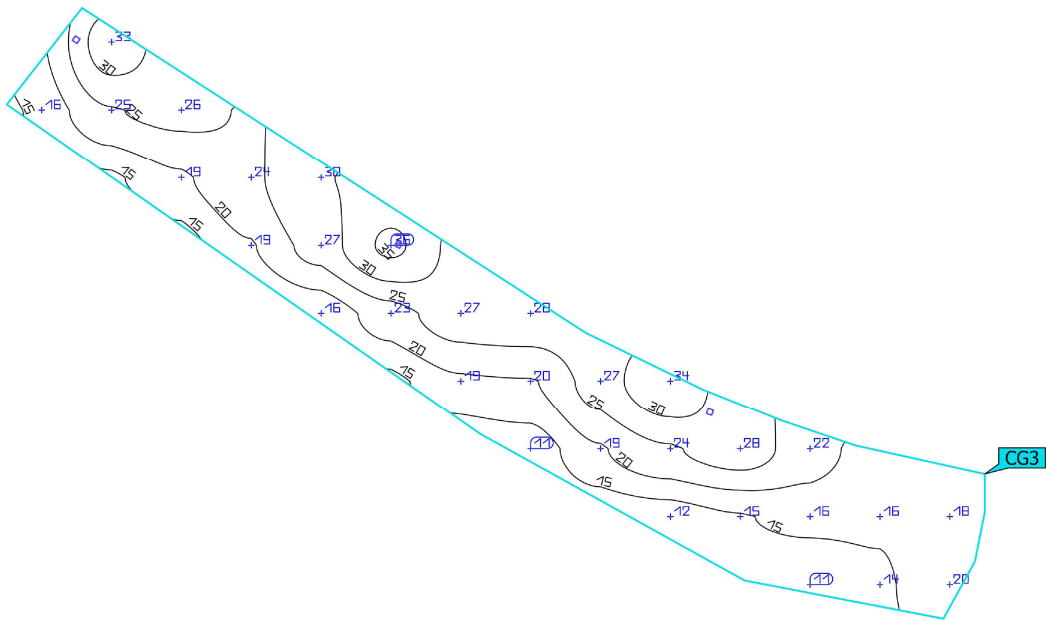

Podeu descarregar una còpia autèntica d'aquest document des de la seu electrònica:

Codi Segur de Validació	af58ac38422a4684a6ce95894f90ee63001
Url de validació	https://seu.ripollet.cat/absis/idi/arx/idiarxabsaweb/catala/asp/verificadorfirma.asp
Metadades	Origen: Origen administració Estat d'elaboració: Original



Terreno 1 (Escena de luz 1)

VORERA AMPLE



Propiedades	\bar{E}	E_{min}	$E_{máx}$	g_1	g_2	Índice
VORERA AMPLE Iluminancia perpendicular Altura: 0.000 m	21.7 lx	10.7 lx	35.9 lx	0.49	0.30	CG3

Perfil de uso: Configuración DIALux predeterminada, Estándar (área de tránsito al aire libre)

BENITO
Expertos en Iluminación Eficiente
08500 - Barcelona
www.benito.com

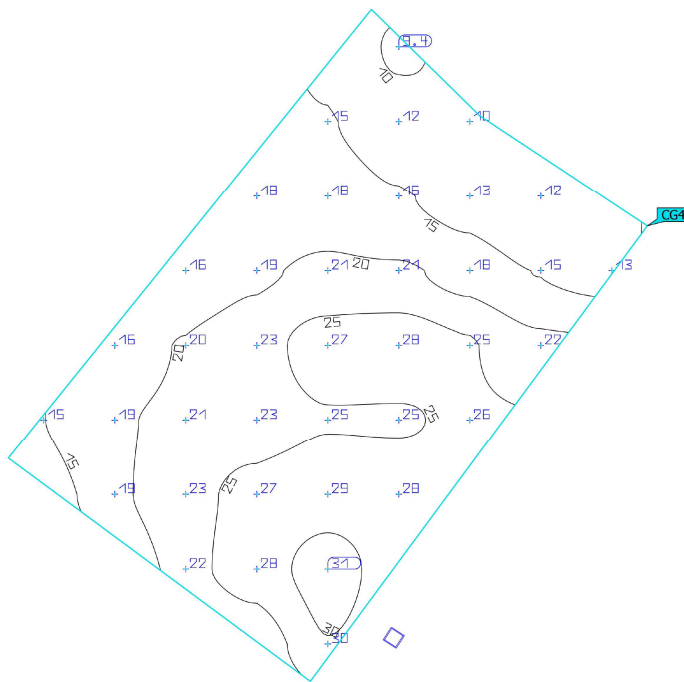
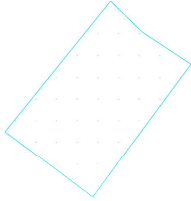
Signatura 1 de 1
 Josep Soler Padrós
 08/03/2024

Podeu descarregar una còpia autèntica d'aquest document des de la seu electrònica:	
Codi Segur de Validació	af58ac38422a4684a6ce95894f90ee63001
Url de validació	https://seu.ripollet.cat/absis/idi/arx/idiarxabsaweb/catala/asp/verificadorfirma.asp
Metadades	Origen: Origen administració Estat d'elaboració: Original



Terreno 1 (Escena de luz 1)

PAS PEATONAL



Propiedades	\bar{E}	E_{\min}	E_{\max}	g_1	g_2	Índice
PAS PEATONAL Iluminancia perpendicular Altura: 0.000 m	20.4 lx	9.41 lx	31.4 lx	0.46	0.30	CG4

Perfil de uso: Configuración DIALux predeterminada, Estándar (área de tránsito al aire libre)

BENITO
Expertos en Iluminación Eficiente
08500 - Barcelona
www.benito.com

Signatura 1 de 1
Josep Soler Padrós
08/03/2024

Podeu descarregar una còpia autèntica d'aquest document des de la seu electrònica:	
Codi Segur de Validació	af58ac38422a4684a6ce95894f90ee63001
Url de validació	https://seu.ripollet.cat/absis/idi/arx/idiarxabsaweb/catala/asp/verificadorfirma.asp
Metadades	Origen: Origen administració Estat d'elaboració: Original



PRESSUPOST

Data: 29/02/24

Pàg.: 1

Obra 01 Pressupost Ampliació voreres del carrer del Padró i canvi de sentit de circulació del carrer del Calvari
 Capítol 01 TREBALLS PREVIS

NUM. CODI	UA	DESCRIPCIÓ	PREU	AMIDAMENT	IMPORT
1 P191-HP4B	u	Cala de 1x1 m per a localització de serveis, amb enderroc de paviment, excavació de terres fins a localització de serveis a una fondària màxima d'1,30 m, reblert amb sauló, formació de base de formigó i càrrega de materials sobre camió o contenidor, sense incloure reposició de paviment (P - 16)	234,43	4,000	937,72

TOTAL Capítol 01.01 937,72

Obra 01 Pressupost Ampliació voreres del carrer del Padró i canvi de sentit de circulació del carrer del Calvari
 Capítol 02 ENDERROCS - REBAIXOS


NUM. CODI	UA	DESCRIPCIÓ	PREU	AMIDAMENT	IMPORT
1 P2148-49L5	m	Demolició de vorada, inclòs la base, col·locada sobre formigó, amb compressor i càrrega manual i mecànica de runa sobre camió o contenidor (P - 20)	4,40	160,730	707,21
2 P2146-DJ2Q	m2	Demolició de paviment de mescla bituminosa de fins a 15 cm de gruix, d'amplària fins a 2 m amb retroexcavadora amb martell trencador i càrrega sobre camió amb mitjans mecànics (P - 18)	4,27	270,630	1.155,59
3 P2143-4RR7	m2	Arrencada de paviment de llambordins sobre terra, amb mitjans mecànics i càrrega de material sobre camió o contenidor (P - 17)	2,08	7,000	14,56
4 P21DD-HBKC	u	Desmuntatge de llumenera, columna exterior, accessoris i elements de subjecció, de fins a 4 m d'alçària, com a màxim, enderroc de fonament de formigó a mà i amb compressor, aplec per a posterior aprofitament i càrrega manual de runa sobre camió o contenidor (P - 23)	61,48	4,000	245,92
5 P214W-FEMG	m	Tall en paviment de mescla bituminosa de 15 cm de fondària com a mínim amb màquina tallajunts amb disc de diamant per a paviment, per a delimitar la zona a demolir (P - 21)	5,57	190,000	1.058,30
6 P21Q2-8GJJ	u	Trasllat de jardineria de fusta convencional de fins a 2,5 m de llargària amb càrrega manual i mecànica fins a posició final (P - 24)	12,08	4,000	48,32
7 P2146-DJ3F	m2	Demolició de paviment de panots col·locats sobre base de formigó de fins a 10 cm de gruix, inclòs la demolició de la base, d'amplària fins a 2 m, amb compressor i càrrega sobre camió amb mitjans mecànics (P - 19)	11,21	213,470	2.393,00
8 P221C-DYZI	m3	Excavació de rasa de fins a 1 m d'amplària i fins a 2 m de fondària, en terreny no classificat, amb retroexcavadora i amb les terres deixades a la vora (P - 27)	9,96	41,510	413,44
9 P2218-566F	m3	Excavació de pous fins a 2 m de fondària de sanejament i enllumenat, en terreny compacte, amb mitjans mecànics, i càrrega sobre camió (P - 26)	11,90	6,600	78,54
10 P221I-M8KC	m	Excavació de rasa per a pas d'instal·lacions de 60 cm d'amplària i 70 cm de fondària, amb retroexcavadora i reblert i compactació amb terres seleccionades de la pròpia excavació, sense pedres amb mitjans mecànics, amb picó vibrant de combustible (P - 28)	13,38	80,000	1.070,40
11 P221I-WCKR	m	Excavació de rasa per a pas d'instal·lacions de 60 cm d'amplària i 130 cm de fondària, amb retroexcavadora i reblert i compactació amb terres seleccionades de la pròpia excavació, sense pedres amb mitjans mecànics, amb picó vibrant elèctric (P - 29)	15,63	65,000	1.015,95
12 P2241-52SS	m2	Repàs i piconatge de sòl de rasa d'amplària màxima 0,6 m, amb compactació del 95% PM (P - 30)	4,81	58,000	278,98
13 P21B0-HBQM	m2	Eliminació de marca vial de pintura acrílica amb fresatge (P - 22)	7,37	65,000	479,05
14 P21Q2-8GXV	u	Retirada de piona formigó, enderroc de daus de formigó, i càrrega manual i mecànica de l'equipament i la runa sobre camió o contenidor (P - 25)	7,87	3,000	23,61

EUR

Signatura 1 de 1 Josep Soler Padrós 08/03/2024

Podeu descarregar una còpia autèntica d'aquest document des de la seu electrònica:

Codi Segur de Validació	af58ac38422a4684a6ce95894f90ee63001
Url de validació	https://seu.ripollet.cat/absis/idi/ax/idiarxabsaweb/catala/asp/verificadorfirma.asp
Metadades	Origen: Origen administració Estat d'elaboració: Original



PRESSUPOST

Data: 29/02/24

Pàg.: 2

TOTAL Capítol 01.02 8.982,87

Obra 01 Pressupost Ampliació voreres del carrer del Padró i canvi de sentit de circulació del carrer del Calvari
 Capítol 03 PAVIMENTS

NUM. CODI	UA	DESCRIPCIÓ	PREU	AMIDAMENT	IMPORT	
1	P970-VFJ8	m3	Base per a rigola amb formigó d'ús no estructural HNE-20/S/20 de resistència a compressió 20 N/mm2, consistència seca i grandària màxima del granulat 20 mm, escampat amb transport interior mecànic, estesa i vibratge manual, acabat reglejat, amb dúmper elèctric (P - 48)	113,46	64,000	7.261,44
2	P976-IQZC	m	Rigola de 20 cm d'amplària de peça monocapa de formigó color blanc, de 20x20x8 cm, per a rigoles, col·locades amb morter i rejuntades amb beurada de ciment (P - 49)	13,16	159,960	2.105,07
3	P967-E9VC	m	Peça recta de formigó per a vorades, doble capa, amb secció normalitzada per a vianants A1 20x14 cm, segons UNE 127340, de classe climàtica B, classe resistent a l'abradió H i classe resistent a flexió S (R-3,5 MPa) segons UNE-EN 1340, col·locada sobre base de formigó no estructural HNE-15/P/40 de 10 a 20 cm d'alçària, i rejuntat amb morter per a ram de paleta (P - 47)	30,90	150,000	4.635,00
4	P963-E9KY	m	Vorada corba de formigó,, doble capa, amb secció normalitzada per a vianants A1 20x14 cm, segons UNE 127340, de classe climàtica B, classe resistent a l'abradió H i classe resistent a flexió S (R-3,5 MPa) segons UNE-EN 1340, col·locada sobre base de formigó d'ús no estructural amb granulat reciclat i de 10 a 20 cm d'alçària, i rejuntada amb morter (P - 46)	70,55	9,960	702,68
5	P981-ETYD	m	Rampa per a gual de 25 cm d'amplària, amb peça de formigó per a gual de vehicles de monocapa per a posició central, de 25x28 cm, de color gris, col·locat sobre base de formigó d'ús no estructural HNE-15/P/40 de resistència a compressió 15 N/mm2, consistència plàstica i grandària màxima del granulat 40 mm, de 25 a 30 cm d'alçària, i rejuntat amb morter (P - 50)	46,42	13,000	603,46
6	P931-3G6L	m3	Base de formigó (CE, EHE) formigó HM-20/P / 20 / I de consistència plàstica, grandària màxima del granulat 20 mm, amb >= 200 kg/m3 de ciment, apte per a classe d'exposició I, abocat des de camió amb estesa i vibratge manual, amb acabat reglejat (P - 45)	102,78	90,560	9.307,76
7	P9E1-DMT1	m2	Paviment de panot per a vorera gris de 20x20x4 cm, classe 1a, preu alt, col·locat a l'estesa amb sorra-ciment de 200 kg/m3 de ciment pòrtland i beurada de ciment pòrtland (P - 52)	30,31	411,000	12.457,41
8	P9E1-DMT0	m2	Paviment de panot per a vorera gris, 20x20x8 cm, classe 1a, preu alt, col·locat a l'estesa amb sorra-ciment de 200 kg/m3 de ciment pòrtland i beurada de color amb ciment blanc de ram de paleta (P - 51)	41,32	22,000	909,04
9	P9E1-V7XG	m2	Paviment de panot per a pas de vianants de color amb tacs de 20x20x4 cm, sobre suport de 3 cm de morter amb additius, col·locat a truc de maceta amb morter mixt 1:2:10 i beurada de color amb ciment blanc de ram de paleta (P - 53)	53,59	5,500	294,75
10	P9E1-V7XH	m2	Paviment de panot per a pas de vianants gris o color ratllat 20x20x4 cm, sobre suport de 3 cm de morter amb additius, col·locat a truc de maceta amb morter mixt 1:2:10 i beurada de color amb ciment blanc de ram de paleta (P - 54)	53,59	2,500	133,98
11	P9FYVLD1	m2	Col·locació de paviment de peces de formigó, de llargària 20 cm i de gruix 10 cm, sobre llit de morter col·locat i rejuntat amb sorra-ciment (P - 55)	44,67	7,000	312,69
12	P92A-DX8D	m3	Subbase de tot-u artificial, amb estesa i piconatge del material al 95% del PM (P - 44)	30,76	6,000	184,56
13	P9L1-E97Z	m2	Reg d'imprimació amb emulsió bituminosa catiònica tipus C50BF4 IMP, amb dotació 1 kg/m2 (P - 57)	0,51	35,850	18,28
14	P9H5-E842	t	Paviment de mescla bituminosa contínua en calent tipus AC 16 surf PMB 25/55-65(BM-2) D, amb betum modificat, de granulometria densa per a capa de trànsit i granulat granític, estesa i compactada (P - 56)	90,37	14,131	1.277,02

EUR

Signatura 1 de 1
Josep Soler Padrós
08/03/2024

Podeu descarregar una còpia autèntica d'aquest document des de la seu electrònica:

Codi Segur de Validació	af58ac38422a4684a6ce95894f90ee63001
Url de validació	https://seu.ripollet.cat/absis/idi/arx/idiarxabsaweb/catala/asp/verificadorfirma.asp
Metadades	Origen: Origen administració Estat d'elaboració: Original



PRESSUPOST

Data: 29/02/24

Pàg.: 3

TOTAL	Capítol	01.03	40.203,14
--------------	----------------	--------------	------------------

Obra	01	Pressupost Ampliació voreres del carrer del Padró i canvi de sentit de circulació del carrer del Calvari
Capítol	04	SANEJAMENT

NUM. CODI	UA	DESCRIPCIÓ	PREU	AMIDAMENT	IMPORT	
1	PD06-VO3Q	u	Pou de registre de formigó prefabricat circular de diàmetre 80 cm i 1,6 m de fondària, amb solera de formigó d'ús no estructural HNE-20/B/20 de resistència a compressió 20 N/mm2, consistència tova i grandària màxima del granulat 20 mm de 15 cm de gruix amb mitja canya, i part proporcional de peces especials, bastiment quadrat aparent de fosa dúctil per a pou de registre i tapa abatible, pas lliure de 700 mm de diàmetre i classe D400 segons norma UNE-EN 124 col·locat amb morter i graons de polipropilè armat i totalment connectat a la claveguera existent i en funcionament. (P - 60)	524,49	2,000	1.048,98
2	PD55-E3ND	u	Caixa per a embornal de 70x30x85 cm, amb parets de 15 cm de gruix sobre solera de 10 cm de formigó en massa HM - 20 / B / 20 / X0 amb una quantitat de ciment de 200 kg/m3 i relació aigua ciment =< 0.6 (P - 62)	112,20	3,000	336,60
3	PD50-4819	u	Bastiment i reixa de fosa dúctil, abatible i amb tanca, per a embornal, de 750x285x100 mm classe C250 segons norma UNE-EN 124 i 9 dm2 de superfície d'absorció col·locat amb morter (P - 61)	101,70	3,000	305,10
4	PD731-UCQ6	m	Claveguera amb tub de paret estructurada per a sanejament soterrat sense pressió, de polipropilè, diàmetre nominal DN 250, classe de rigidesa anular SN 16 (rigidesa anular 16 kN/m2), de superfícies interna llisa i externa perfilada de tipus B, codi d'àrea d'aplicació U, fabricació segons norma UNE-EN 13476-3, per a unió mitjançant maniguet partit cargolat, col·locat al fons de la rasa sobre llit de sorra de 10 cm de gruix i reblert de sorra fins a 30 cm per sobre del tub, inclosa la formació d'una solera de 15 cm de gruix de formigó d'ús no estructural HNE-20/P/20 de resistència a compressió 20 N/mm2, consistència plàstica i grandària màxima del granulat 20 mm, amb picó vibrant de combustible (P - 63)	79,39	23,000	1.825,97
5	PD731-UCQ8	m	Claveguera amb tub de paret estructurada per a sanejament soterrat sense pressió, de polipropilè, diàmetre nominal DN 400, classe de rigidesa anular SN 16 (rigidesa anular 16 kN/m2), de superfícies interna llisa i externa perfilada de tipus B, codi d'àrea d'aplicació U, fabricació segons norma UNE-EN 13476-3, per a unió mitjançant maniguet partit cargolat, col·locat al fons de la rasa sobre llit de sorra de 15 cm de gruix i reblert de sorra fins a 30 cm per sobre del tub, inclosa la formació d'una solera de 15 cm de gruix de formigó d'ús no estructural HNE-20/P/20 de resistència a compressió 20 N/mm2, consistència plàstica i grandària màxima del granulat 20 mm, amb picó vibrant de combustible (P - 64)	128,61	39,000	5.015,79
6	P2255-DPLL	m3	Rebliment i piconatge de rasa d'amplària més de 0,6 i fins a 1,5 m, amb material adequat de la pròpia excavació, en tongades de gruix de fins a 25 cm, utilitzant picó vibrant, amb compactació del 95% PM (P - 33)	12,93	41,580	537,63

TOTAL	Capítol	01.04	9.070,07
--------------	----------------	--------------	-----------------

Obra	01	Pressupost Ampliació voreres del carrer del Padró i canvi de sentit de circulació del carrer del Calvari
Capítol	05	ENLLUMENAT


NUM. CODI	UA	DESCRIPCIÓ	PREU	AMIDAMENT	IMPORT	
1	PDG0-CTHO	m	Canallització subterrània entubada sota vorera, de línia elèctrica d'alimentació de l'enllumenat. Formada per: - Un tub de polietilè de doble capa, llisa la interior i corrugada la exterior, de 75 mm de diàmetre nominal, resistència a compressió major de 250 N, subministrat en rotlló, col·locat sobre llit de sorra de 5 cm d'espessor, degudament compactada i anivellada amb picó vibrant	14,17	50,000	708,50

EUR

Signatura 1 de 1
Josep Soler Padrós
08/03/2024

Podeu descarregar una còpia autèntica d'aquest document des de la seu electrònica:

Codi Segur de Validació	af58ac38422a4684a6ce95894f90ee63001
Url de validació	https://seu.ripollet.cat/absis/idi/arx/idiarxabsaweb/catala/asp/verificadorfirma.asp
Metadades	Origen: Origen administració Estat d'elaboració: Original



PRESSUPOST

Data: 29/02/24

Pàg.: 4

de guiat manual, reblert lateral compactant fins als ronyons i posterior reblert amb la mateixa sorra fins a 10 cm per sobre de la generatriu del tub.

- Fil guia dins el conducte
- Plaques rígides de protecció i senyalització, banda continua de senyalització, de PE, situada a la part superior de la rasa, fil guia al tub, part proporcional d'accessoris d'unió, separadors i obturadors.

Inclou: Replantejament del recorregut de la línia. Abocat de la sorra en el fons de la rasa. Col·locació dels tubs en la rasa. Col·locació de la cinta de senyalització. Connexionat i comprovació del seu correcte funcionament. Execució del reblert envoltant.

El preu no inclou l'excavació, el reblert principal ni els conductors elèctrics. Estan comptats en una altra partida.

		(P - 65)				
2	P2255-H870	m3	Rebliment i piconatge de rasa de 0,60 m d'amplària, com a màxim, amb sauló sense garbellar per a protecció de conduccions, en tongades de 25 cm, com a màxim (P - 35)	31,34	7,500	235,05
3	P2255-DPTT	m3	Rebliment i piconatge de rasa d'amplària més de 0,6 i fins a 1,5 m, amb material adequat de la pròpia excavació, en tongades de gruix de fins a 25 cm, utilitzant picó vibrant, amb compactació del 95% PM (P - 34)	12,93	12,000	155,16
4	PHR0-CA1	u	Fanal amb columna cilíndrica de tub d'acer laminat de perfil rectangular de 200mm x 100mm de 4 m d'alçària, model Tomsk RL Simple (ACTMRL + ACTM) de BENITO o equivalent, RAL 7001 amb 1 llumenera amb làmpada de LED, subministrament i muntatge col·locat sobre dau de formigó (P - 72)	1.402,04	3,000	4.206,12
5	PHR0-CA2	u	Fanal amb columna cilíndrica de tub d'acer laminat de perfil rectangular de 200mm x 100mm de 4 m d'alçària, model Tomsk RL Doble T Format R de BENITO o equivalent, RAL 7001 amb 2 llumenera amb làmpada de LED, subministrament i muntatge col·locat sobre dau de formigó (P - 73)	1.879,04	1,000	1.879,04
6	GG380907	m	Conductor de coure nu, unipolar de secció 1x35 mm ² , muntat en malla de connexió a terra (P - 15)	10,37	50,000	518,50
7	PG33-E6W1	m	Cable amb conductor de coure de tensió assignada 0,6/1 kV, de designació RV-K, construcció segons norma UNE 21123-2, pentapolar, de secció 5x6 mm ² , amb coberta del cable de PVC, classe de reacció al foc Eca segons la norma UNE-EN 50575, col·locat en tub, inclòs caixa de connexió totalment instal·lada dins columna. (P - 70)	5,38	50,000	269,00
8	PG33-E6K4	m	Desconexió i retirada del cablejat existent. (P - 69)	5,26	35,000	184,10
9	P312-D4Y1	ut	Fonamentació de suport amb formigó en massa de dimensions 0,8x0,8x1,0 m d'excavació i 0,8x0,8x0,8 de dau de formigó HM-25/P/20/IIa, de consistència plàstica i grandària màxima del granulats 20 mm, abocat des de camió. Inclòs: - Formigonat - Placa i pernys d'ancoratge - Tram de cable conductor des de la línia general al punt de connexió de cada bàcul. - Tram de cable nu de terra des de la línia general al punt de connexió de cada bàcul. - Elements auxiliars. (P - 43)	124,57	4,000	498,28
10	PGD2-E3E7	u	Placa de connexió a terra d'acer, quadrada (massissa), de superfície 0,55 m ² , de 3 mm de gruix i soterrada (P - 71)	72,18	4,000	288,72
11	GDK254F3	u	Pericó de 38x38x55 cm, amb parets de 10 cm de gruix de formigó HM-20/P/20/II i solera de maó calat de 29x14x10 cm, sobre llit de sorra (P - 14)	60,01	2,000	120,02
12	PA02	u	Legalització d'instal·lació elèctrica mitjançant memòria tècnica de disseny simplificada i instrucció 1/2015. De la instal·lació i el quadre. Caldrà realitzar el projecte per la legalització del quadre. L'acta favorable de la Empresa d'Inspecció i Control haurà de ser "neta" de defectes. Aquesta partida contempla l'arranjament dels possibles	1.100,00	1,000	1.100,00

EUR

Signatura 1 de 1
Josep Soler Padrós
08/03/2024

Podeu descarregar una còpia autèntica d'aquest document des de la seu electrònica:

Codi Segur de Validació **af58ac38422a4684a6ce95894f90ee63001**

Url de validació <https://seu.ripollet.cat/absis/idi/arx/idiarxabsaweb/catala/asp/verificadorfirma.asp>

Metadades **Origen: Origen administració Estat d'elaboració: Original**



PRESSUPOST

Data: 29/02/24

Pàg.: 5

13	PBB6-56G6	u	<p>defectes trobats.</p> <p>Inclou la elaboració i tramitació de tota la documentació necessària, indústria i companyia elèctrica subministradora. Inclou despeses i taxes. (P - 58)</p> <p>Subministre de material i tasques necessàries per a la connexió de la nova instal·lació a la resta de línia a través de la connexió a la primera lluminària no substituïda.</p> <p>Conjunt completament instal·lat i en perfecte estat de funcionament. Inclou tot aquell material i elements auxiliars de muntatge. (P - 59)</p>	300,00	1,000	300,00
----	-----------	---	---	--------	-------	--------

TOTAL Capítol 01.05 10.462,49

Obra	01	Pressupost Ampliació voreres del carrer del Padró i canvi de sentit de circulació del carrer del Calvari
Capítol	06	INSTAL·LACIÓ AIGUA

NUM. CODI	UA	DESCRIPCIÓ	PREU	AMIDAMENT	IMPORT	
1	0FDGZU010	m	Banda contínua de plàstic de color, de 30 cm d'amplària, col·locada al llarg de la rasa a 20 cm per sobre de la canonada, per a malla senyalitzadora. (P - 1)	0,42	43,000	18,06
2	PFB3-DVYX	m	Tub de polietilè de designació PE 100, diàmetre nominal DN 50, pressió nominal PN 10 (SDR 17), subministrat en rotlle, fabricació segons norma UNE-EN 12201-2, inclosa la part proporcional d'accessoris d'unió per compressió mecànica, de material plàstic, col·locat al fons de la rasa, sense afectació per presència de serveis en la rasa, sense presència d'estrebada, amb grau de dificultat mitjà (P - 66)	4,36	3,000	13,08
3	PFB3-W6BB	m	Tub de polietilè de designació PE 100, diàmetre nominal DN 125, pressió nominal PN 16 (SDR 11), subministrat en barres de 6 m, fabricació segons norma UNE-EN 12201-2, col·locat al fons de la rasa, en entorn no urbà, en obres sense dificultat de mobilitat, sense afectació per presència de serveis en la rasa, amb presència d'estrebada (P - 67)	33,07	40,000	1.322,80
4	0GF3BX1X2	u	Colze de PE de 90° amb 2 unions de campana amb anella elastomèrica per a aigua i contrabrida d'estanquitat, de 125 mm de DN, col·locat al fons de la rasa. (P - 2)	20,00	1,000	20,00
5	0GF3CX1X2	u	Con de reducció de PE per a passar de 125 mm de DN a 110 mm de DN, amb 2 unions embridades amb anella elastomèrica d'estanquitat per a aigua i col·locada al fons de la rasa. (P - 3)	55,00	1,000	55,00
6	OZESCO0001	u	Instal·lació d'escomesa 32-1". Inclou accessoris necessaris per a la seva correcta instal·lació. (P - 9)	270,73	3,000	812,19
7	0GN121687	u	Vàlvula de comporta manual amb brides, de cos curt, de 40 mm de diàmetre nominal, de 16 bar de PN, cos de fosa nodular EN-GJS-500-7 (GGG50) i tapa de fosa nodular EN-GJS-500-7 (GGG50), amb revestiment de resina epoxi (250 micres), comporta de fosa+EPDM i tancament de seient elàstic, eix d'acer inoxidable 1.4021 (AISI 420), amb accionament per volant de fosa, muntada superficialment. (P - 4)	85,45	3,000	256,35
8	OZESAVKTAP	u	Registre i trampilló AVK per a clau de pas d'escomesa 32-1" instal·lat a fons de rasa. (P - 8)	42,19	3,000	126,57
9	OZPROV0001	m	Xarxa provisional per tal de garantir el subministrament durant el transcurs de les obres, amb canonada de PE100 DN40 PN16 (P - 10)	12,70	45,000	571,50
10	OZPROV0002	u	Connexió de les escomeses dels abonats a la xarxa provisional durant el transcurs de les obres. (P - 11)	48,79	3,000	146,37
11	OZCONQ0001	u	Proves de Pressió <250ml. (P - 6)	270,68	1,000	270,68
12	OZCONQ0002	m	Desinfecció de les canonades en compliment del RD 140/2003. (P - 7)	3,01	43,000	129,43
13	OR0000001	PA	Partida alçada a justificar de petit material hidràulic per a la instal·lació de la nova canonada. (P - 5)	500,00	1,000	500,00
14	P2255-DPIQ	m3	SORRA FONS RASA Sorra col·locada en fons de rasa per assentament i protecció de	45,69	3,440	157,17

EUR

Signatura 1 de 1
Josep Soler Padrós
08/03/2024

Podeu descarregar una còpia autèntica d'aquest document des de la seu electrònica:	
Codi Segur de Validació	af58ac38422a4684a6ce95894f90ee63001
Url de validació	https://seu.ripollet.cat/absis/idi/arx/idiarxabsaweb/catala/asp/verificadorfirma.asp
Metadades	Origen: Origen administració Estat d'elaboració: Original



PRESSUPOST

Data: 29/02/24

Pàg.: 6

		canonades. Rebliment i piconatge de rasa d'amplària fins a 0,6 m, amb sorra, en tongades de gruix de més de 25 i fins a 50 cm, utilitzant picó vibrant (P - 32)				
15	PFBB-YW6N	u	Tap extrem de polietilè PE 100, diàmetre nominal DN 125, pressió nominal PN 16 (SDR 11), fabricació segons norma UNE-EN 12201-3, per a una unió electrosoldada i col·locat al fons de la rasa, en entorn urbà, en obres amb dificultat de mobilitat, afectació per presència de serveis en la rasa, sense presència d'estrebada (P - 68)	200,42	1,000	200,42
16	P2255-DPGL	m3	Rebliment i piconatge de rasa d'amplària més de 0,6 i fins a 1,5 m, amb material adequat de la pròpia excavació, en tongades de gruix de fins a 25 cm, utilitzant picó vibrant, amb compactació del 95% PM (P - 31)	12,93	15,120	195,50
TOTAL		Capítol	01.06			4.795,12

Obra	01	Pressupost Ampliació voreres del carrer del Padró i canvi de sentit de circulació del carrer del Calvari
Capítol	07	SENYALITZACIÓ

NUM. CODI	UA	DESCRIPCIÓ	PREU	AMIDAMENT	IMPORT	
1	FBA2UVD6	m2	Pintat de faixa de 50 cm d'amplària, per a pas de vianants sense semàfors, amb pintura de doble component amb aplicació amb màquina, amb una dosificació mínima de 1600 g/m2 i amb addició de partícules de vidre de cantells angulars, amb una dosificació de 300 g/m2, per tal d'incrementar el coeficient de lliscament a un mínim de 60 SRT segons la norma UNE-EN 1436. Inclou el premarcatge.(amidament: m2 realment pintat) (P - 12)	8,60	30,000	258,00
2	ZZZ31517	u	PINTAT SENYALITZACIÓ NORMALITZADA D'ESTACIONAMENT DE VEHICLES AL CARRER CALVARI. Pintat sobre paviment de marca vial superficial per a ús permanent i retrorreflectant en sec, amb humitat i amb pluja, tipus P-RR, amb plàstic d'aplicació en fred de dos components de color blanc i microesferes de vidre, aplicada amb màquina d'accionament manual. (P - 97)	3.019,47	1,000	3.019,47
3	ZZZ31518	u	CANVI DE SENTIT DE LA SENYALITZACIÓ VERTICAL NORMALITZADA AL CARRER CALVARI. Desmuntatge i instal·lació de la senyalització vertical per canvi de sentit, fixada mecànicament (P - 98)	1.008,71	1,000	1.008,71
TOTAL		Capítol	01.07			4.286,18

Obra	01	Pressupost Ampliació voreres del carrer del Padró i canvi de sentit de circulació del carrer del Calvari
Capítol	08	GESTIÓ DE RESIDUS


NUM. CODI	UA	DESCRIPCIÓ	PREU	AMIDAMENT	IMPORT	
1	P2R4-VSRP	m3	Càrrega amb mitjans mecànics i transport de terres no contaminades a obra exterior o centre de valorització, amb camió de 7 t, amb un recorregut de més de 15 i fins a 20 km (P - 37)	14,13	31,000	438,03
2	P2R3-HH0X	m3	Transport de terres no contaminades a obra exterior o centre de valorització, amb camió de 7 t i temps d'espera per a la càrrega amb mitjans mecànics, amb un recorregut de més de 15 i fins a 20 km (P - 36)	11,96	31,000	370,76
3	P2RA-EU7K	m3	Deposició controlada en dipòsit autoritzat inclòs el cànon sobre la deposició controlada dels residus de la construcció, segons la LLEI 8/2008, de residus de terra inerts amb una densitat 1,6 t/m3, procedents d'excavació, amb codi 170504 segons la Llista Europea de Residus (ORDEN MAM/304/2002) (P - 42)	9,30	31,000	288,30
4	P2R6-4I4P	m3	Càrrega amb mitjans mecànics i transport de residus inerts o no especials a instal·lació autoritzada de gestió de residus, amb camió per a transport de 7 t, amb un recorregut de més de 15 i fins a 20 km	16,02	83,510	1.337,83

EUR

Signatura 1 de 1
Josep Soler Padrós
08/03/2024

Podeu descarregar una còpia autèntica d'aquest document des de la seu electrònica:

Codi Segur de Validació	af58ac38422a4684a6ce95894f90ee63001
Url de validació	https://seu.ripollet.cat/absis/idi/arx/idiarxabsaweb/catala/asp/verificadorfirma.asp
Metadades	Origen: Origen administració Estat d'elaboració: Original



PRESSUPOST

Data: 29/02/24

Pàg.: 7

(P - 39)						
NUM. CODI	UA	DESCRIPCIÓ	PREU	AMIDAMENT	IMPORT	
5	P2R5-DT1B	m3	Transport de residus a instal·lació autoritzada de gestió de residus, amb camió de 7 t i temps d'espera per a la càrrega a màquina, amb un recorregut de més de fins a 20 km. (P - 38)	14,24	83,510	1.189,18
6	P2RA-EU71	m3	Deposició controlada en dipòsit autoritzat inclòs el cànon sobre la deposició controlada dels residus de la construcció, segons la LLEI 8/2008, de residus de formigó inerts amb una densitat 1,45 t/m3, procedents de construcció o demolició, amb codi 170101 segons la Llista Europea de Residus (ORDEN MAM/304/2002) (P - 41)	15,95	72,694	1.159,47
7	P2RA-EU78	m3	Deposició controlada en dipòsit autoritzat inclòs el cànon sobre la deposició controlada dels residus de la construcció, segons la LLEI 8/2008, de residus inerts amb una densitat 0,8 t/m3, procedents de construcció o demolició, amb codi 170103 segons la Llista Europea de Residus (ORDEN MAM/304/2002) (P - 40)	10,40	10,820	112,53

TOTAL Capítol 01.08 4.896,10

Obra 01 Pressupost Ampliació voreres del carrer del Padró i canvi de sentit de circulació del carrer del Calvari
 Capítol 09 EQUIPAMENTS

NUM. CODI	UA	DESCRIPCIÓ	PREU	AMIDAMENT	IMPORT	
1	FQ44Y584	u	Pilona de polímers flexibles , tipus HFLEXP de Benito o equivalent, de 100 mm de diàmetre, 810 mm d'alçària total i 615 mm d'alçària lliure, de color negre, amb una argolla reflectant, dissenyada amb peana per instal·lació cargolada, col·locada. (P - 13)	66,15	5,000	330,75
2	PQ4Y-40Z6	u	Col·locació de pilona d'acer existent amb morter en paviment existent. (P - 74)	21,22	3,000	63,66

TOTAL Capítol 01.09 394,41

Obra 01 Pressupost Ampliació voreres del carrer del Padró i canvi de sentit de circulació del carrer del Calvari
 Capítol 10 SEGURETAT I SALUT

NUM. CODI	UA	DESCRIPCIÓ	PREU	AMIDAMENT	IMPORT	
1	PW000003	PA	Seguretat i salut (P - 75)	3.000,00	1,000	3.000,00

TOTAL Capítol 01.10 3.000,00

Obra 01 Pressupost Ampliació voreres del carrer del Padró i canvi de sentit de circulació del carrer del Calvari
 Capítol 11 CONTROL DE QUALITAT


NUM. CODI	UA	DESCRIPCIÓ	PREU	AMIDAMENT	IMPORT	
1	XCF001	U	Control de qualitat per a la compactació del ferm. Assaig Proctor Modificat, segons UNE 103501 (P - 77)	92,50	1,000	92,50
2	XCF002	U	Control de qualitat per a la compactació del ferm. Assaig de placa de càrrega, segons UNE 103808 (P - 78)	180,00	1,000	180,00
3	XCF003	U	Control de qualitat per a la compactació del ferm. Determinació de la densitat "in situ" (inclou la determinació de la humitat). (P - 79)	47,17	1,000	47,17
4	XTU001	U	Anàlisis granulomètric per tamisat d'una mostra de material de replè o terraplenat, segons UNE-EN 933-1. (P - 90)	30,10	1,000	30,10
5	XTU002	U	Determinació de l'equivalent de sorra d'una mostra de sòl, segons UNE-EN 13043 (P - 91)	33,00	1,000	33,00
6	XTU003	U	Determinació dels límits d'Atterberg d'una mostra de sòl, segons UNE 103103 i UNE 103104 (P - 92)	36,10	1,000	36,10

EUR

Signatura 1 de 1 Josep Soler Padrós 08/03/2024

Podeu descarregar una còpia autèntica d'aquest document des de la seu electrònica:

Codi Segur de Validació	af58ac38422a4684a6ce95894f90ee63001
Url de validació	https://seu.ripollet.cat/absis/idi/arx/idiarxabsaweb/catala/asp/verificadorfirma.asp
Metadades	Origen: Origen administració Estat d'elaboració: Original



PRESSUPOST

Data: 29/02/24

Pàg.: 8

7	XTU004	U	Assaig de coeficient de desgast de Los Angeles d'una mostra de sòl, segons UNE-EN-933-8 (P - 93)	90,00	1,000	90,00
8	XTU005	U	Coeficient de neteja d'una mostra de sol, segons UNE-EN 13043. (P - 94)	36,00	1,000	36,00
9	XTU006	U	Índex de llenques d'una mostra de sòl (P - 95)	48,00	1,000	48,00
10	XMB001	U	Anàlisi granulomètric del granulat, recuperat d'una mostra de mescla bituminosa, segons la norma UNE-EN 12697-2 (P - 81)	38,87	1,000	38,87
11	XMB002	U	Assaig Marshall (3 provetes) per a determinar la densitat, el trencament, la estabilitat i la fluència d'una mostra de mescla bituminosa, segons la norma UNE-EN 12697-34 i UNE-EN 12697-6 (P - 82)	135,42	1,000	135,42
12	XMB003	U	Contingut de lligant en una mostra d'aglomerat asfàltic, segons la norma UNE-EN 12697-1 (P - 83)	44,57	1,000	44,57
13	XMB004	U	Assaig immersió-compensió d'una mescla bituminosa compactada, segons la norma NLT 162 (P - 84)	304,15	1,000	304,15
14	XMB005	U	Control de temperatures en l'execució de paviments de mescla bituminosa en calent, segons la norma UNE-EN 12697-13 (P - 85)	17,07	1,000	17,07
15	XMB006	U	Determinació de l'entumiment d'una mostra de mescla bituminosa, segons la norma NLT 163 (P - 86)	360,81	1,000	360,81
16	XMB007	U	Determinació de la resistència a la compressió simple d'una mostra de mescla bituminosa, segons la norma NLT 161 (P - 87)	219,87	1,000	219,87
17	XMB008	U	Determinació de la resistència a la deformació plàstica (aparell Hubbad-Field) d'una mostra de mescla bituminosa de granulat fi, segons la norma NLT 160 (P - 88)	192,03	1,000	192,03
18	XMB009	U	Extracció, tall, determinació del gruix i de la densitat d'una proveta testimoni de mescla bituminosa, segons la norma UNE-EN 12697-6 (P - 89)	72,26	1,000	72,26
19	X00001	U	Desplaçament de personal i equip per a la realització d'assajos in situ. (P - 76)	43,00	1,000	43,00
20	XCF004	U	Pressa de mostres de material compactat i tot-u (P - 80)	30,65	1,000	30,65
21	XTU007	U	Partícules amb 2 o més cares de fractura d'una mostra de sòl, segons UNE -EN 933-5. (P - 96)	48,00	1,000	48,00
TOTAL Capítol			01.11			2.099,57

EUR

Signatura 1 de 1
Josep Soler Padrós
08/03/2024



Podeu descarregar una còpia autèntica d'aquest document des de la seu electrònica:

Codi Segur de Validació af58ac38422a4684a6ce95894f90ee63001

Url de validació <https://seu.ripollet.cat/absis/idi/arx/idiarxabsaweb/catala/asp/verificadorfirma.asp>

Metadades Origen: Origen administració Estat d'elaboració: Original

AMIDAMENTS

Data: 29/02/24

Pàg.: 1

Obra 01 PRESSUPOST AMPLIACIÓ VOVERES DEL CARRER DEL PADRÓ I CANVI DE SENTIT DE CIRCULACIÓ DEL CAR
Capítol 01 TREBALLS PREVIS

NUM.	CODI	UA	DESCRIPCIÓ
1	P191-HP4B	u	Cala de 1x1 m per a localització de serveis, amb enderroc de paviment, excavació de terres fins a localització de serveis a una fondària màxima d'1,30 m, reblert amb sauló, formació de base de formigó i càrrega de materials sobre camió o contenidor, sense incloure reposició de paviment

AMIDAMENT DIRECTE

4,000

Obra 01 PRESSUPOST AMPLIACIÓ VOVERES DEL CARRER DEL PADRÓ I CANVI DE SENTIT DE CIRCULACIÓ DEL CAR
Capítol 02 ENDERROCS - REBAIXOS

NUM.	CODI	UA	DESCRIPCIÓ
1	P2148-49L5	m	Demolició de vorada, inclòs la base, col·locada sobre formigó, amb compressor i càrrega manual i mecànica de runa sobre camió o contenidor

Num.	Text	Tipus	[C]	[D]	[E]	[F]	TOTAL	Fórmula
1	Vorada nord		78,450				78,450	C#*D#*E#*F#
2	Vorada sud		82,280				82,280	C#*D#*E#*F#

TOTAL AMIDAMENT

160,730

2 P2146-DJ2Q m2 Demolició de paviment de mescla bituminosa de fins a 15 cm de gruix, d'amplària fins a 2 m amb retroexcavadora amb martell trencador i càrrega sobre camió amb mitjans mecànics

Num.	Text	Tipus	[C]	[D]	[E]	[F]	TOTAL	Fórmula
1	Demolició per ampliació voreres		258,630	1,000			258,630	C#*D#*E#*F#
2	Demolició per rasa sanejament		0,600	20,000			12,000	C#*D#*E#*F#
3			0,000	0,000	0,000		0,000	C#*D#*E#*F#

TOTAL AMIDAMENT

270,630

3 P2143-4RR7 m2 Arrencada de paviment de llambordins sobre terra, amb mitjans mecànics i càrrega de material sobre camió o contenidor

Num.	Text	Tipus	[C]	[D]	[E]	[F]	TOTAL	Fórmula
1	Pas de vianants de llambordins		7,000	1,000			7,000	C#*D#*E#*F#

TOTAL AMIDAMENT

7,000

4 P21DD-HBKC u Desmuntatge de llumenera, columna exterior, accessoris i elements de subjecció, de fins a 4 m d'alçària, com a màxim, enderroc de fonament de formigó a mà i amb compressor, aplec per a posterior aprofitament i càrrega manual de runa sobre camió o contenidor

AMIDAMENT DIRECTE

4,000

5 P214W-FEMG m Tall en paviment de mescla bituminosa de 15 cm de fondària com a mínim amb màquina tallajunts amb disc de diamant per a paviment, per a delimitar la zona a demolir

AMIDAMENT DIRECTE

190,000

6 P21Q2-8GJJ u Trasllat de jardineria de fusta convencional de fins a 2,5 m de llargària amb càrrega manual i mecànica fins a posició final

AMIDAMENT DIRECTE

4,000

EUR

Signatura 1 de 1
Josep Soler Padrós
08/03/2024

Podeu descarregar una còpia autèntica d'aquest document des de la seu electrònica:

Codi Segur de Validació af58ac38422a4684a6ce95894f90ee63001

Url de validació <https://seu.ripollet.cat/absis/idi/arx/idiarxabsaweb/catala/asp/verificadorfirma.asp>

Metadades Origen: Origen administració Estat d'elaboració: Original



AMIDAMENTS

Data: 29/02/24

Pàg.: 2

7 P2146-DJ3F m2 Demolició de paviment de panots col·locats sobre base de formigó de fins a 10 cm de gruix, inclòs la demolició de la base, d'amplària fins a 2 m, amb compressor i càrrega sobre camió amb mitjans mecànics

Num.	Text	Tipus	[C]	[D]	[E]	[F]	TOTAL	Fórmula
1	Vorera nord		82,930				82,930	C#*D#*E#*F#
2	Vorera sud		130,540				130,540	C#*D#*E#*F#

TOTAL AMIDAMENT 213,470

8 P221C-DYZI m3 Excavació de rasa de fins a 1 m d'amplària i fins a 2 m de fondària, en terreny no classificat, amb retroexcavadora i amb les terres deixades a la vora

Num.	Text	Tipus	[C]	[D]	[E]	[F]	TOTAL	Fórmula
1	Vorada recta		150,000	0,600	0,400		36,000	C#*D#*E#*F#
2	Vorada corba		9,960	0,600	0,400		2,390	C#*D#*E#*F#
3	Gual		13,000	0,600	0,400		3,120	C#*D#*E#*F#

TOTAL AMIDAMENT 41,510

9 P2218-566F m3 Excavació de pous fins a 2 m de fondària de sanejament i enllumenat, en terreny compacte, amb mitjans mecànics, i càrrega sobre camió

Num.	Text	Tipus	[C]	[D]	[E]	[F]	TOTAL	Fórmula
1	Pou de sanejament		1,000	1,000	1,300	2,000	2,600	C#*D#*E#*F#
2	Pou de enllumenat		1,000	1,000	1,000	4,000	4,000	C#*D#*E#*F#

TOTAL AMIDAMENT 6,600

10 P2211-M8KC m Excavació de rasa per a pas d'instal·lacions de 60 cm d'amplària i 70 cm de fondària, amb retroexcavadora i reblert i compactació amb terres seleccionades de la pròpia excavació, sense pedres amb mitjans mecànics, amb picó vibrant de combustible

Num.	Text	Tipus	[C]	[D]	[E]	[F]	TOTAL	Fórmula
1	Rasa per enllumenat		40,000				40,000	C#*D#*E#*F#
2	Rasa per instal·lació d'aigua		40,000				40,000	C#*D#*E#*F#

TOTAL AMIDAMENT 80,000

11 P2211-WCKR m Excavació de rasa per a pas d'instal·lacions de 60 cm d'amplària i 130 cm de fondària, amb retroexcavadora i reblert i compactació amb terres seleccionades de la pròpia excavació, sense pedres amb mitjans mecànics, amb picó vibrant elèctric

Num.	Text	Tipus	[C]	[D]	[E]	[F]	TOTAL	Fórmula
1	Rasa clavegueró DN400		45,000				45,000	C#*D#*E#*F#
2	Rasa embornal casa parroquial		5,000				5,000	C#*D#*E#*F#
3	Rasa embornal inter. Calvari		15,000				15,000	C#*D#*E#*F#

TOTAL AMIDAMENT 65,000

12 P2241-52SS m2 Repàs i piconatge de sòl de rasa d'amplària màxima 0,6 m, amb compactació del 95% PM

Num.	Text	Tipus	[C]	[D]	[E]	[F]	TOTAL	Fórmula
1	Rambla Sant Jordi - Tamarit			80,000	0,400		32,000	C#*D#*E#*F#
2	Rambla Sant Jordi - Doctor Bergós			65,000	0,400		26,000	C#*D#*E#*F#

TOTAL AMIDAMENT 58,000

13 P21B0-HBQM m2 Eliminació de marca vial de pintura acrílica amb fresatge

EUR

Signatura 1 de 1
Josep Soler Padrós
08/03/2024

Podeu descarregar una còpia autèntica d'aquest document des de la seu electrònica:

Codi Segur de Validació af58ac38422a4684a6ce95894f90ee63001

Url de validació <https://seu.ripollet.cat/absis/idi/arx/idiarxabsaweb/catala/asp/verificadorfirma.asp>

Metadades Origen: Origen administració Estat d'elaboració: Original



AMIDAMENTS

Data: 29/02/24

Pàg.: 3

				AMIDAMENT DIRECTE	65,000
14	P21Q2-8GXV	u	Retirada de piona formigó, enderroc de daus de formigó, i càrrega manual i mecànica de l'equipament i la runa sobre camió o contenidor		
				AMIDAMENT DIRECTE	3,000

Obra 01 PRESSUPOST AMPLIACIÓ VOVERES DEL CARRER DEL PADRÓ I CANVI DE SENTIT DE CIRCULACIÓ DEL CAR
Capítol 03 PAVIMENTS

NUM.	CODI	UA	DESCRIPCIÓ
1	P970-VFJ8	m3	Base per a rigola amb formigó d'ús no estructural HNE-20/S/20 de resistència a compressió 20 N/mm2, consistència seca i grandària màxima del granulat 20 mm, escampat amb transport interior mecànic, estesa i vibratge manual, acabat reglejat, amb dúmper elèctric

AMIDAMENT DIRECTE **64,000**

2	P976-IQZC	m	Rigola de 20 cm d'amplària de peça monocapa de formigó color blanc, de 20x20x8 cm, per a rigoles, col·locades amb morter i rejuntades amb beurada de ciment
---	-----------	---	---

AMIDAMENT DIRECTE **159,960**

3	P967-E9VC	m	Peça recta de formigó per a vorades, doble capa, amb secció normalitzada per a vianants A1 20x14 cm, segons UNE 127340, de classe climàtica B, classe resistent a l'abració H i classe resistent a flexió S (R-3,5 MPa) segons UNE-EN 1340, col·locada sobre base de formigó no estructural HNE-15/P/40 de 10 a 20 cm d'alçària, i rejuntat amb morter per a ram de paleta
---	-----------	---	--

AMIDAMENT DIRECTE **150,000**

4	P963-E9KY	m	Vorada corba de formigó,, doble capa, amb secció normalitzada per a vianants A1 20x14 cm, segons UNE 127340, de classe climàtica B, classe resistent a l'abració H i classe resistent a flexió S (R-3,5 MPa) segons UNE-EN 1340, col·locada sobre base de formigó d'ús no estructural amb granulat reciclat i de 10 a 20 cm d'alçària, i rejuntada amb morter
---	-----------	---	---

AMIDAMENT DIRECTE **9,960**

5	P981-ETYD	m	Rampa per a gual de 25 cm d'amplària, amb peça de formigó per a gual de vehicles de monocapa per a posició central, de 25x28 cm, de color gris, col·locat sobre base de formigó d'ús no estructural HNE-15/P/40 de resistència a compressió 15 N/mm2, consistència plàstica i grandària màxima del granulat 40 mm, de 25 a 30 cm d'alçària, i rejuntat amb morter
---	-----------	---	---

Num.	Text	Tipus	[C]	[D]	[E]	[F]	TOTAL	Fórmula
1	Gual façana nord		5,000				5,000	C#*D#*E#*F#
2	Gual façana sud		8,000				8,000	C#*D#*E#*F#

TOTAL AMIDAMENT **13,000**

6	P931-3G6L	m3	Base de formigó (CE, EHE) formigó HM-20/P / 20 / I de consistència plàstica, grandària màxima del granulat 20 mm, amb >= 200 kg/m3 de ciment, apte per a classe d'exposició I, abocat des de camió amb estesa i vibratge manual, amb acabat reglejat
---	-----------	----	--

Num.	Text	Tipus	[C]	[D]	[E]	[F]	TOTAL	Fórmula
1	Base de formigó paviment panot		441,000	0,200			88,200	C#*D#*E#*F#
2	Base de formigó rasa sanejament c. Calvari		8,000	0,600	0,200		0,960	C#*D#*E#*F#
3	Base de formigó rasa pas vianants casa parroquial		7,000	1,000	0,200		1,400	C#*D#*E#*F#

EUR

08/03/2024
Signatura 1 de 1
Josep Soler Padrós

Podeu descarregar una còpia autèntica d'aquest document des de la seu electrònica:

Codi Segur de Validació af58ac38422a4684a6ce95894f90ee63001

Url de validació <https://seu.ripollet.cat/absis/idi/arx/idiarxabsaweb/catala/asp/verificadorfirma.asp>

Metadades Origen: Origen administració Estat d'elaboració: Original



AMIDAMENTS

Data: 29/02/24

Pàg.: 4

TOTAL AMIDAMENT 90,560

7 P9E1-DMT1 m2 Paviment de panot per a vorera gris de 20x20x4 cm, classe 1a, preu alt, col·locat a l'estesa amb sorra-ciment de 200 kg/m3 de ciment pòrtland i beurada de ciment pòrtland

Num.	Text	Tipus	[C]	[D]	[E]	[F]	TOTAL	Fórmula
1	Vorera nord + sud		411,000				411,000	C#*D#*E#*F#

TOTAL AMIDAMENT 411,000

8 P9E1-DMT0 m2 Paviment de panot per a vorera gris, 20x20x8 cm, classe 1a, preu alt, col·locat a l'estesa amb sorra-ciment de 200 kg/m3 de ciment pòrtland i beurada de color amb ciment blanc de ram de paleta

Num.	Text	Tipus	[C]	[D]	[E]	[F]	TOTAL	Fórmula
1	Gual façana nord carrer Padró		4,000	2,000			8,000	C#*D#*E#*F#
2	Gual façana sud carrer Padró		7,000	2,000			14,000	C#*D#*E#*F#

TOTAL AMIDAMENT 22,000

9 P9E1-V7XG m2 Paviment de panot per a pas de vianants de color amb tacs de 20x20x4 cm, sobre suport de 3 cm de morter amb additiu, col·locat a truc de maceta amb morter mixt 1:2:10 i beurada de color amb ciment blanc de ram de paleta

AMIDAMENT DIRECTE 5,500

10 P9E1-V7XH m2 Paviment de panot per a pas de vianants gris o color ratllat 20x20x4 cm, sobre suport de 3 cm de morter amb additiu, col·locat a truc de maceta amb morter mixt 1:2:10 i beurada de color amb ciment blanc de ram de paleta

AMIDAMENT DIRECTE 2,500

11 P9FYVLD1 m2 Col·locació de paviment de peces de formigó, de llargària 20 cm i de gruix 10 cm, sobre llit de morter col·locat i rejuntat amb sorra-ciment

Num.	Text	Tipus	[C]	[D]	[E]	[F]	TOTAL	Fórmula
1	Llambordins pas vianants casa parroquial		7,000	1,000			7,000	C#*D#*E#*F#

TOTAL AMIDAMENT 7,000

12 P92A-DX8D m3 Subbase de tot-u artificial, amb estesa i piconatge del material al 95% del PM

AMIDAMENT DIRECTE 6,000

13 P9L1-E97Z m2 Reg d'imprimació amb emulsió bituminosa catiónica tipus C50BF4 IMP, amb dotació 1 kg/m2

Num.	Text	Tipus	[C]	[D]	[E]	[F]	TOTAL	Fórmula
1	Pas de vianants			30,000			30,000	C#*D#*E#*F#
2	Rasa asfalt clavegueram			5,850			5,850	C#*D#*E#*F#

TOTAL AMIDAMENT 35,850

14 P9H5-E842 t Paviment de mescla bituminosa contínua en calent tipus AC 16 surf PMB 25/55-65(BM-2) D, amb betum modificat, de granulometria densa per a capa de trànsit i granulat granític, estesa i compactada

Num.	Text	Tipus	[C]	[D]	[E]	[F]	TOTAL	Fórmula
1	Pas de vianants elevat		8,000	3,500	0,200	2,400	13,440	C#*D#*E#*F#
2	Rasa carrer Calvari		8,000	0,600	0,060	2,400	0,691	C#*D#*E#*F#

EUR

Signatura 1 de 1
Josep Soler Padrós
08/03/2024

Podeu descarregar una còpia autèntica d'aquest document des de la seu electrònica:

Codi Segur de Validació af58ac38422a4684a6ce95894f90ee63001

Url de validació <https://seu.ripollet.cat/absis/idi/arx/idiarxabsaweb/catala/asp/verificadorfirma.asp>

Metadades Origen: Origen administració Estat d'elaboració: Original



AMIDAMENTS

TOTAL AMIDAMENT 14,131

Obra 01 PRESSUPOST AMPLIACIÓ VOVERES DEL CARRER DEL PADRÓ I CANVI DE SENTIT DE CIRCULACIÓ DEL CAR
Capítol 04 SANEJAMENT

NUM.	CODI	UA	DESCRIPCIÓ
1	PD06-VO3Q	u	Pou de registre de formigó prefabricat circular de diàmetre 80 cm i 1,6 m de fondària, amb solera de formigó d'ús no estructural HNE-20/B/20 de resistència a compressió 20 N/mm ² , consistència tova i grandària màxima del granulat 20 mm de 15 cm de gruix amb mitja canya, i part proporcional de peces especials, bastiment quadrat aparent de fosa dúctil per a pou de registre i tapa abatible, pas lliure de 700 mm de diàmetre i classe D400 segons norma UNE-EN 124 col·locat amb morter i graons de polipropilè armat i totalment connectat a la claveguera existent i en funcionament.

AMIDAMENT DIRECTE 2,000

2	PD55-E3ND	u	Caixa per a embornal de 70x30x85 cm, amb parets de 15 cm de gruix sobre solera de 10 cm de formigó en massa HM - 20 / B / 20 / X0 amb una quantitat de ciment de 200 kg/m ³ i relació aigua ciment =< 0.6
---	-----------	---	--

AMIDAMENT DIRECTE 3,000

3	PD50-4819	u	Bastiment i reixa de fosa dúctil, abatible i amb tanca, per a embornal, de 750x285x100 mm classe C250 segons norma UNE-EN 124 i 9 dm ² de superfície d'absorció col·locat amb morter
---	-----------	---	---

AMIDAMENT DIRECTE 3,000

4	PD731-UCQ6	m	Claveguera amb tub de paret estructurada per a sanejament soterrat sense pressió, de polipropilè, diàmetre nominal DN 250, classe de rigidesa anular SN 16 (rigidesa anular 16 kN/m ²), de superfícies interna llisa i externa perfilada de tipus B, codi d'àrea d'aplicació U, fabricació segons norma UNE-EN 13476-3, per a unió mitjançant maniguet partit cargolat, col·locat al fons de la rasa sobre llit de sorra de 10 cm de gruix i reblert de sorra fins a 30 cm per sobre del tub, inclosa la formació d'una solera de 15 cm de gruix de formigó d'ús no estructural HNE-20/P/20 de resistència a compressió 20 N/mm ² , consistència plàstica i grandària màxima del granulat 20 mm, amb picó vibrant de combustible
---	------------	---	---

AMIDAMENT DIRECTE 23,000

5	PD731-UCQ8	m	Claveguera amb tub de paret estructurada per a sanejament soterrat sense pressió, de polipropilè, diàmetre nominal DN 400, classe de rigidesa anular SN 16 (rigidesa anular 16 kN/m ²), de superfícies interna llisa i externa perfilada de tipus B, codi d'àrea d'aplicació U, fabricació segons norma UNE-EN 13476-3, per a unió mitjançant maniguet partit cargolat, col·locat al fons de la rasa sobre llit de sorra de 15 cm de gruix i reblert de sorra fins a 30 cm per sobre del tub, inclosa la formació d'una solera de 15 cm de gruix de formigó d'ús no estructural HNE-20/P/20 de resistència a compressió 20 N/mm ² , consistència plàstica i grandària màxima del granulat 20 mm, amb picó vibrant de combustible
---	------------	---	---

AMIDAMENT DIRECTE 39,000

6	P2255-DPLL	m3	Rebliment i piconatge de rasa d'amplària més de 0,6 i fins a 1,5 m, amb material adequat de la pròpia excavació, en tongades de gruix de fins a 25 cm, utilitzant picó vibrant, amb compactació del 95% PM
---	------------	----	--

Num.	Text	Tipus	[C]	[D]	[E]	[F]	TOTAL	Fórmula
1	Clavegueram vorera nord		39,000	0,600	1,100		25,740	C#*D#*E#*F#
2	Clavegueró pas de vianants - casa parroquial		7,000	0,600	1,200		5,040	C#*D#*E#*F#
3	Clavegueró pas de vianants - calvari		15,000	0,600	1,200		10,800	C#*D#*E#*F#

TOTAL AMIDAMENT 41,580

Obra 01 PRESSUPOST AMPLIACIÓ VOVERES DEL CARRER DEL PADRÓ I CANVI DE SENTIT DE CIRCULACIÓ DEL CAR
Capítol 05 ENLLUMENAT

EUR

Signatura 1 de 1
Josep Soler Padrós
08/03/2024

Podeu descarregar una còpia autèntica d'aquest document des de la seu electrònica:

Codi Segur de Validació **af58ac38422a4684a6ce95894f90ee63001**

Url de validació <https://seu.ripollet.cat/absis/idi/arx/idiarxabsaweb/catala/asp/verificadorfirma.asp>

Metadades **Origen: Origen administració Estat d'elaboració: Original**



AMIDAMENTS

Data: 29/02/24

Pàg.: 6

NUM.	CODI	UA	DESCRIPCIÓ
1	PDG0-CTHO	m	<p>Canallització subterrània entubada sota vorera, de línia elèctrica d'alimentació de l'enllumenat. Formada per:</p> <ul style="list-style-type: none"> - Un tub de polietilè de doble capa, llisa la interior i corrugada la exterior, de 75 mm de diàmetre nominal, resistència a compressió major de 250 N, subministrat en rotllo, col·locat sobre llit de sorra de 5 cm d'espessor, degudament compactada i anivellada amb picó vibrant de guiat manual, reblert lateral compactant fins als ronyons i posterior reblert amb la mateixa sorra fins a 10 cm per sobre de la generatriu del tub. - Fil guia dins el conducte - Plaques rígides de protecció i senyalització, banda continua de senyalització, de PE, situada a la part superior de la rasa, fil guia al tub, part proporcional d'accessoris d'unió, separadors i obturadors. <p>Inclou: Replantejament del recorregut de la línia. Abocat de la sorra en el fons de la rasa. Col·locació dels tubs en la rasa. Col·locació de la cinta de senyalització. Connexionat i comprovació del seu correcte funcionament. Execució del reblert envoltant.</p> <p>El preu no inclou l'excavació, el reblert principal ni els conductors elèctrics. Estan contats en una altra partida.</p>

AMIDAMENT DIRECTE 50,000

2	P2255-H870	m3	Rebliment i piconatge de rasa de 0,60 m d'amplària, com a màxim, amb sauló sense garbellar per a protecció de conduccions, en tongades de 25 cm, com a màxim
---	------------	----	--

AMIDAMENT DIRECTE 7,500

3	P2255-DPTT	m3	Rebliment i piconatge de rasa d'amplària més de 0,6 i fins a 1,5 m, amb material adequat de la pròpia excavació, en tongades de gruix de fins a 25 cm, utilitzant picó vibrant, amb compactació del 95% PM
---	------------	----	--

Num.	Text	Tipus	[C]	[D]	[E]	[F]	TOTAL	Fórmula
1	Vorera sud		40,000	0,600	0,500		12,000	C#*D#*E#*F#

TOTAL AMIDAMENT 12,000

4	PHR0-CA1	u	Fanal amb columna cilíndrica de tub d'acer laminat de perfil rectangular de 200mm x 100mm de 4 m d'alçària, model Tomsk RL Simple (ACTMRL + ACTM) de BENITO o equivalent, RAL 7001 amb 1 llumenera amb làmpada de LED, subministrant i muntatge col·locat sobre dau de formigó
---	----------	---	--

AMIDAMENT DIRECTE 3,000

5	PHR0-CA2	u	Fanal amb columna cilíndrica de tub d'acer laminat de perfil rectangular de 200mm x 100mm de 4 m d'alçària, model Tomsk RL Doble T Format R de BENITO o equivalent, RAL 7001 amb 2 llumenera amb làmpada de LED, subministrant i muntatge col·locat sobre dau de formigó
---	----------	---	--

AMIDAMENT DIRECTE 1,000

6	GG380907	m	Conductor de coure nu, unipolar de secció 1x35 mm ² , muntat en malla de connexió a terra
---	----------	---	--

AMIDAMENT DIRECTE 50,000

7	PG33-E6W1	m	Cable amb conductor de coure de tensió assignada 0,6/1 kV, de designació RV-K, construcció segons norma UNE 21123-2, pentapolar, de secció 5x6 mm ² , amb coberta del cable de PVC, classe de reacció al foc Eca segons la norma UNE-EN 50575, col·locat en tub, inclòs caixa de connexió totalment instal·lada dins columna.
---	-----------	---	--

AMIDAMENT DIRECTE 50,000

8	PG33-E6K4	m	Desconnexió i retirada del cablejat existent.
---	-----------	---	---

AMIDAMENT DIRECTE 35,000

9	P312-D4Y1	ut	Fonamentació de suport amb formigó en massa de dimensions 0,8x0,8x1,0 m d'excavació i 0,8x0,8x0,8 de dau de formigó HM-25/P/20/IIa, de consistència plàstica i grandària màxima del granulat 20 mm, abocat des de camió.
---	-----------	----	--

EUR

Signatura 1 de 1
Josep Soler Padrós
08/03/2024

Podeu descarregar una còpia autèntica d'aquest document des de la seu electrònica:

Codi Segur de Validació **af58ac38422a4684a6ce95894f90ee63001**

Url de validació <https://seu.ripollet.cat/absis/idi/arx/idiarxabsaweb/catala/asp/verificadorfirma.asp>

Metadades **Origen: Origen administració Estat d'elaboració: Original**



AMIDAMENTS

Data: 29/02/24

Pàg.: 7

Inclòs:

- Formigonat
- Placa i pernys d'ancoratge
- Tram de cable conductor des de la línia general al punt de connexió de cada bàcul.
- Tram de cable nu de terra des de la línia general al punt de connexió de cada bàcul.
- Elements auxiliars.

			AMIDAMENT DIRECTE	4,000
10	PGD2-E3E7	u	Placa de connexió a terra d'acer, quadrada (massissa), de superfície 0,55 m2, de 3 mm de gruix i soterrada	
			AMIDAMENT DIRECTE	4,000
11	GDK254F3	u	Pericó de 38x38x55 cm, amb parets de 10 cm de gruix de formigó HM-20/P/20/I i solera de maó calat de 29x14x10 cm, sobre llit de sorra	
			AMIDAMENT DIRECTE	2,000
12	PA02	u	Legalització d'instal.lació elèctrica mitjançant memòria tècnica de disseny simplificada i instrucció 1/2015. De la instal.lació i el quadre. Caldrà realitzar el projecte per la legalització del quadre. L'acta favorable de la Empresa d'Inspecció i Control haurà de ser "neta" de defectes. Aquesta partida contempla l'arranjament dels possibles defectes trobats. Inclou la elaboració i tramitació de tota la documentació necessària, indústria i companyia elèctrica subministradora. Inclou despeses i taxes.	
			AMIDAMENT DIRECTE	1,000
13	PBB6-56G6	u	Subministre de material i tasques necessàries per a la connexió de la nova instal.lació a la resta de línia a través de la connexió a la primera lluminària no substituïda. Conjunt completament instal.lat i en perfecte estat de funcionament. Inclou tot aquell material i elements auxiliars de muntatge.	
			AMIDAMENT DIRECTE	1,000

Obra 01 PRESSUPOST AMPLIACIÓ VOVERES DEL CARRER DEL PADRÓ I CANVI DE SENTIT DE CIRCULACIÓ DEL CAR
Capítol 06 INSTAL·LACIÓ AIGUA

NUM.	CODI	UA	DESCRIPCIÓ
1	0FDGZU010	m	Banda contínua de plàstic de color, de 30 cm d'amplària, col·locada al llarg de la rasa a 20 cm per sobre de la canonada, per a malla senyalitzadora.

Num.	Text	Tipus	[C]	[D]	[E]	[F]	TOTAL	Fórmula
1			43,000				43,000	C#*D#*E#*F#

TOTAL AMIDAMENT **43,000**

2	PFB3-DVYX	m	Tub de polietilè de designació PE 100, diàmetre nominal DN 50, pressió nominal PN 10 (SDR 17), subministrat en rotlle, fabricació segons norma UNE-EN 12201-2, inclosa la part proporcional d'accessoris d'unió per compressió mecànica, de material plàstic, col·locat al fons de la rasa, sense afectació per presència de serveis en la rasa, sense presència d'estrebada, amb grau de dificultat mitjà
---	-----------	---	--

AMIDAMENT DIRECTE **3,000**

3	PFB3-W6BB	m	Tub de polietilè de designació PE 100, diàmetre nominal DN 125, pressió nominal PN 16 (SDR 11), subministrat en barres de 6 m, fabricació segons norma UNE-EN 12201-2, col·locat al fons de la rasa, en entorn no urbà, en obres sense dificultat de mobilitat, sense afectació per presència de serveis en la rasa, amb presència d'estrebada
---	-----------	---	--

EUR

Signatura 1 de 1
Josep Soler Padrós
08/03/2024

Podeu descarregar una còpia autèntica d'aquest document des de la seu electrònica:

Codi Segur de Validació	af58ac38422a4684a6ce95894f90ee63001
Url de validació	https://seu.ripollet.cat/absis/idi/arx/idiarxabsaweb/catala/asp/verificadorfirma.asp
Metadades	Origen: Origen administració Estat d'elaboració: Original



AMIDAMENTS

AMIDAMENT DIRECTE

40,000

- 4 0GF3BX1X2 u Colze de PE de 90° amb 2 unions de campana amb anella elastomèrica per a aigua i contrabrida d'estanquitat, de 125 mm de DN, col·locat al fons de la rasa.

Num.	Text	Tipus	[C]	[D]	[E]	[F]	TOTAL	Fórmula
1			1,000				1,000	C#*D#*E#*F#

TOTAL AMIDAMENT

1,000

- 5 0GF3CX1X2 u Con de reducció de PE per a passar de 125 mm de DN a 110 mm de DN, amb 2 unions embridades amb anella elastomèrica d'estanquitat per a aigua i col·locada al fons de la rasa.

Num.	Text	Tipus	[C]	[D]	[E]	[F]	TOTAL	Fórmula
1			1,000				1,000	C#*D#*E#*F#

TOTAL AMIDAMENT

1,000

- 6 OZESCO0001 u Instal·lació d'escomesa 32-1". Inclou accessoris necessaris per a la seva correcta instal·lació.

Num.	Text	Tipus	[C]	[D]	[E]	[F]	TOTAL	Fórmula
1			3,000				3,000	C#*D#*E#*F#

TOTAL AMIDAMENT

3,000

- 7 0GN121687 u Vàlvula de comporta manual amb brides, de cos curt, de 40 mm de diàmetre nominal, de 16 bar de PN, cos de fosa nodular EN-GJS-500-7 (GGG50) i tapa de fosa nodular EN-GJS-500-7 (GGG50), amb revestiment de resina epoxi (250 micres), comporta de fosa+EPDM i tancament de seient elàstic, eix d'acer inoxidable 1.4021 (AISI 420), amb accionament per volant de fosa, muntada superficialment.

Num.	Text	Tipus	[C]	[D]	[E]	[F]	TOTAL	Fórmula
1			3,000				3,000	C#*D#*E#*F#

TOTAL AMIDAMENT

3,000

- 8 OZESAVKTAP u Registre i trampilló AVK per a clau de pas d'escomesa 32-1" instal·lat a fons de rasa.

Num.	Text	Tipus	[C]	[D]	[E]	[F]	TOTAL	Fórmula
1			3,000				3,000	C#*D#*E#*F#

TOTAL AMIDAMENT

3,000

- 9 OZPROV0001 m Xarxa provisional per tal de garantir el subministrament durant el transcurs de les obres, amb canonada de PE100 DN40 PN16

Num.	Text	Tipus	[C]	[D]	[E]	[F]	TOTAL	Fórmula
1			45,000				45,000	C#*D#*E#*F#

TOTAL AMIDAMENT

45,000

- 10 OZPROV0002 u Connexió de les escomeses dels abonats a la xarxa provisional durant el transcurs de les obres.

EUR

Signatura 1 de 1
Josep Soler Padrós
08/03/2024

Podeu descarregar una còpia autèntica d'aquest document des de la seu electrònica:

Codi Segur de Validació af58ac38422a4684a6ce95894f90ee63001

Url de validació <https://seu.ripollet.cat/absis/idi/arx/idiarxabsaweb/catala/asp/verificadorfirma.asp>

Metadades Origen: Origen administració Estat d'elaboració: Original



AMIDAMENTS

Data: 29/02/24

Pàg.: 9

Num.	Text	Tipus	[C]	[D]	[E]	[F]	TOTAL	Fórmula
1			3,000				3,000	C#*D#*E#*F#

TOTAL AMIDAMENT 3,000

11 OZCONQ0001 u Proves de Pressió <250ml.

Num.	Text	Tipus	[C]	[D]	[E]	[F]	TOTAL	Fórmula
1			1,000				1,000	C#*D#*E#*F#

TOTAL AMIDAMENT 1,000

12 OZCONQ0002 m Desinfecció de les canonades en compliment del RD 140/2003.

Num.	Text	Tipus	[C]	[D]	[E]	[F]	TOTAL	Fórmula
1			43,000				43,000	C#*D#*E#*F#

TOTAL AMIDAMENT 43,000

13 OR0000001 PA Partida alçada a justificar de petit material hidràulic per a la instal·lació de la nova canonada.

Num.	Text	Tipus	[C]	[D]	[E]	[F]	TOTAL	Fórmula
1			1,000				1,000	C#*D#*E#*F#

TOTAL AMIDAMENT 1,000

14 P2255-DPIQ m3 SORRA FONS RASA
Sorra col·locada en fons de rasa per assentament i protecció de canonades. Rebliment i piconatge de rasa d'amplària fins a 0,6 m, amb sorra, en tongades de gruix de més de 25 i fins a 50 cm, utilitzant picó vibrant

Num.	Text	Tipus	[C]	[D]	[E]	[F]	TOTAL	Fórmula
1	Vorera sud			43,000	0,400	0,200	3,440	C#*D#*E#*F#

TOTAL AMIDAMENT 3,440

15 PFBB-YW6N u Tap extrem de polietilè PE 100, diàmetre nominal DN 125, pressió nominal PN 16 (SDR 11), fabricació segons norma UNE-EN 12201-3, per a una unió electrosoldada i col·locat al fons de la rasa, en entorn urbà, en obres amb dificultat de mobilitat, afectació per presència de serveis en la rasa, sense presència d'estrebada

AMIDAMENT DIRECTE 1,000

16 P2255-DPGL m3 Rebliment i piconatge de rasa d'amplària més de 0,6 i fins a 1,5 m, amb material adequat de la pròpia excavació, en tongades de gruix de fins a 25 cm, utilitzant picó vibrant, amb compactació del 95% PM

Num.	Text	Tipus	[C]	[D]	[E]	[F]	TOTAL	Fórmula
1	Vorera sud		40,000	0,600	0,630		15,120	C#*D#*E#*F#

TOTAL AMIDAMENT 15,120

Obra 01 PRESSUPOST AMPLIACIÓ VOVERES DEL CARRER DEL PADRÓ I CANVI DE SENTIT DE CIRCULACIÓ DEL CAR
Capítol 07 SENYALITZACIÓ

NUM.	CODI	UA	DESCRIPCIÓ
1	FBA2UVD6	m2	Pintat de faixa de 50 cm d'amplària, per a pas de vianants sense semàfors, amb pintura de doble component amb aplicació amb màquina, amb una dosificació mínima de 1600 g/m2 i amb addició de partícules de vidre de cantells angulars, amb una dosificació de 300 g/m2, per tal d'incrementar el coeficient de lliscament a un mínim de 60 SRT segons la norma UNE-EN 1436. Inclou el premarcatge.(amidament: m2 realment pintat)

EUR

Signatura 1 de 1
Josep Soler Padrós
08/03/2024

Podeu descarregar una còpia autèntica d'aquest document des de la seu electrònica:

Codi Segur de Validació **af58ac38422a4684a6ce95894f90ee63001**

Url de validació <https://seu.ripollet.cat/absis/idi/arx/idiarxabsaweb/catala/asp/verificadorfirma.asp>

Metadades **Origen: Origen administració Estat d'elaboració: Original**



AMIDAMENTS

Data: 29/02/24

Pàg.: 10

AMIDAMENT DIRECTE 30,000

2 ZZZ31517 u PINTAT SENYALITZACIÓ NORMALITZADA D'ESTACIONAMENT DE VEHICLES AL CARRER CALVARI.
Pintat sobre paviment de marca vial superficial per a ús permanent i retrorreflectant en sec, amb humitat i amb pluja, tipus P-RR, amb plàstic d'aplicació en fred de dos components de color blanc i microesferes de vidre, aplicada amb màquina d'accionament manual.

AMIDAMENT DIRECTE 1,000

3 ZZZ31518 u CANVI DE SENTIT DE LA SENYALITZACIÓ VERTICAL NORMALITZADA AL CARRER CALVARI.
Desmuntatge i instal·lació de la senyalització vertical per canvi de sentit, fixada mecànicament

AMIDAMENT DIRECTE 1,000

Obra 01 PRESSUPOST AMPLIACIÓ VOVERES DEL CARRER DEL PADRÓ I CANVI DE SENTIT DE CIRCULACIÓ DEL CAR
Capítol 08 GESTIÓ DE RESIDUS

NUM.	CODI	UA	DESCRIPCIÓ
1	P2R4-VSRP	m3	Càrrega amb mitjans mecànics i transport de terres no contaminades a obra exterior o centre de valorització, amb camió de 7 t, amb un recorregut de més de 15 i fins a 20 km

Num.	Text	Tipus	[C]	[D]	[E]	[F]	TOTAL	Fórmula
1	RASA SANEJAMENT-clavegeuram							
2	Excavació		65,000	0,600	1,300		50,700	C#*D#*E#*F#
3	Rebliment			-40,000			-40,000	C#*D#*E#*F#
5	RASA SANEJAMENT - pous							
6	Excavació		1,000	6,600	1,000		6,600	C#*D#*E#*F#
7	Rebliment			-1,200			-1,200	C#*D#*E#*F#
9	RASA VORADA - RIGOLA							
10	Excavació		0,600	41,500	0,300		7,470	C#*D#*E#*F#
12	RASA INST. AIGUA		0,000	0,000	0,000		0,000	C#*D#*E#*F#
13	Excavació		40,000	0,600	0,700		16,800	C#*D#*E#*F#
14	Rebliment			-15,000			-15,000	C#*D#*E#*F#
16	RASA INST. ENLLUMENAT		0,000	0,000	0,000		0,000	C#*D#*E#*F#
17	Excavació		40,000	0,600	0,700		16,800	C#*D#*E#*F#
18	Rebliment			-11,170			-11,170	C#*D#*E#*F#

TOTAL AMIDAMENT 31,000

2 P2R3-HH0X m3 Transport de terres no contaminades a obra exterior o centre de valorització, amb camió de 7 t i temps d'espera per a la càrrega amb mitjans mecànics, amb un recorregut de més de 15 i fins a 20 km

AMIDAMENT DIRECTE 31,000

3 P2RA-EU7K m3 Deposició controlada en dipòsit autoritzat inclòs el cànon sobre la deposició controlada dels residus de la construcció, segons la LLEI 8/2008, de residus de terra inerts amb una densitat 1,6 t/m3, procedents d'excavació, amb codi 170504 segons la Llista Europea de Residus (ORDEN MAM/304/2002)

AMIDAMENT DIRECTE 31,000

4 P2R6-4I4P m3 Càrrega amb mitjans mecànics i transport de residus inerts o no especials a instal·lació autoritzada de gestió de residus, amb camió per a transport de 7 t, amb un recorregut de més de 15 i fins a 20 km


Num.	Text	Tipus	[C]	[D]	[E]	[F]	TOTAL	Fórmula
1	Residus formigó			72,690			72,690	C#*D#*E#*F#

EUR

Signatura 1 de 1 Josep Soler Padrós 08/03/2024

Podeu descarregar una còpia autèntica d'aquest document des de la seu electrònica:

Codi Segur de Validació	af58ac38422a4684a6ce95894f90ee63001
Url de validació	https://seu.ripollet.cat/absis/idi/arx/idiarxabsaweb/catala/asp/verificadorfirma.asp
Metadades	Origen: Origen administració Estat d'elaboració: Original



AMIDAMENTS

Data: 29/02/24

Pàg.: 11

2 Residus asfàltics 10,820 10,820 C#*D#*E#*F#

TOTAL AMIDAMENT 83,510

5 P2R5-DT1B m3 Transport de residus a instal·lació autoritzada de gestió de residus, amb camió de 7 t i temps d'espera per a la càrrega a màquina, amb un recorregut de més de fins a 20 km.

Num.	Text	Tipus	[C]	[D]	[E]	[F]	TOTAL	Fórmula
1	Residus formigó i granulars			72,690			72,690	C#*D#*E#*F#
2	Residus asfàltics			10,820			10,820	C#*D#*E#*F#

TOTAL AMIDAMENT 83,510

6 P2RA-EU7I m3 Deposició controlada en dipòsit autoritzat inclòs el cànon sobre la deposició controlada dels residus de la construcció, segons la LLEI 8/2008, de residus de formigó inerts amb una densitat 1,45 t/m3, procedents de construcció o demolició, amb codi 170101 segons la Llista Europea de Residus (ORDEN MAM/304/2002)

Num.	Text	Tipus	[C]	[D]	[E]	[F]	TOTAL	Fórmula
1	Vorada recta		150,000			0,200	30,000	C#*D#*E#*F#
2	Vorada corba		9,960		0,000	0,200	0,000	C#*D#*E#*F#
3	Panot+solera				213,470	0,200	42,694	C#*D#*E#*F#

TOTAL AMIDAMENT 72,694

7 P2RA-EU78 m3 Deposició controlada en dipòsit autoritzat inclòs el cànon sobre la deposició controlada dels residus de la construcció, segons la LLEI 8/2008, de residus inerts amb una densitat 0,8 t/m3, procedents de construcció o demolició, amb codi 170103 segons la Llista Europea de Residus (ORDEN MAM/304/2002)

Num.	Text	Tipus	[C]	[D]	[E]	[F]	TOTAL	Fórmula
1	Paviment asfàltic enderrocat			36,000		0,120	4,320	C#*D#*E#*F#
2	Paviment asfàltic fressat			65,000		0,100	6,500	C#*D#*E#*F#

TOTAL AMIDAMENT 10,820

Obra 01 PRESSUPOST AMPLIACIÓ VOVERES DEL CARRER DEL PADRÓ I CANVI DE SENTIT DE CIRCULACIÓ DEL CAR
Capitol 09 EQUIPAMENTS

NUM.	CODI	UA	DESCRIPCIÓ
1	FQ44Y584	u	Pilona de polimers flexibles , tipus HFLEXP de Benito o equivalent, de 100 mm de diàmetre, 810 mm d'alçària total i 615 mm d'alçària lliure, de color negre, amb una argolla reflectant, dissenyada amb peana per instal·lació cargolada, col·locada.

AMIDAMENT DIRECTE 5,000

2 PQ4Y-40Z6 u Col·locació de pilona d'acer existent amb morter en paviment existent.

AMIDAMENT DIRECTE 3,000

Obra 01 PRESSUPOST AMPLIACIÓ VOVERES DEL CARRER DEL PADRÓ I CANVI DE SENTIT DE CIRCULACIÓ DEL CAR
Capitol 10 SEGURETAT I SALUT

NUM.	CODI	UA	DESCRIPCIÓ
1	PW000003	PA	Seguretat i salut


AMIDAMENT DIRECTE 1,000

EUR

Signatura 1 de 1 Josep Soler Padrós 08/03/2024

Podeu descarregar una còpia autèntica d'aquest document des de la seu electrònica:

Codi Segur de Validació	af58ac38422a4684a6ce95894f90ee63001
Url de validació	https://seu.ripollet.cat/absis/idi/arx/idiarxabsaweb/catala/asp/verificadorfirma.asp
Metadades	Origen: Origen administració Estat d'elaboració: Original



AMIDAMENTS

Data: 29/02/24

Pàg.: 12

Obra 01 PRESSUPOST AMPLIACIÓ VOVERES DEL CARRER DEL PADRÓ I CANVI DE SENTIT DE CIRCULACIÓ DEL CAR
Capítol 11 CONTROL DE QUALITAT

NUM.	CODI	UA	DESCRIPCIÓ
1	XCF001	U	Control de qualitat per a la compactació del ferm. Assaig Proctor Modificat, segons UNE 103501
			AMIDAMENT DIRECTE <input type="text" value="1,000"/>
2	XCF002	U	Control de qualitat per a la compactació del ferm. Assaig de placa de càrrega, segons UNE 103808
			AMIDAMENT DIRECTE <input type="text" value="1,000"/>
3	XCF003	U	Control de qualitat per a la compactació del ferm. Determinació de la densitat "in situ" (inclou la determinació de la humitat).
			AMIDAMENT DIRECTE <input type="text" value="1,000"/>
4	XTU001	U	Anàlisi granulomètric per tamisat d'una mostra de material de replè o terraplenat, segons UNE-EN 933-1.
			AMIDAMENT DIRECTE <input type="text" value="1,000"/>
5	XTU002	U	Determinació de l'equivalent de sorra d'una mostra de sòl, segons UNE-EN 13043
			AMIDAMENT DIRECTE <input type="text" value="1,000"/>
6	XTU003	U	Determinació dels límits d'Atterberg d'una mostra de sòl, segons UNE 103103 i UNE 103104
			AMIDAMENT DIRECTE <input type="text" value="1,000"/>
7	XTU004	U	Assaig de coeficient de desgast de Los Angeles d'una mostra de sòl, segons UNE-EN-933-8
			AMIDAMENT DIRECTE <input type="text" value="1,000"/>
8	XTU005	U	Coefficient de neteja d'una mostra de sol, segons UNE-EN 13043.
			AMIDAMENT DIRECTE <input type="text" value="1,000"/>
9	XTU006	U	Índex de llenques d'una mostra de sòl
			AMIDAMENT DIRECTE <input type="text" value="1,000"/>
10	XMB001	U	Anàlisi granulomètric del granulat, recuperat d'una mostra de mescla bituminosa, segons la norma UNE-EN 12697-2
			AMIDAMENT DIRECTE <input type="text" value="1,000"/>
11	XMB002	U	Assaig Marshall (3 provetes) per a determinar la densitat, el trencament, la estabilitat i la fluència d'una mostra de mescla bituminosa, segons la norma UNE-EN 12697-34 i UNE-EN 12697-6
			AMIDAMENT DIRECTE <input type="text" value="1,000"/>
12	XMB003	U	Contingut de lligant en una mostra d'aglomerat asfàltic, segons la norma UNE-EN 12697-1
			AMIDAMENT DIRECTE <input type="text" value="1,000"/>
13	XMB004	U	Assaig immersió-compressió d'una mescla bituminosa compactada, segons la norma NLT 162

EUR

Signatura 1 de 1
Josep Soler Padrós
08/03/2024

Podeu descarregar una còpia autèntica d'aquest document des de la seu electrònica:	
Codi Segur de Validació	af58ac38422a4684a6ce95894f90ee63001
Url de validació	https://seu.ripollet.cat/absis/idi/arx/idiarxabsaweb/catala/asp/verificadorfirma.asp
Metadades	Origen: Origen administració Estat d'elaboració: Original



AMIDAMENTS

Data: 29/02/24

Pàg.: 13

				AMIDAMENT DIRECTE	1,000
14	XMB005	U	Control de temperatures en l'execució de paviments de mescla bituminosa en calent, segons la norma UNE-EN 12697-13		
				AMIDAMENT DIRECTE	1,000
15	XMB006	U	Determinació de l'entumiment d'una mostra de mescla bituminosa, segons la norma NLT 163		
				AMIDAMENT DIRECTE	1,000
16	XMB007	U	Determinació de la resistència a la compressió simple d'una mostra de mescla bituminosa, segons la norma NLT 161		
				AMIDAMENT DIRECTE	1,000
17	XMB008	U	Determinació de la resistència a la deformació plàstica (aparell Hubbad-Field) d'una mostra de mescla bituminosa de granulat fi, segons la norma NLT 160		
				AMIDAMENT DIRECTE	1,000
18	XMB009	U	Extracció, tall, determinació del gruix i de la densitat d'una proveta testimoni de mescla bituminosa, segons la norma UNE-EN 12697-6		
				AMIDAMENT DIRECTE	1,000
19	X00001	U	Desplaçament de personal i equip per a la realització d'assajos in situ.		
				AMIDAMENT DIRECTE	1,000
20	XCF004	U	Pressa de mostres de material compactat i tot-u		
				AMIDAMENT DIRECTE	1,000
21	XTU007	U	Partícules amb 2 o més cares de fractura d'una mostra de sòl, segons UNE -EN 933-5.		
				AMIDAMENT DIRECTE	1,000

EUR

Signatura 1 de 1
Josep Soler Padrós
08/03/2024

Podeu descarregar una còpia autèntica d'aquest document des de la seu electrònica:

Codi Segur de Validació af58ac38422a4684a6ce95894f90ee63001

Url de validació <https://seu.ripollet.cat/absis/idi/arx/idiarxabsaweb/catala/asp/verificadorfirma.asp>

Metadades Origen: Origen administració Estat d'elaboració: Original



JUSTIFICACIÓ DE PREUS

Data: 29/02/24

Pàg.: 1

MA D'OBRA

CODI	UA	DESCRIPCIÓ	PREU
A01-FEP3	h	Ajudant col·locador	25,40000 €
A01-FEPD	h	Ajudant electricista	25,36000 €
A01-FEPH	h	Ajudant muntador	25,40000 €
A0121000	h	Oficial 1a	25,99000 €
A012H000	h	Oficial 1a electricista	24,16000 €
A012N000	h	Oficial 1a d'obra pública	25,99000 €
A013H000	h	Ajudant electricista	20,73000 €
A0140000	h	Manobre	21,70000 €
A0D-0007	h	Manobre	23,17000 €
A0E-000A	h	Manobre especialista	23,96000 €
A0F-000B	h	Oficial 1a	27,76000 €
A0F-000D	h	Oficial 1a col·locador	28,61000 €
A0F-000E	h	Oficial 1a electricista	28,69000 €
A0F-000R	h	Oficial 1a muntador	29,57000 €
A0F-000S	h	Oficial 1a d'obra pública	27,76000 €
A0F-000T	h	Oficial 1a paleta	28,61000 €

Signatura 1 de 1
Josep Soler Padrós
08/03/2024

Podeu descarregar una còpia autèntica d'aquest document des de la seu electrònica:

Codi Segur de Validació af58ac38422a4684a6ce95894f90ee63001

Url de validació <https://seu.ripollet.cat/absis/idi/arx/idiarxabsaweb/catala/asp/verificadorfirma.asp>

Metadades Origen: Origen administració Estat d'elaboració: Original



JUSTIFICACIÓ DE PREUS

Data: 29/02/24

Pàg.: 2

MAQUINÀRIA

CODI	UA	DESCRIPCIÓ	PREU
C111-0055	h	Compressor amb un martell pneumàtic	13,60000 €
C111-0056	h	Compressor amb dos martells pneumàtics	14,32000 €
C115-00EE	h	Retroexcavadora amb martell trencador	59,00000 €
C131-005G	h	Corró vibratori autopropulsat, de 12 a 14 t	73,88000 €
C135-00LX	h	Miniexcavadora de gasoil, de 34 kW, sobre cadenes de 2 a 5.9 t	51,51000 €
C136-00F4	h	Motoanivelladora petita	74,50000 €
C138-00KQ	h	Pala carregadora sobre pneumàtics de 15 a 20 t	98,69000 €
C138-00KR	h	Pala carregadora sobre pneumàtics de 8 a 14 t	78,23000 €
C13A-00FP	h	Picó vibrant de combustible amb placa de 30x30 cm	5,57000 €
C13A-00FQ	h	Safata vibrant combustible amb placa de 60 cm	5,49000 €
C13A-00FR	h	Compactador duplex manual de 700 kg	8,71000 €
C13A-W61K	h	Picó vibrant elèctric amb placa de 30x30 cm	4,14000 €
C13C-00LP	h	Retroexcavadora sobre pneumàtics de 8 a 10 t	52,25000 €
C150V060	h	Furgó amb caixa per a una càrrega màxima de 3.500 kp amb plataforma elevadora incorporada	8,16000 €
C150-002X	h	Camió cistella de 10 m d'alçària com a màxim	51,69000 €
C151-002Z	h	Camió cisterna de 8 m3	52,76000 €
C152-003A	h	Camió grua de 3 t	52,20000 €
C152-003B	h	Camió grua	57,86000 €
C154-003N	h	Camió per a transport de 7 t	40,00000 €
C15E-VEN2	h	Dúmpier elèctric de 6,5 kW, d'1,5 t de càrrega útil, amb mecanisme hidràulic	30,00000 €
C15G-00DD	h	Grua autopropulsada de 12 t	53,26000 €
C170-0036	h	Camió cisterna per a reg asfàltic	30,50000 €
C173-005K	h	Corró vibratori per a formigons i betums autopropulsat pneumàtic	66,00000 €
C175-00G4	h	Estenedora per a paviments de mescla bituminosa	54,96000 €
C176-00FW	h	Formigonera de 250 l	2,88000 €
C176-00FX	h	Formigonera de 165 l	1,90000 €
C178-00GF	h	Màquina tallajunts amb disc de diamant per a paviment	8,46000 €
C17A-00JL	h	Mesclador continu per a morter preparat en sacs	1,42000 €
C1B02A00	h	Màquina per a pintar bandes de vial, autopropulsada	34,77000 €
C1B0-006C	h	Màquina per a pintar bandes de vial, autopropulsada	34,77000 €
C1B0-006D	h	Màquina per a pintar bandes de vial, d'accionament manual	49,77000 €
C1B0-H4LE	h	Màquina per fresat de pintures de marca vial d'accionament manual	14,48000 €
C200H000	h	Màquina taladradora amb broca de diamant refrigerada amb aigua per a forats de 5 a 20 cm com a màxim	8,22000 €
C20H-00D0	h	Martillo rompedor manual	3,98000 €
C20H-00DN	h	Martell trencador manual	3,32000 €
C20H-00D00	h	Martell trencador manual	3,98000 €
C20H-00D01	h	Martillo rompedor manual	3,98000 €
C20H-00D02	h	Martell trencador manual	3,98000 €
C20H-00D03	h	Martell trencador manual	3,98000 €
C20H-00D04	h	Martell trencador manual	3,98000 €
C20K-00DP	h	Regle vibratori	4,78000 €
C20P-WLSF	h	Equip i elements auxiliars per a soldadura per electrofusió de canonades de polietilè, diàmetre nominal DN 20 a 630, de funcionament manual i control de la soldadura automàtic, alimentació elèctrica monofàsica a 230 V, potència 3,6 kW, grau de protecció IP54	4,32000 €

Signatura 1 de 1
Josep Soler Padrós
08/03/2024

Podeu descarregar una còpia autèntica d'aquest document des de la seu electrònica:

Codi Segur de Validació af58ac38422a4684a6ce95894f90ee63001

Url de validació <https://seu.ripollet.cat/absis/idi/arx/idiarxabsaweb/catala/asp/verificadorfirma.asp>

Metadades Origen: Origen administració Estat d'elaboració: Original



JUSTIFICACIÓ DE PREUS

Data: 29/02/24

Pàg.: 3

MAQUINÀRIA

CODI	UA	DESCRIPCIÓ	PREU
CZ112000	h	Grup electrògen de 20 a 30 kVA	8,58000 €
CZ15-00E4	h	Grup electrògen de 20 a 30 kVA	9,75000 €

Signatura 1 de 1
Josep Soler Padrós
08/03/2024

Podeu descarregar una còpia autèntica d'aquest document des de la seu electrònica:

Codi Segur de Validació af58ac38422a4684a6ce95894f90ee63001

Url de validació <https://seu.ripollet.cat/absis/idi/arx/idiarxabsaweb/catala/asp/verificadorfirma.asp>

Metadades Origen: Origen administració Estat d'elaboració: Original



JUSTIFICACIÓ DE PREUS

Data: 29/02/24

Pàg.: 4

MATERIALS

CODI	UA	DESCRIPCIÓ	PREU
B011-05ME	m3	Aigua	1,62000 €
B0312500	kg	SORRA DE PEDRERA DE PEDRA GRANITICA, DE 0 A 3,5 MM	0,01000 €
B03C-05NK	m3	Sauló garbellat, subministrat en sacs de 0,8 m3	27,42000 €
B03C-05NM	m3	Sauló sense garbellar	16,58000 €
B03F-05NW	m3	Tot-u artificial	20,31000 €
B03J-0K88	t	Grava de pedrera de pedra granítica, de grandària màxima 20 mm, per a formigons	18,37000 €
B03L-05MS	t	Sorra de pedrera de pedra granítica per a formigons	17,46000 €
B03L-05N4	t	Sorra de pedrera de 0 a 5 mm	20,22000 €
B03L-05N5	t	Sorra de pedrera de 0 a 3,5 mm	20,33000 €
B03L-05N7	t	Sorra de pedrera per a morters	20,73000 €
B054-06DH	kg	Calç aèria hidratada CL 90-S, en sacs	0,31000 €
B055-065W	t	Ciment blanc de ram de paleta BL 22,5 X segons UNE 80305, en sacs	224,63000 €
B055-0661	t	Ciment pòrtland CEM I 32,5 R segons UNE-EN 197-1, en sacs	150,09000 €
B055-067M	t	Ciment pòrtland amb filler calcarí CEM II/B-L 32,5 R segons UNE-EN 197-1, en sacs	144,78000 €
B057-06IH	kg	Emulsió bituminosa catiònica amb un 50% de betum asfàltic, per a reg d'imprimació tipus C50BF4 IMP amb un contingut de fluidificant >3%, segons UNE-EN 13808	0,35000 €
B0641080	m3	Formigó HM-20/P/20/I de consistència plàstica, grandària màxima del granulat 20 mm, amb >= 200 kg/m3 de ciment, apte per a classe d'exposició I	47,42000 €
B069-2A9K	m3	Formigó d'ús no estructural HNE-15/F/20 de resistència a compressió 15 N/mm2, consistència fluïda i grandària màxima del granulat 20 mm	85,18000 €
B069-2A9O	m3	Formigó d'ús no estructural HNE-15/P/20 de resistència a compressió 15 N/mm2, consistència plàstica i grandària màxima del granulat 20 mm	73,44000 €
B069-2A9P	m3	Formigó d'ús no estructural HNE-15/P/40 de resistència a compressió 15 N/mm2, consistència plàstica i grandària màxima del granulat 40 mm	72,04000 €
B069-I4H8	m3	Formigó d'ús no estructural HNE-20/P/20 de resistència a compressió 20 N/mm2, consistència plàstica i grandària màxima del granulat 20 mm	81,84000 €
B069-I4L6	m3	Formigó d'ús no estructural HNE-20/B/20 de resistència a compressió 20 N/mm2, consistència tova i grandària màxima del granulat 20 mm	82,52000 €
B069-I521	m3	Formigó d'ús no estructural HNE-20/S/20 de resistència a compressió 20 N/mm2, consistència seca i grandària màxima del granulat 20 mm	73,72000 €
B06A-2MHN	m3	Formigó d'ús no estructural amb granulat reciclat, de consistència plàstica i grandària màxima del granulat 20 mm, amb 235 kg/m3 de ciment, HRNE- 235/ P/ 20, amb una substitució del 50% del granulat gruixut per granulat reciclat mixt amb marcat CE, procedent de plantes de reciclat de residus de la construcció o demolició autoritzades	94,17000 €
B06E-11CP	m3	Formigó HA-25/P/20/IIa de consistència plàstica, grandària màxima del granulat 20 mm, amb >= 275 kg/m3 de ciment, apte per a classe d'exposició IIa	69,53000 €
B06E-12C5	m3	Formigó HM-20/P / 20 / I de consistència plàstica, grandària màxima del granulat 20 mm, amb >= 200 kg/m3 de ciment, apte per a classe d'exposició I	83,10000 €
B06F1-I0IL	m3	Formigó en massa HM - 20 / B / 20 / X0 amb una quantitat de ciment de 200 kg/m3 i relació aigua ciment =< 0.6	83,05000 €
B06F1-I4HH	m3	Formigó en massa HM - 20 / B / 10 / X0 amb una quantitat de ciment de 200 kg/m3 i relació aigua ciment =< 0.6	83,48000 €
B0715000	kg	Mortor polimèric de ciment amb resines sintètiques i fibres	0,82000 €
B07L-1PY6	t	Mortor per a ram de paleta, classe M 5 (5 N/mm2), en sacs, de designació (G) segons norma UNE-EN 998-2	54,56000 €
B07L-1PYA	t	Mortor per a ram de paleta, classe M 5 (5 N/mm2), a granel, de designació (G) segons norma UNE-EN 998-2	44,07000 €
B07L-1PYC	t	Mortor per a ram de paleta, classe M 7.5 (7,5 N/mm2), a granel, de designació (G) segons norma UNE-EN 998-2	45,46000 €
B081-06U6	kg	Additiu inclusor aire/plastificant per a morter, segons la norma UNE-EN 934-3	1,76000 €

Signatura 1 de 1
Josep Soler Padrós
08/03/2024

Podeu descarregar una còpia autèntica d'aquest document des de la seu electrònica:	
Codi Segur de Validació	af58ac38422a4684a6ce95894f90ee63001
Url de validació	https://seu.ripollet.cat/absis/idi/arx/idiarxabsaweb/catala/asp/verificadorfirma.asp
Metadades	Origen: Origen administració Estat d'elaboració: Original



JUSTIFICACIÓ DE PREUS

Data: 29/02/24


Pàg.: 5

MATERIALS

CODI	UA	DESCRIPCIÓ	PREU
B083-06UD	kg	Colorant en pols per a formigó	3,64000 €
B0DF7G0A	u	Motlle metàl·lic per a encofrat de pericó d'enllumenat de 38x38x55 cm, per a 150 usos	0,85000 €
B0DF8-0FFB	u	Motlle metàl·lic per a encofrat de caixa d'embornal de 70x30x85 cm, per a 150 usos	1,19000 €
B0DZ1-0ZLZ	l	Desencofrant	2,73000 €
B0F1D2A1	u	Maó calat, de 29x14x10 cm, per a revestir	0,17000 €
B0F1A-075F	u	Maó calat, de 290x140x100 mm, per a revestir, categoria I, HD, segons la norma UNE-EN 771-1	0,25000 €
B2RA-28TN	t	Disposició controlada en centre de reciclatge de residus de formigó inerts amb una densitat 1,45 t/m3, procedents de construcció o demolició, amb codi 17 01 01 segons la Llista Europea de Residus	9,00000 €
B2RA-28TO	t	Disposició controlada en centre de reciclatge de residus barrejats no perillosos amb una densitat 0,17 t/m3, procedents de construcció o demolició, amb codi 17 09 04 segons la Llista Europea de Residus	100,00000 €
B2RA-28UO	t	Deposició controlada en dipòsit autoritzat inclòs el cànon sobre la deposició controlada dels residus de la construcció, segons la LLEI 8/2008, de residus inerts amb una densitat 0,8 t/m3, procedents de construcció o demolició, amb codi 170103 segons la Llista Europea de Residus (ORDEN MAM/304/2002)	13,00000 €
B2RA-28UQ	t	Deposició controlada en dipòsit autoritzat inclòs el cànon sobre la deposició controlada dels residus de la construcció, segons la LLEI 8/2008, de residus de formigó inerts amb una densitat 1,45 t/m3, procedents de construcció o demolició, amb codi 170101 segons la Llista Europea de Residus (ORDEN MAM/304/2002)	11,00000 €
B2RA-28V5	m3	Deposició controlada en dipòsit autoritzat inclòs el cànon sobre la deposició controlada dels residus de la construcció, segons la LLEI 8/2008, de residus de terra inerts amb una densitat 1,6 t/m3, procedents d'excavació, amb codi 170504 segons la Llista Europea de Residus (ORDEN MAM/304/2002)	9,30000 €
B960-0GT0	m	Vorada corba de formigó,, doble capa, amb secció normalitzada per a vianants A1 20x14 cm, segons UNE 127340, de classe climàtica B, classe resistent a l'abradió H i classe resistent a flexió S (R-3,5 MPa) segons UNE-EN 1340	43,51000 €
B962-0GQZ	m	Peça recta de formigó per a vorades, doble capa, amb secció normalitzada per a vianants A1 20x14 cm, segons UNE 127340, de classe climàtica B, classe resistent a l'abradió H i classe resistent a flexió S (R-3,5 MPa) segons UNE-EN 1340	6,45000 €
B971-0GUG	u	Peça monocapa de formigó color blanc, de 20x20x8 cm, per a rigoles	1,03000 €
B980-1BRM	m	Peça de formigó per a gual de vehicles de monocapa per a posició central, de 25x28 cm, de color gris	17,38000 €
B9C0-0HKK	kg	Beurada de color	0,98000 €
B9E0-H6EO	m2	Mosaic hidràulic amb dibuix, de fins a cinc colors, de 20x20 cm	266,67000 €
B9E1-0HP8	m2	Panot de color amb tacs de 20x20x4 cm, per a pas de vianants	15,32000 €
B9E2-0HOR	m2	Panot gris de 20x20x4 cm, classe 1a, preu alt	8,56000 €
B9E2-0HOT	m2	Panot de color de 20x20x4 cm, classe 1a, preu alt	10,73000 €
B9E2-HYIG	m2	Panot gris de 20x20x8 cm, classe 1a, preu alt	19,12000 €
B9H1-0HTD	t	Mescla bituminosa contínua en calent tipus AC 16 surf PMB 25/55-65(BM-2) D, amb betum modificat, de granulometria densa per a capa de trànsit i granulat granític	86,39000 €
BBA0-0SD5	kg	Microesferes de vidre per a marques vials retrorreflectants en sec, amb humitat i amb pluja	1,57000 €
BBA0-0SD6	kg	Microesferes de vidre per a marques vials retrorreflectants en sec	1,16000 €
BBA1UU02	kg	Micropartícules de vidre en pols amb cantells angulars	1,83000 €
BBA1-2XWR	kg	Plàstic d'aplicació en fred de dos components de color blanc, per a marques vials	3,98000 €
BBA1-2XWS	kg	Termoplàstic en calent aplicable per polvorització de color blanc, per a marques vials	1,55000 €
BBA5U300	kg	Pintura de dos components en fred de llarga durada, per a marques vials	1,70000 €
BD50-1KLM	u	Bastiment i reixa de fosa dúctil, abatible i amb tanca, per a embornal, de 755x300x40 mm classe C250 segons norma UNE-EN 124 i 12 dm2 de superfície d'absorció	73,89000 €
BD50-1KLP	u	Bastiment i reixa de fosa dúctil, abatible i amb tanca, per a embornal, de 750x285x100 mm classe C250 segons norma UNE-EN 124 i 9 dm2 de superfície d'absorció	78,23000 €

Signatura 1 de 1
Josep Soler Padrós
08/03/2024

<p>Podeu descarregar una còpia autèntica d'aquest document des de la seu electrònica:</p>	
Codi Segur de Validació	af58ac38422a4684a6ce95894f90ee63001
Url de validació	https://seu.ripollet.cat/absis/idi/arx/idiarxabsaweb/catala/asp/verificadorfirma.asp
Metadades	Origen: Origen administració Estat d'elaboració: Original



JUSTIFICACIÓ DE PREUS

Data: 29/02/24

Pàg.: 6

MATERIALS

CODI	UA	DESCRIPCIÓ	PREU	
BD76-VDUR	m	Tub de paret estructurada per a sanejament soterrat sense pressió, de polipropilè, diàmetre nominal DN 250, classe de rigidesa anular SN 16 (rigidesa anular 16 kN/m ²), de superfícies interna llisa i externa perfilada de tipus B, codi d'àrea d'aplicació U, fabricació segons norma UNE-EN 13476-3, per a unió mitjançant maniguet partit cargolat	14,45000	€
BD76-VDUT	m	Tub de paret estructurada per a sanejament soterrat sense pressió, de polipropilè, diàmetre nominal DN 400, classe de rigidesa anular SN 16 (rigidesa anular 16 kN/m ²), de superfícies interna llisa i externa perfilada de tipus B, codi d'àrea d'aplicació U, fabricació segons norma UNE-EN 13476-3, per a unió mitjançant maniguet partit cargolat	36,99000	€
BD7D-10JM	m	Tub de PVC-U de paret estructurada per a sanejament soterrat sense pressió, superfícies interna llisa i externa llisa de tipus A1 (construcció multicapa), diàmetre nominal DN 250, classe de rigidesa anular SN 4 (rigidesa anular >= 4kN/m ²), codi d'àrea d'aplicació U (ús en l'exterior de l'estructura dels edificis), fabricació segons norma UNE-EN 13476-2, de color taronja-marró RAL 8023, per a unió elàstica amb anella elastomèrica d'estanquitat	9,59000	€
BD7F-1OIV	m	Tub de PVC-U de paret sòlida per a sanejament soterrat sense pressió, superfícies interna llisa i externa llisa, diàmetre nominal DN 250, classe de rigidesa anular SN 2 (rigidesa anular >= 2kN/m ²), codi d'àrea d'aplicació U (ús en l'exterior de l'estructura dels edificis), fabricació segons norma UNE-EN 1401-1, de color taronja-marró RAL 8023, per a unió elàstica amb anella elastomèrica d'estanquitat	13,19000	€
BD7F-1OIX	m	Tub de PVC-U de paret sòlida per a sanejament soterrat sense pressió, superfícies interna llisa i externa llisa, diàmetre nominal DN 400, classe de rigidesa anular SN 2 (rigidesa anular >= 2kN/m ²), codi d'àrea d'aplicació U (ús en l'exterior de l'estructura dels edificis), fabricació segons norma UNE-EN 1401-1, de color taronja-marró RAL 8023, per a unió elàstica amb anella elastomèrica d'estanquitat	33,81000	€
BDD4-H4XN	u	Graó per a pou de registre de polipropilè de 250x350x250 mm i 3 kg de pes	3,60000	€
BDD4-VLCL	u	Graó per a pou de registre de polipropilè armat de 300x300x300 mm	5,34000	€
BDD5-0M3U	m	Peça cilíndrica de formigó per a formació de pou circular de diàmetre 80 cm, prefabricada	42,65000	€
BDG0-1C2A	m	Banda continua de senyalització per a canalitzacions soterrades de 30 cm d'amplària, de polipropilè	0,27000	€
BDG2-34UA	m	Fil guia per a conductes de canalitzacions de serveis, de nylon, de 5 mm de gruix	0,14000	€
BDG3-34IL	u	Part proporcional de separadors, connectors i obturadors de canalitzacions de serveis de 160 mm de diàmetre nominal	0,43000	€
BDG5-34ID	m	Placa de polietilè per a protecció de canalitzacions soterrades de Mitja i Baixa tensió de 25x100 cm i 2,1 mm de gruix	2,43000	€
BDK5-1KIB	u	Bastiment quadrat aparent i tapa circular de fosa dúctil per a pou de registre, abatible, pas lliure de 700 mm i classe D400 segons norma UNE-EN 124	201,81000	€
BDW3-FFAM	u	Accessori genèric per a tub de PVC de D=250 mm	56,29000	€
BDW3-FFAR	u	Element de muntatge per a tub de PVC de D=250 mm	0,84000	€
BDW3-FFAT	u	Accessori genèric per a tub de PVC de D=400 mm	215,01000	€
BDW3-FFAW	u	Element de muntatge per a tub de PVC de D=400 mm	3,23000	€
BFB3-095U	m	Tub de polietilè de designació PE 100, diàmetre nominal DN 125, pressió nominal PN 16 (SDR 11), subministrat en barres de 6 m, fabricació segons norma UNE-EN 12201-2	16,71000	€
BFB3-W623	m	Tub de polietilè de designació PE 100, diàmetre nominal DN 50, pressió nominal PN 10 (SDR 17), subministrat en rotlle, fabricació segons norma UNE-EN 12201-2	2,03000	€
BFB3-W624	m	Tub de polietilè de designació PE 100, diàmetre nominal DN 50, pressió nominal PN 16 (SDR 11), subministrat en rotlle, fabricació segons norma UNE-EN 12201-2	2,85000	€
BFBB-YVVT	u	Tap extrem de polietilè PE 100, diàmetre nominal DN 125, pressió nominal PN 16 (SDR 11), fabricació segons norma UNE-EN 12201-3, per a una unió electrosoldada	57,95000	€
BFWF-09V8	u	Accessori per a tubs de polietilè de densitat alta, de 50 mm de diàmetre nominal exterior, de plàstic, per a connectar a pressió	10,98000	€
BFYH-0A5S	u	Part proporcional d'elements de muntatge per a tubs de polietilè de densitat alta, de 50 mm de diàmetre nominal exterior, per a connectar a pressió	0,06000	€
BG22TF10	m	Tub corbale corrugat de polietilè, de doble capa, llisa la interior i corrugada l'exterior, de 75 mm de diàmetre nominal, aïllant i no propagador de la flama, resistència a l'impacte de 20 J, resistència a compressió de 450 N, per a canalitzacions soterrades	1,41000	€

Signatura 1 de 1
Josep Soler Padrós
08/03/2024

Podeu descarregar una còpia autèntica d'aquest document des de la seu electrònica:

Codi Segur de Validació: af58ac38422a4684a6ce95894f90ee63001

Url de validació: <https://seu.ripollet.cat/absis/idi/arx/idiarxabsaweb/catala/asp/verificadorfirma.asp>

Metadades: Origen: Origen administració Estat d'elaboració: Original



JUSTIFICACIÓ DE PREUS

Data: 29/02/24

Pàg.: 7

MATERIALS

CODI	UA	DESCRIPCIÓ	PREU
BG2Q-1KTO	m	Tub corbale corrugat de polietilè, de doble capa, llisa la interior i corrugada l'exterior, de 160 mm de diàmetre nominal, aïllant i no propagador de la flama, resistència a l'impacte de 40 J, resistència a compressió de 450 N, per a canalitzacions soterrades	5,40000 €
BG33-G2SQ	m	Cable amb conductor de coure de tensió assignada 0,6/1 kV, de designació RV-K, construcció segons norma UNE 21123-2, pentapolar, de secció 5x6 mm ² , amb coberta del cable de PVC, classe de reacció al foc Eca segons la norma UNE-EN 50575	3,12000 €
BG380900	m	Conductor de coure nu, unipolar de secció 1x35 mm ²	1,09000 €
BGD2-06UQ	u	Placa de connexió a terra d'acer quadrada (massissa), de 0,55 m ² de superfície i de 3 mm de gruix	59,11000 €
BGY38000	u	Part proporcional d'elements especials per a conductors de coure nus	0,15000 €
BGYD-0B2X	u	Part proporcional d'elements especials per a plaques de connexió a terra	3,96000 €
BHR1-218U	u	Fanal amb columna d'acer galvanitzat, de 4 m d'alçària, amb 1 llumenera	1.304,00000 €
BHR1-218W	u	Fanal amb columna d'acer galvanitzat, de 4 m d'alçària, amb 1 llumenera doble	1.781,00000 €
BHW8-06IY	u	Part proporcional d'accessoris per a columnes	42,05000 €
BQ40-H6UN	u	Pilona d'acer amb protecció antioxidant i pintura de color negre forja, amb anella d'acer inoxidable, de forma cilíndrica, de 1000 mm d'alçària i 100 mm de diàmetre, per a encastar	28,00000 €
BQ44UF83	u	Pilona de poliuretà flexible de color negre tipus HFLEXP de Benito o equivalent, resistent als raigs UV, amb una banda reflectant i dissenyada amb peanya per instal·lació cargolada amb D10 x 120mm segons pavimentació. De 10cm de diàmetre i altura de 810mm.	36,88000 €

Signatura 1 de 1
Josep Soler Padrós

08/03/2024

Podeu descarregar una còpia autèntica d'aquest document des de la seu electrònica:

Codi Segur de Validació af58ac38422a4684a6ce95894f90ee63001

Url de validació <https://seu.ripollet.cat/absis/idi/arx/idiarxabsaweb/catala/asp/verificadorfirma.asp>

Metadades Origen: Origen administració Estat d'elaboració: Original



JUSTIFICACIÓ DE PREUS

Data: 29/02/24


Pàg.: 8

ELEMENTS COMPOSTOS

CODI	UA	DESCRIPCIÓ			PREU	
B03X-0GW5	m3	Sorra-ciment, sense additius amb 200 kg/m3 de ciment pòrtland amb filler calcari i sorra de pedrera, elaborada a l'obra	Rend.: 1,000		87,30000 €	
			Unitats	Preu	Parcial	Import
Ma d'obra						
A0E-000A	h	Manobre especialista	1,050 /R x	23,96000 =	25,15800	
			Subtotal:		25,15800	25,15800
Maquinària						
C176-00FX	h	Formigonera de 165 l	0,750 /R x	1,90000 =	1,42500	
			Subtotal:		1,42500	1,42500
Materials						
B055-067M	t	Ciment pòrtland amb filler calcari CEM II/B-L 32,5 R segons UNE-EN 197-1, en sacs	0,200 x	144,78000 =	28,95600	
B03L-05N7	t	Sorra de pedrera per a morters	1,520 x	20,73000 =	31,50960	
			Subtotal:		60,46560	60,46560
			DESPESES AUXILIARS	1,00 %		0,25158
			COST DIRECTE			87,30018
			COST EXECUCIÓ MATERIAL			87,30018

B06D-0L92	m3	Formigó de 150 kg/m3, amb una proporció en volum 1:4:8, amb ciment pòrtland amb filler calcari CEM II/B-L 32,5 R i granulat de pedra granítica de grandària màxima 20 mm, elaborat a l'obra amb formigonera de 250 l	Rend.: 1,000		84,91000 €	
			Unitats	Preu	Parcial	Import
Ma d'obra						
A0E-000A	h	Manobre especialista	0,900 /R x	23,96000 =	21,56400	
			Subtotal:		21,56400	21,56400
Maquinària						
C176-00FW	h	Formigonera de 250 l	0,450 /R x	2,88000 =	1,29600	
			Subtotal:		1,29600	1,29600
Materials						
B011-05ME	m3	Aigua	0,180 x	1,62000 =	0,29160	
B055-067M	t	Ciment pòrtland amb filler calcari CEM II/B-L 32,5 R segons UNE-EN 197-1, en sacs	0,150 x	144,78000 =	21,71700	
B03J-0K88	t	Grava de pedrera de pedra granítica, de grandària màxima 20 mm, per a formigons	1,550 x	18,37000 =	28,47350	
B03L-05MS	t	Sorra de pedrera de pedra granítica per a formigons	0,650 x	17,46000 =	11,34900	
			Subtotal:		61,83110	61,83110

Signatura 1 de 1
Josep Soler Padrós
08/03/2024

Podeu descarregar una còpia autèntica d'aquest document des de la seu electrònica:		
Codi Segur de Validació	af58ac38422a4684a6ce95894f90ee63001	
Url de validació	https://seu.ripollet.cat/absis/idi/arx/idiarxabsaweb/catala/asp/verificadorfirma.asp	
Metadades	Origen: Origen administració Estat d'elaboració: Original	

JUSTIFICACIÓ DE PREUS

Data: 29/02/24

Pàg.: 9

ELEMENTS COMPOSTOS

CODI	UA	DESCRIPCIÓ	PREU
		DESPESES AUXILIARS	1,00 % 0,21564
		COST DIRECTE	84,90674
COST EXECUCIÓ MATERIAL			84,90674


B07F-0LSZ	m3	Morter mixt de ciment pòrtland amb filler calcari CEM II/B-L, calç i sorra, amb 380 kg/m3 de ciment, amb una proporció en volum 1:0,5:4 i 10 N/mm2 de resistència a compressió, elaborat a l'obra	Rend.: 1,000	169,63000	€	
			Unitats	Preu	Parcial	Import
Ma d'obra						
A0E-000A	h	Manobre especialista	1,050 /R x	23,96000 =	25,15800	
			Subtotal:		25,15800	25,15800
Maquinària						
C176-00FX	h	Formigonera de 165 l	0,725 /R x	1,90000 =	1,37750	
			Subtotal:		1,37750	1,37750
Materials						
B055-067M	t	Ciment pòrtland amb filler calcari CEM II/B-L 32,5 R segons UNE-EN 197-1, en sacs	0,380 x	144,78000 =	55,01640	
B03L-05N7	t	Sorra de pedrera per a morters	1,380 x	20,73000 =	28,60740	
B011-05ME	m3	Aigua	0,200 x	1,62000 =	0,32400	
B054-06DH	kg	Calç aèria hidratada CL 90-S, en sacs	190,000 x	0,31000 =	58,90000	
			Subtotal:		142,84780	142,84780
		DESPESES AUXILIARS		1,00 %		0,25158
		COST DIRECTE				169,63488
COST EXECUCIÓ MATERIAL						169,63488

B07F-0LT4	m3	Morter de ciment pòrtland amb filler calcari CEM II/B-L i sorra, amb 250 kg/m3 de ciment, amb una proporció en volum 1:6 i 5 N/mm2 de resistència a compressió, elaborat a l'obra	Rend.: 1,000	95,84000	€	
			Unitats	Preu	Parcial	Import
Ma d'obra						
A0E-000A	h	Manobre especialista	1,000 /R x	23,96000 =	23,96000	
			Subtotal:		23,96000	23,96000
Maquinària						
C176-00FX	h	Formigonera de 165 l	0,700 /R x	1,90000 =	1,33000	
			Subtotal:		1,33000	1,33000
Materials						
B011-05ME	m3	Aigua	0,200 x	1,62000 =	0,32400	
B03L-05N7	t	Sorra de pedrera per a morters	1,630 x	20,73000 =	33,78990	
B055-067M	t	Ciment pòrtland amb filler calcari CEM II/B-L 32,5 R segons UNE-EN 197-1, en sacs	0,250 x	144,78000 =	36,19500	

Signatura 1 de 1 Josep Soler Padrós 08/03/2024

Podeu descarregar una còpia autèntica d'aquest document des de la seu electrònica:

Codi Segur de Validació	af58ac38422a4684a6ce95894f90ee63001
Url de validació	https://seu.ripollet.cat/absis/idi/arx/idiarxabsaweb/catala/asp/verificadorfirma.asp
Metadades	Origen: Origen administració Estat d'elaboració: Original



JUSTIFICACIÓ DE PREUS

Data: 29/02/24

Pàg.: 10

ELEMENTS COMPOSTOS

CODI	UA	DESCRIPCIÓ	PREU
Subtotal:			70,30890
DESPESES AUXILIARS 1,00 %			0,23960
COST DIRECTE			95,83850
COST EXECUCIÓ MATERIAL			95,83850

B07F-0LT5	m3	Morter de ciment pòrtland amb filler calcari CEM II/B-L i sorra, amb 380 kg/m3 de ciment, amb una proporció en volum 1:4 i 10 N/mm2 de resistència a compressió, elaborat a l'obra	Rend.: 1,000	112,38000	€
Ma d'obra					
A0E-000A	h	Manobre especialista	1,000 /R x	23,96000 =	23,96000
Subtotal:				23,96000	23,96000
Maquinària					
C176-00FX	h	Formigonera de 165 l	0,700 /R x	1,90000 =	1,33000
Subtotal:				1,33000	1,33000
Materials					
B055-067M	t	Ciment pòrtland amb filler calcari CEM II/B-L 32,5 R segons UNE-EN 197-1, en sacs	0,380 x	144,78000 =	55,01640
B011-05ME	m3	Aigua	0,200 x	1,62000 =	0,32400
B03L-05N7	t	Sorra de pedrera per a morters	1,520 x	20,73000 =	31,50960
Subtotal:				86,85000	86,85000
DESPESES AUXILIARS 1,00 %					0,23960
COST DIRECTE					112,37960
COST EXECUCIÓ MATERIAL					112,37960

B07F-0LT6	m3	Morter mixt de ciment pòrtland amb filler calcari CEM II/B-L, calç i sorra, amb 200 kg/m3 de ciment, amb una proporció en volum 1:2:10 i 2,5 N/mm2 de resistència a compressió, elaborat a l'obra	Rend.: 1,000	211,78000	€
Ma d'obra					
A0E-000A	h	Manobre especialista	1,050 /R x	23,96000 =	25,15800
Subtotal:				25,15800	25,15800
Maquinària					
C176-00FX	h	Formigonera de 165 l	0,725 /R x	1,90000 =	1,37750
Subtotal:				1,37750	1,37750
Materials					
B055-067M	t	Ciment pòrtland amb filler calcari CEM II/B-L 32,5 R segons UNE-EN 197-1, en sacs	0,200 x	144,78000 =	28,95600
B03L-05N7	t	Sorra de pedrera per a morters	1,530 x	20,73000 =	31,71690

Signatura 1 de 1
Josep Soler Padrós
08/03/2024

Podeu descarregar una còpia autèntica d'aquest document des de la seu electrònica:

Codi Segur de Validació: af58ac38422a4684a6ce95894f90ee63001

Url de validació: <https://seu.ripollet.cat/absis/idi/arx/idiarxabsaweb/catala/asp/verificadorfirma.asp>

Metadades: Origen: Origen administració Estat d'elaboració: Original



JUSTIFICACIÓ DE PREUS

Data: 29/02/24

Pàg.: 11

ELEMENTS COMPOSTOS

CODI	UA	DESCRIPCIÓ					PREU
B011-05ME	m3	Aigua	0,200	x	1,62000	=	0,32400
B054-06DH	kg	Calç aèria hidratada CL 90-S, en sacs	400,000	x	0,31000	=	124,00000
Subtotal:							184,99690
DESPESES AUXILIARS						1,00 %	0,25158
COST DIRECTE							211,78398
COST EXECUCIÓ MATERIAL							211,78398
<hr/>							
B07G-0MR9	m3	Morter de ciment amb ciment pòrtland CEM I i sorra, amb additiu incluser aire/plastificant i 250 kg/m3 de ciment, amb una proporció en volum 1:6 i 5 N/mm2 de resistència a compressió, elaborat a l'obra	Rend.: 1,000				98,05000 €
			Unitats		Preu		Parcial
							Import
Ma d'obra							
A0E-000A	h	Manobre especialista	1,000	/R x	23,96000	=	23,96000
Subtotal:							23,96000
Maquinària							
C176-00FX	h	Formigonera de 165 l	0,700	/R x	1,90000	=	1,33000
Subtotal:							1,33000
Materials							
B081-06U6	kg	Additiu incluser aire/plastificant per a morter, segons la norma UNE-EN 934-3	0,500	x	1,76000	=	0,88000
B055-0661	t	Ciment pòrtland CEM I 32,5 R segons UNE-EN 197-1, en sacs	0,250	x	150,09000	=	37,52250
B03L-05N7	t	Sorra de pedrera per a morters	1,630	x	20,73000	=	33,78990
B011-05ME	m3	Aigua	0,200	x	1,62000	=	0,32400
Subtotal:							72,51640
DESPESES AUXILIARS						1,00 %	0,23960
COST DIRECTE							98,04600
COST EXECUCIÓ MATERIAL							98,04600

08/03/2024

Signatura 1 de 1
Josep Soler Padrós

Podeu descarregar una còpia autèntica d'aquest document des de la seu electrònica:

Codi Segur de Validació af58ac38422a4684a6ce95894f90ee63001

Url de validació <https://seu.ripollet.cat/absis/idi/arx/idiarxabsaweb/catala/asp/verificadorfirma.asp>

Metadades Origen: Origen administració Estat d'elaboració: Original



JUSTIFICACIÓ DE PREUS

Data: 29/02/24

Pàg.: 12

PARTIDES D'OBRA

NÚM	CODI	UA	DESCRIPCIÓ		PREU
P-1	0FDGZU010	m	Banda contínua de plàstic de color, de 30 cm d'amplària, col·locada al llarg de la rasa a 20 cm per sobre de la canonada, per a malla senyalitzadora.	Rend.: 1,000	0,42 €
				COST DIRECTE	0,42000
				DESPESES INDIRECTES	0,00000
				COST EXECUCIÓ MATERIAL	0,4200
	0GF3B1355	u	Colze de fosa de 90° amb 2 unions de campana amb anella elàstica per aigua i contrabrida d'estanquitat, de 100 mm de DN, col·locat al fons de la rasa.	Rend.: 1,000	207,76 €
				COST DIRECTE	207,76000
				DESPESES INDIRECTES	0,00000
				COST EXECUCIÓ MATERIAL	207,7600
P-2	0GF3BX1X2	u	Colze de PE de 90° amb 2 unions de campana amb anella elàstica per aigua i contrabrida d'estanquitat, de 125 mm de DN, col·locat al fons de la rasa.	Rend.: 1,000	20,00 €
				COST DIRECTE	20,00000
				DESPESES INDIRECTES	0,00000
				COST EXECUCIÓ MATERIAL	20,0000
	0GF3C1547	u	Con de reducció de fosa per a passar de 100 mm de DN a 80 mm de DN, amb 2 unions embridades amb anella elàstica d'estanquitat per aigua i col·locada al fons de la rasa.	Rend.: 1,000	175,54 €
				COST DIRECTE	175,54000
				DESPESES INDIRECTES	0,00000
				COST EXECUCIÓ MATERIAL	175,5400
P-3	0GF3CX1X2	u	Con de reducció de PE per a passar de 125 mm de DN a 110 mm de DN, amb 2 unions embridades amb anella elàstica d'estanquitat per aigua i col·locada al fons de la rasa.	Rend.: 1,000	55,00 €
				COST DIRECTE	55,00000
				DESPESES INDIRECTES	0,00000
				COST EXECUCIÓ MATERIAL	55,0000
P-4	0GN121687	u	Vàlvula de comporta manual amb brides, de cos curt, de 40 mm de diàmetre nominal, de 16 bar de PN, cos de fosa nodular EN-GJS-500-7 (GGG50) i tapa de fosa nodular EN-GJS-500-7 (GGG50), amb revestiment de resina epoxi (250 micres), comporta de fosa+EPDM i tancament de seient elàstic, eix d'acer inoxidable 1.4021 (AISI 420), amb accionament per volant de fosa, muntada superficialment.	Rend.: 1,000	85,45 €
				COST DIRECTE	85,45000
				DESPESES INDIRECTES	0,00000
				COST EXECUCIÓ MATERIAL	85,4500

Signatura 1 de 1
Josep Soler Padrós
08/03/2024

JUSTIFICACIÓ DE PREUS

Data: 29/02/24

Pàg.: 13

PARTIDES D'OBRA

NÚM	CODI	UA	DESCRIPCIÓ		PREU
P-5	0R000001	PA	Partida alçada a justificar de petit material hidràulic per a la instal·lació de la nova canonada.	Rend.: 1,000	500,00 €
				COST DIRECTE	500,00000
				DESPESES INDIRECTES	0,00 % 0,00000
				COST EXECUCIÓ MATERIAL	500,0000
P-6	OZCONQ0001	u	Proves de Pressió <250ml.	Rend.: 1,000	270,68 €
				COST DIRECTE	270,68000
				DESPESES INDIRECTES	0,00 % 0,00000
				COST EXECUCIÓ MATERIAL	270,6800
P-7	OZCONQ0002	m	Desinfecció de les canonades en compliment del RD 140/2003.	Rend.: 1,000	3,01 €
				COST DIRECTE	3,01000
				DESPESES INDIRECTES	0,00 % 0,00000
				COST EXECUCIÓ MATERIAL	3,0100
P-8	OZESAVKTAP	u	Registre i trampilló AVK per a clau de pas d'escomesa 32-1" instal·lat a fons de rasa.	Rend.: 1,000	42,19 €
				COST DIRECTE	42,19000
				DESPESES INDIRECTES	0,00 % 0,00000
				COST EXECUCIÓ MATERIAL	42,1900
P-9	OZESCO0001	u	Instal·lació d'escomesa 32-1". Inclou accessoris necessaris per a la seva correcta instal·lació.	Rend.: 1,000	270,73 €
				COST DIRECTE	270,73000
				DESPESES INDIRECTES	0,00 % 0,00000
				COST EXECUCIÓ MATERIAL	270,7300
P-10	OZPROV0001	m	Xarxa provisional per tal de garantir el subministrament durant el transcurs de les obres, amb canonada de PE100 DN40 PN16	Rend.: 1,000	12,70 €
				COST DIRECTE	12,70000
				DESPESES INDIRECTES	0,00 % 0,00000
				COST EXECUCIÓ MATERIAL	12,7000
P-11	OZPROV0002	u	Connexió de les escomeses dels abonats a la xarxa provisional durant el transcurs de les obres.	Rend.: 1,000	48,79 €
				COST DIRECTE	48,79000
				DESPESES INDIRECTES	0,00 % 0,00000
				COST EXECUCIÓ MATERIAL	48,7900

Signatura 1 de 1 Josep Soler Padrós 08/03/2024

JUSTIFICACIÓ DE PREUS

Data: 29/02/24

Pàg.: 14

PARTIDES D'OBRA

NÚM	CODI	UA	DESCRIPCIÓ		PREU		
P-12	FBA2UVD6	m2	Pintat de faixa de 50 cm d'amplària, per a pas de vianants sense semàfors, amb pintura de doble component amb aplicació amb màquina, amb una dosificació mínima de 1600 g/m2 i amb addició de partícules de vidre de cantells angulars, amb una dosificació de 300 g/m2, per tal d'incrementar el coeficient de lliscament a un mínim de 60 SRT segons la norma UNE-EN 1436. Inclou el premarcatge.(amidament: m2 realment pintat)	Rend.: 1,000	8,60	€	
				Unitats	Preu	Parcial	Import
Ma d'obra							
	A0121000	h	Oficial 1a	0,0585 /R x	25,99000 =	1,52042	
	A0140000	h	Manobre	0,0585 /R x	21,70000 =	1,26945	
				Subtotal:		2,78987	2,78987
Maquinària							
	C150V060	h	Furgó amb caixa per a una càrrega màxima de 3.500 kp amb plataforma elevadora incorporada	0,0585 /R x	8,16000 =	0,47736	
	C1B02A00	h	Màquina per a pintar bandes de vial, autopropulsada	0,0585 /R x	34,77000 =	2,03405	
				Subtotal:		2,51141	2,51141
Materials							
	BBA1UU02	kg	Micropartícules de vidre en pols amb cantells angulars	0,300 x	1,83000 =	0,54900	
	BBA5U300	kg	Pintura de dos components en fred de llarga durada, per a marques vials	1,600 x	1,70000 =	2,72000	
				Subtotal:		3,26900	3,26900
				DESPESES AUXILIARS	1,00 %		0,02790
				COST DIRECTE			8,59818
				DESPESES INDIRECTES	0,00 %		0,00000
				COST EXECUCIÓ MATERIAL			8,59818

FQ44XXX	u	Pilona de polímers flexibles , tipus 1 de ADO o equivalent, fabricada amb materials lliures de metalls pesats i contaminants i de substàncies nocives, de duresa alta (assaig paràmetre de lesions en cap HIC < 471), de 100 mm de diàmetre, 1000 mm d'alçària total i 865 mm d'alçària lliure, de color negre metalitzat, amb una argolla reflectant, col·locada	Rend.: 1,000	66,15	€
---------	---	---	--------------	-------	---

				Unitats	Preu	Parcial	Import
Ma d'obra							
	A0121000	h	Oficial 1a	0,400 /R x	25,99000 =	10,39600	
	A0140000	h	Manobre	0,400 /R x	21,70000 =	8,68000	
				Subtotal:		19,07600	19,07600
Maquinària							
	C200H000	h	Màquina taladradora amb broca de diamant refrigerada amb aigua per a forats de 5 a 20 cm com a màxim	0,400 /R x	8,22000 =	3,28800	
	CZ112000	h	Grup electrògen de 20 a 30 kVA	0,400 /R x	8,58000 =	3,43200	

Signatura 1 de 1
Josep Soler Padrós
08/03/2024

Podeu descarregar una còpia autèntica d'aquest document des de la seu electrònica:

Codi Segur de Validació: af58ac38422a4684a6ce95894f90ee63001

Url de validació: <https://seu.ripollet.cat/absis/idi/arx/idiarxabsaweb/catala/asp/verificadorfirma.asp>

Metadades: Origen: Origen administració Estat d'elaboració: Original



JUSTIFICACIÓ DE PREUS

Data: 29/02/24

Pàg.: 15

PARTIDES D'OBRA

NÚM	CODI	UA	DESCRIPCIÓ					PREU	
							Subtotal:	6,72000	6,72000
Materials									
	B0715000	kg	Morter polimèric de ciment amb resines sintètiques i fibres	4,000	x	0,82000	=	3,28000	
	BQ44UF83	u	Pilona de poliuretà flexible de color negre tipus HFLEXP de Benito o equivalent, resistent als raig UV, amb una banda reflectant i dissenyada amb peanya per instal·lació cargolada amb D10 x 120mm segons pavimentació. De 10cm de diàmetre i altura de 810mm.	1,000	x	36,88000	=	36,88000	
							Subtotal:	40,16000	40,16000
							DESPESES AUXILIARS	1,00 %	0,19076
							COST DIRECTE		66,14676
							DESPESES INDIRECTES	0,00 %	0,00000
							COST EXECUCIÓ MATERIAL		66,14676
P-13	FQ44Y584	u	Pilona de polímers flexibles , tipus HFLEXP de Benito o equivalent, de 100 mm de diàmetre, 810 mm d'alçària total i 615 mm d'alçària lliure, de color negre, amb una argolla reflectant, dissenyada amb peana per instal·lació cargolada, col·locada.	Rend.: 1,000				66,15	€
				Unitats		Preu		Parcial	Import
Ma d'obra									
	A0121000	h	Oficial 1a	0,400	/R x	25,99000	=	10,39600	
	A0140000	h	Manobre	0,400	/R x	21,70000	=	8,68000	
							Subtotal:	19,07600	19,07600
Maquinària									
	CZ112000	h	Grup electrògen de 20 a 30 kVA	0,400	/R x	8,58000	=	3,43200	
	C200H000	h	Màquina taladradora amb broca de diamant refrigerada amb aigua per a forats de 5 a 20 cm com a màxim	0,400	/R x	8,22000	=	3,28800	
							Subtotal:	6,72000	6,72000
Materials									
	B0715000	kg	Morter polimèric de ciment amb resines sintètiques i fibres	4,000	x	0,82000	=	3,28000	
	BQ44UF83	u	Pilona de poliuretà flexible de color negre tipus HFLEXP de Benito o equivalent, resistent als raig UV, amb una banda reflectant i dissenyada amb peanya per instal·lació cargolada amb D10 x 120mm segons pavimentació. De 10cm de diàmetre i altura de 810mm.	1,000	x	36,88000	=	36,88000	
							Subtotal:	40,16000	40,16000
							DESPESES AUXILIARS	1,00 %	0,19076
							COST DIRECTE		66,14676
							DESPESES INDIRECTES	0,00 %	0,00000
							COST EXECUCIÓ MATERIAL		66,14676

Signatura 1 de 1
Josep Soler Padrós
08/03/2024

Podeu descarregar una còpia autèntica d'aquest document des de la seu electrònica:	
Codi Segur de Validació	af58ac38422a4684a6ce95894f90ee63001
Url de validació	https://seu.ripollet.cat/absis/idi/arx/idiarxabsaweb/catala/asp/verificadorfirma.asp
Metadades	Origen: Origen administració Estat d'elaboració: Original



JUSTIFICACIÓ DE PREUS

Data: 29/02/24

Pàg.: 16

PARTIDES D'OBRA

NÚM	CODI	UA	DESCRIPCIÓ		PREU
P-14	GDK254F3	u	Pericó de 38x38x55 cm, amb parets de 10 cm de gruix de formigó HM-20/P/20/I i solera de maó calat de 29x14x10 cm, sobre llit de sorra	Rend.: 0,694	60,01 €
				Unitats	Preu
Ma d'obra				Parcial	Import
	A012N000	h	Oficial 1a d'obra pública	0,750 /R x 25,99000 =	28,08718
	A0140000	h	Manobre	0,750 /R x 21,70000 =	23,45101
				Subtotal:	51,53819
					51,53819
Materials					
	B0312500	kg	SORRA DE PEDRERA DE PEDRA GRANITICA, DE 0 A 3,5 MM	0,012 x 0,01000 =	0,00012
	B0641080	m3	Formigó HM-20/P/20/I de consistència plàstica, grandària màxima del granulat 20 mm, amb >= 200 kg/m3 de ciment, apte per a classe d'exposició I	0,132 x 47,42000 =	6,25944
	B0DF7G0A	u	Motlle metàl.lic per a encofrat de pericó d'enllumenat de 38x38x55 cm, per a 150 usos	1,000 x 0,85000 =	0,85000
	B0F1D2A1	u	Maó calat, de 29x14x10 cm, per a revestir	8,001 x 0,17000 =	1,36017
				Subtotal:	8,46973
					8,46973
				COST DIRECTE	60,00792
				DESPESES INDIRECTES 0,00 %	0,00000
				COST EXECUCIÓ MATERIAL	60,00792

	GG22TF1K	m	Tub corbable corrugat de polietilè, de doble capa, llisa la interior i corrugada l'exterior, de 75 mm de diàmetre nominal, aïllant i no propagador de la flama, resistència a l'impacte de 20 J, resistència a compressió de 450 N, muntat com a canalització soterrada	Rend.: 1,000	2,47 €
				Unitats	Preu
Ma d'obra				Parcial	Import
	A012H000	h	Oficial 1a electricista	0,025 /R x 24,16000 =	0,60400
	A013H000	h	Ajudant electricista	0,020 /R x 20,73000 =	0,41460
				Subtotal:	1,01860
					1,01860
Materials					
	BG22TF10	m	Tub corbable corrugat de polietilè, de doble capa, llisa la interior i corrugada l'exterior, de 75 mm de diàmetre nominal, aïllant i no propagador de la flama, resistència a l'impacte de 20 J, resistència a compressió de 450 N, per a canalitzacions soterrades	1,020 x 1,41000 =	1,43820
				Subtotal:	1,43820
					1,43820
				DESPESES AUXILIARS 1,50 %	0,01528
				COST DIRECTE	2,47208
				DESPESES INDIRECTES 0,00 %	0,00000
				COST EXECUCIÓ MATERIAL	2,47208

Signatura 1 de 1 Josep Soler Padrós 08/03/2024

Podeu descarregar una còpia autèntica d'aquest document des de la seu electrònica:	
Codi Segur de Validació	af58ac38422a4684a6ce95894f90ee63001
Url de validació	https://seu.ripollet.cat/absis/idi/arx/idiarxabsaweb/catala/asp/verificadorfirma.asp
Metadades	Origen: Origen administració Estat d'elaboració: Original



JUSTIFICACIÓ DE PREUS

Data: 29/02/24


Pàg.: 17

PARTIDES D'OBRA

NÚM	CODI	UA	DESCRIPCIÓ		PREU
P-15	GG380907	m	Conductor de coure nu, unipolar de secció 1x35 mm2, muntat en malla de connexió a terra	Rend.: 1,000	10,37 €
				Unitats	Preu
Ma d'obra					Parcial
	A013H000	h	Ajudant electricista	0,200 /R x	20,73000 = 4,14600
	A012H000	h	Oficial 1a electricista	0,200 /R x	24,16000 = 4,83200
				Subtotal:	8,97800
Materials					Import
	BG380900	m	Conductor de coure nu, unipolar de secció 1x35 mm2	1,020 x	1,09000 = 1,11180
	BGY38000	u	Part proporcional d'elements especials per a conductors de coure nus	1,000 x	0,15000 = 0,15000
				Subtotal:	1,26180
				DESPESES AUXILIARS	1,50 %
				COST DIRECTE	10,37447
				DESPESES INDIRECTES	0,00 %
				COST EXECUCIÓ MATERIAL	10,37447

P-16	P191-HP4B	u	Cala de 1x1 m per a localització de serveis, amb enderroc de paviment, excavació de terres fins a localització de serveis a una fondària màxima d'1,30 m, reblert amb sauló, formació de base de formigó i càrrega de materials sobre camió o contenidor, sense incloure reposició de paviment	Rend.: 1,000	234,43 €
				Unitats	Preu
Ma d'obra					Parcial
	A0D-0007	h	Manobre	2,3333 /R x	23,17000 = 54,06256
	A0F-000B	h	Oficial 1a	2,000 /R x	27,76000 = 55,52000
				Subtotal:	109,58256
Maquinària					Import
	C135-00LX	h	Miniexcavadora de gasoil, de 34 kW, sobre cadenes de 2 a 5.9 t	1,000 /R x	51,51000 = 51,51000
	C13A-00FP	h	Picó vibrant de combustible amb placa de 30x30 cm	1,000 /R x	5,57000 = 5,57000
	C111-0056	h	Compressor amb dos martells pneumàtics	1,000 /R x	14,32000 = 14,32000
				Subtotal:	71,40000
Materials					71,40000
	B03C-05NK	m3	Sauló garbellat, subministrat en sacs de 0,8 m3	1,300 x	27,42000 = 35,64600
	B069-2A90	m3	Formigó d'ús no estructural HNE-15/P/20 de resistència a compressió 15 N/mm2, consistència plàstica i grandària màxima del granulat 20 mm	0,220 x	73,44000 = 16,15680
				Subtotal:	51,80280

Signatura 1 de 1
 Josep Soler Padrós
 08/03/2024

Podeu descarregar una còpia autèntica d'aquest document des de la seu electrònica:		
Codi Segur de Validació	af58ac38422a4684a6ce95894f90ee63001	
Url de validació	https://seu.ripollet.cat/absis/idi/arx/idiarxabsaweb/catala/asp/verificadorfirma.asp	
Metadades	Origen: Origen administració Estat d'elaboració: Original	

JUSTIFICACIÓ DE PREUS

Data: 29/02/24

Pàg.: 18


PARTIDES D'OBRA

NÚM	CODI	UA	DESCRIPCIÓ				PREU
			DESPESES AUXILIARS	1,50	%		1,64374
			COST DIRECTE				234,42910
			DESPESES INDIRECTES	0,00	%		0,00000
			COST EXECUCIÓ MATERIAL				234,42910
P-17	P2143-4RR7	m2	Arrencada de paviment de llambordins sobre terra, amb mitjans mecànics i càrrega de material sobre camió o contenidor	Rend.: 1,000			2,08 €
				Unitats	Preu	Parcial	Import
	Maquinària						
	C13C-00LP	h	Retroexcavadora sobre pneumàtics de 8 a 10 t	0,0399	/R x 52,25000 =	2,08478	
			Subtotal:			2,08478	2,08478
			COST DIRECTE				2,08478
			DESPESES INDIRECTES	0,00	%		0,00000
			COST EXECUCIÓ MATERIAL				2,08478
P-18	P2146-DJ2Q	m2	Demolició de paviment de mescla bituminosa de fins a 15 cm de gruix, d'amplària fins a 2 m amb retroexcavadora amb martell trencador i càrrega sobre camió amb mitjans mecànics	Rend.: 1,000			4,27 €
				Unitats	Preu	Parcial	Import
	Maquinària						
	C13C-00LP	h	Retroexcavadora sobre pneumàtics de 8 a 10 t	0,014	/R x 52,25000 =	0,73150	
	C115-00EE	h	Retroexcavadora amb martell trencador	0,060	/R x 59,00000 =	3,54000	
			Subtotal:			4,27150	4,27150
			COST DIRECTE				4,27150
			DESPESES INDIRECTES	0,00	%		0,00000
			COST EXECUCIÓ MATERIAL				4,27150
P-19	P2146-DJ3F	m2	Demolició de paviment de panots col·locats sobre base de formigó de fins a 10 cm de gruix, inclòs la demolició de la base, d'amplària fins a 2 m, amb compressor i càrrega sobre camió amb mitjans mecànics	Rend.: 1,000			11,21 €
				Unitats	Preu	Parcial	Import
	Ma d'obra						
	A0E-000A	h	Manobre especialista	0,350	/R x 23,96000 =	8,38600	
			Subtotal:			8,38600	8,38600
	Maquinària						
	C111-0056	h	Compressor amb dos martells pneumàtics	0,119	/R x 14,32000 =	1,70408	
	C13C-00LP	h	Retroexcavadora sobre pneumàtics de 8 a 10 t	0,019	/R x 52,25000 =	0,99275	
			Subtotal:			2,69683	2,69683

Signatura 1 de 1
 Josep Soler Padrós
 08/03/2024

Podeu descarregar una còpia autèntica d'aquest document des de la seu electrònica:

Codi Segur de Validació	af58ac38422a4684a6ce95894f90ee63001
Url de validació	https://seu.ripollet.cat/absis/idi/arx/idiarxabsaweb/catala/asp/verificadorfirma.asp
Metadades	Origen: Origen administració Estat d'elaboració: Original



JUSTIFICACIÓ DE PREUS

Data: 29/02/24

Pàg.: 19


PARTIDES D'OBRA

NÚM	CODI	UA	DESCRIPCIÓ	PREU	
			DESPESES AUXILIARS	1,50 %	0,12579
			COST DIRECTE		11,20862
			DESPESES INDIRECTES	0,00 %	0,00000
			COST EXECUCIÓ MATERIAL		11,20862

P-20	P2148-49L5	m	Demolició de vorada, inclòs la base, col·locada sobre formigó, amb compressor i càrrega manual i mecànica de runa sobre camió o contenidor	Rend.: 1,000	4,40	€	
				Unitats	Preu	Parcial	Import
			Ma d'obra				
	A0E-000A	h	Manobre especialista	0,100 /R x	23,96000 =	2,39600	
					Subtotal:	2,39600	2,39600
			Maquinària				
	C13C-00LP	h	Retroexcavadora sobre pneumàtics de 8 a 10 t	0,024 /R x	52,25000 =	1,25400	
	C111-0056	h	Compressor amb dos martells pneumàtics	0,050 /R x	14,32000 =	0,71600	
					Subtotal:	1,97000	1,97000
			DESPESES AUXILIARS	1,50 %			0,03594
			COST DIRECTE				4,40194
			DESPESES INDIRECTES	0,00 %			0,00000
			COST EXECUCIÓ MATERIAL				4,40194

P-21	P214W-FEMG	m	Tall en paviment de mescla bituminosa de 15 cm de fondària com a mínim amb màquina tallajunts amb disc de diamant per a paviment, per a delimitar la zona a demolir	Rend.: 1,000	5,57	€	
				Unitats	Preu	Parcial	Import
			Ma d'obra				
	A0E-000A	h	Manobre especialista	0,170 /R x	23,96000 =	4,07320	
					Subtotal:	4,07320	4,07320
			Maquinària				
	C178-00GF	h	Màquina tallajunts amb disc de diamant per a paviment	0,170 /R x	8,46000 =	1,43820	
					Subtotal:	1,43820	1,43820
			DESPESES AUXILIARS	1,50 %			0,06110
			COST DIRECTE				5,57250
			DESPESES INDIRECTES	0,00 %			0,00000
			COST EXECUCIÓ MATERIAL				5,57250

Signatura 1 de 1
Josep Soler Padrós
08/03/2024

Podeu descarregar una còpia autèntica d'aquest document des de la seu electrònica:		
Codi Segur de Validació	af58ac38422a4684a6ce95894f90ee63001	
Url de validació	https://seu.ripollet.cat/absis/idi/arx/idiarxabsaweb/catala/asp/verificadorfirma.asp	
Metadades	Origen: Origen administració Estat d'elaboració: Original	

JUSTIFICACIÓ DE PREUS

Data: 29/02/24

Pàg.: 20

PARTIDES D'OBRA

NÚM	CODI	UA	DESCRIPCIÓ		PREU
P-22	P21B0-HBQM	m2	Eliminació de marca vial de pintura acrílica amb fresatge	Rend.: 1,000	7,37 €
				Unitats	Preu
Ma d'obra					Parcial
	A0E-000A	h	Manobre especialista	0,190 /R x 23,96000 =	4,55240
				Subtotal:	4,55240
Maquinària					Import
	C1B0-H4LE	h	Màquina per fresat de pintures de marca vial d'accionament manual	0,190 /R x 14,48000 =	2,75120
				Subtotal:	2,75120
				DESPESES AUXILIARS	1,50 % 0,06829
				COST DIRECTE	7,37189
				DESPESES INDIRECTES	0,00 % 0,00000
				COST EXECUCIÓ MATERIAL	7,37189

P-23	P21DD-HBKC	u	Desmuntatge de llumenera, columna exterior, accessoris i elements de subjecció, de fins a 4 m d'alçària, com a màxim, enderroc de fonament de formigó a mà i amb compressor, aplec per a posterior aprofitament i càrrega manual de runa sobre camió o contenidor	Rend.: 1,000	61,48 €
				Unitats	Preu
Ma d'obra					Parcial
	A0F-000E	h	Oficial 1a electricista	0,200 /R x 28,69000 =	5,73800
	A0D-0007	h	Manobre	0,350 /R x 23,17000 =	8,10950
	A0E-000A	h	Manobre especialista	0,700 /R x 23,96000 =	16,77200
				Subtotal:	30,61950
Maquinària					Import
	C111-0055	h	Compressor amb un martell pneumàtic	0,700 /R x 13,60000 =	9,52000
	C152-003A	h	Camió grua de 3 t	0,400 /R x 52,20000 =	20,88000
				Subtotal:	30,40000
				DESPESES AUXILIARS	1,50 % 0,45929
				COST DIRECTE	61,47879
				DESPESES INDIRECTES	0,00 % 0,00000
				COST EXECUCIÓ MATERIAL	61,47879

P-24	P21Q2-8GJJ	u	Trasllat de jardineria de fusta convencional de fins a 2,5 m de llargària amb càrrega manual i mecànica fins a posició final	Rend.: 1,000	12,08 €
				Unitats	Preu
Ma d'obra					Parcial
	A0E-000A	h	Manobre especialista	0,200 /R x 23,96000 =	4,79200

Signatura 1 de 1
Josep Soler Padrós
08/03/2024

Podeu descarregar una còpia autèntica d'aquest document des de la seu electrònica:

Codi Segur de Validació: af58ac38422a4684a6ce95894f90ee63001

Url de validació: <https://seu.ripollet.cat/absis/idi/arx/idiarxabsaweb/catala/asp/verificadorfirma.asp>

Metadades: Origen: Origen administració Estat d'elaboració: Original



JUSTIFICACIÓ DE PREUS

Data: 29/02/24

Pàg.: 21

PARTIDES D'OBRA

NÚM	CODI	UA	DESCRIPCIÓ				PREU
				Subtotal:		4,79200	4,79200
Maquinària							
	C152-003B	h	Camió grua	0,100	/R x	57,86000 =	5,78600
	C111-0056	h	Compressor amb dos martells pneumàtics	0,100	/R x	14,32000 =	1,43200
				Subtotal:		7,21800	7,21800
				DESPESES AUXILIARS		1,50 %	0,07188
				COST DIRECTE			12,08188
				DESPESES INDIRECTES		0,00 %	0,00000
				COST EXECUCIÓ MATERIAL			12,08188

P21Q2-8GXR	u	Retirada de jardineria de fusta convencional de fins a 2,5 m de llargària, enderroc de daus de formigó, i càrrega manual i mecànica de l'equipament i la runa sobre camió o contenidor	Rend.: 1,000			12,08	€
-------------------	---	--	---------------------	--	--	--------------	----------

			Unitats	Preu	Parcial	Import	
Ma d'obra							
	A0E-000A	h	Manobre especialista	0,200	/R x	23,96000 =	4,79200
				Subtotal:		4,79200	4,79200
Maquinària							
	C152-003B	h	Camió grua	0,100	/R x	57,86000 =	5,78600
	C111-0056	h	Compressor amb dos martells pneumàtics	0,100	/R x	14,32000 =	1,43200
				Subtotal:		7,21800	7,21800
				DESPESES AUXILIARS		1,50 %	0,07188
				COST DIRECTE			12,08188
				DESPESES INDIRECTES		0,00 %	0,00000
				COST EXECUCIÓ MATERIAL			12,08188

P-25 P21Q2-8GXV	u	Retirada de piona formigó, enderroc de daus de formigó, i càrrega manual i mecànica de l'equipament i la runa sobre camió o contenidor	Rend.: 1,000			7,87	€
------------------------	---	--	---------------------	--	--	-------------	----------

			Unitats	Preu	Parcial	Import	
Ma d'obra							
	A0E-000A	h	Manobre especialista	0,250	/R x	23,96000 =	5,99000
				Subtotal:		5,99000	5,99000
Maquinària							
	C111-0056	h	Compressor amb dos martells pneumàtics	0,125	/R x	14,32000 =	1,79000
				Subtotal:		1,79000	1,79000

Signatura 1 de 1
 Josep Soler Padrós
 08/03/2024

Podeu descarregar una còpia autèntica d'aquest document des de la seu electrònica:

Codi Segur de Validació: af58ac38422a4684a6ce95894f90ee63001

Url de validació: <https://seu.ripollet.cat/absis/idi/arx/idiarxabsaweb/catala/asp/verificadorfirma.asp>

Metadades: Origen: Origen administració Estat d'elaboració: Original



JUSTIFICACIÓ DE PREUS

Data: 29/02/24

Pàg.: 22


PARTIDES D'OBRA

NÚM	CODI	UA	DESCRIPCIÓ				PREU
				DESPESES AUXILIARS	1,50	%	0,08985
				COST DIRECTE			7,86985
				DESPESES INDIRECTES	0,00	%	0,00000
				COST EXECUCIÓ MATERIAL			7,86985
P-26	P2218-566F	m3	Excavació de pous fins a 2 m de fondària de sanejament i enllumenat, en terreny compacte, amb mitjans mecànics, i càrrega sobre camió	Rend.: 1,000			11,90 €
				Unitats	Preu	Parcial	Import
	Ma d'obra						
	A0D-0007	h	Manobre	0,050 /R x	23,17000 =	1,15850	
				Subtotal:		1,15850	1,15850
	Maquinària						
	C13C-00LP	h	Retroexcavadora sobre pneumàtics de 8 a 10 t	0,2053 /R x	52,25000 =	10,72693	
				Subtotal:		10,72693	10,72693
				DESPESES AUXILIARS	1,50	%	0,01738
				COST DIRECTE			11,90281
				DESPESES INDIRECTES	0,00	%	0,00000
				COST EXECUCIÓ MATERIAL			11,90281
P-27	P221C-DYZI	m3	Excavació de rasa de fins a 1 m d'amplària i fins a 2 m de fondària, en terreny no classificat, amb retroexcavadora i amb les terres deixades a la vora	Rend.: 1,000			9,96 €
				Unitats	Preu	Parcial	Import
	Ma d'obra						
	A0D-0007	h	Manobre	0,080 /R x	23,17000 =	1,85360	
				Subtotal:		1,85360	1,85360
	Maquinària						
	C13C-00LP	h	Retroexcavadora sobre pneumàtics de 8 a 10 t	0,1546 /R x	52,25000 =	8,07785	
				Subtotal:		8,07785	8,07785
				DESPESES AUXILIARS	1,50	%	0,02780
				COST DIRECTE			9,95925
				DESPESES INDIRECTES	0,00	%	0,00000
				COST EXECUCIÓ MATERIAL			9,95925
	P221I-8GY8	m	Excavació de rasa per a pas d'instal·lacions de 40 cm d'amplària i 70 cm de fondària, amb retroexcavadora i reblert i compactació amb terres seleccionades de la pròpia excavació, sense pedres amb mitjans mecànics, amb picó vibrant de combustible	Rend.: 1,000			10,46 €
				Unitats	Preu	Parcial	Import
	Ma d'obra						

Signatura 1 de 1 Josep Soler Padrós 08/03/2024

Podeu descarregar una còpia autèntica d'aquest document des de la seu electrònica:

Codi Segur de Validació	af58ac38422a4684a6ce95894f90ee63001
Url de validació	https://seu.ripollet.cat/absis/idi/arx/idiarxabsaweb/catala/asp/verificadorfirma.asp
Metadades	Origen: Origen administració Estat d'elaboració: Original



JUSTIFICACIÓ DE PREUS

Data: 29/02/24

Pàg.: 23

PARTIDES D'OBRA

NÚM	CODI	UA	DESCRIPCIÓ					PREU		
	A0D-0007	h	Manobre	0,125	/R x	23,17000	=	2,89625		
	A0E-000A	h	Manobre especialista	0,125	/R x	23,96000	=	2,99500		
Subtotal:								5,89125	5,89125	
Maquinària										
	C13C-00LP	h	Retroexcavadora sobre pneumàtics de 8 a 10 t	0,0725	/R x	52,25000	=	3,78813		
	C13A-00FP	h	Picó vibrant de combustible amb placa de 30x30 cm	0,125	/R x	5,57000	=	0,69625		
Subtotal:								4,48438	4,48438	
								DESPESES AUXILIARS	1,50 %	0,08837
								COST DIRECTE		10,46400
								DESPESES INDIRECTES	0,00 %	0,00000
								COST EXECUCIÓ MATERIAL		10,46400

P221I-M8GJ	m	Excavació de rasa per a pas d'instal·lacions de 60 cm d'amplària i 70 cm de fondària, amb mitjans manuals i reblert i compactació amb terres seleccionades de la pròpia excavació, sense pedres amb mitjans mecànics, amb picó vibrant de combustible			Rend.: 1,000			28,00	€	
					Unitats	Preu	Parcial	Import		
Ma d'obra										
	A0D-0007	h	Manobre	1,000	/R x	23,17000	=	23,17000		
	A0E-000A	h	Manobre especialista	0,150	/R x	23,96000	=	3,59400		
Subtotal:								26,76400	26,76400	
Maquinària										
	C13A-00FP	h	Picó vibrant de combustible amb placa de 30x30 cm	0,150	/R x	5,57000	=	0,83550		
Subtotal:								0,83550	0,83550	
								DESPESES AUXILIARS	1,50 %	0,40146
								COST DIRECTE		28,00096
								DESPESES INDIRECTES	0,00 %	0,00000
								COST EXECUCIÓ MATERIAL		28,00096

P-28 P221I-M8KC	m	Excavació de rasa per a pas d'instal·lacions de 60 cm d'amplària i 70 cm de fondària, amb retroexcavadora i reblert i compactació amb terres seleccionades de la pròpia excavació, sense pedres amb mitjans mecànics, amb picó vibrant de combustible			Rend.: 1,000			13,38	€
					Unitats	Preu	Parcial	Import	
Ma d'obra									
	A0D-0007	h	Manobre	0,150	/R x	23,17000	=	3,47550	
	A0E-000A	h	Manobre especialista	0,150	/R x	23,96000	=	3,59400	
Subtotal:								7,06950	7,06950
Maquinària									
	C13A-00FP	h	Picó vibrant de combustible amb placa de 30x30 cm	0,150	/R x	5,57000	=	0,83550	
	C13C-00LP	h	Retroexcavadora sobre pneumàtics de 8 a 10 t	0,10275	/R x	52,25000	=	5,36869	

Podeu descarregar una còpia autèntica d'aquest document des de la seu electrònica:

Codi Segur de Validació: **af58ac38422a4684a6ce95894f90ee63001**

Url de validació: <https://seu.ripollet.cat/absis/idi/arx/idiarxabsaweb/catala/asp/verificadorfirma.asp>

Metadades: **Origen: Origen administració Estat d'elaboració: Original**



Signatura 1 de 1 Josep Soler Padrós 08/03/2024

JUSTIFICACIÓ DE PREUS

Data: 29/02/24

Pàg.: 24

PARTIDES D'OBRA

NÚM	CODI	UA	DESCRIPCIÓ	PREU
			Subtotal:	6,20419
			DESPESES AUXILIARS 1,50 %	0,10604
			COST DIRECTE	13,37973
			DESPESES INDIRECTES 0,00 %	0,00000
			COST EXECUCIÓ MATERIAL	13,37973

P-29	P221I-WCKR	m	Excavació de rasa per a pas d'instal·lacions de 60 cm d'amplària i 130 cm de fondària, amb retroexcavadora i reblert i compactació amb terres seleccionades de la pròpia excavació, sense pedres amb mitjans mecànics, amb picó vibrant elèctric	Rend.: 1,000	15,63	€
			Unitats	Preu	Parcial	Import
Ma d'obra						
	A0E-000A	h	Manobre especialista	0,150 /R x	23,96000 =	3,59400
	A0D-0007	h	Manobre	0,150 /R x	23,17000 =	3,47550
			Subtotal:			7,06950
Maquinària						
	C13A-W61K	h	Picó vibrant elèctric amb placa de 30x30 cm	0,150 /R x	4,14000 =	0,62100
	C13C-00LP	h	Retroexcavadora sobre pneumàtics de 8 a 10 t	0,150 /R x	52,25000 =	7,83750
			Subtotal:			8,45850
			DESPESES AUXILIARS 1,50 %			0,10604
			COST DIRECTE			15,63404
			DESPESES INDIRECTES 0,00 %			0,00000
			COST EXECUCIÓ MATERIAL			15,63404

P-30	P2241-52SS	m2	Repàs i piconatge de sòl de rasa d'amplària màxima 0,6 m, amb compactació del 95% PM	Rend.: 1,000	4,81	€
			Unitats	Preu	Parcial	Import
Ma d'obra						
	A0D-0007	h	Manobre	0,065 /R x	23,17000 =	1,50605
	A0E-000A	h	Manobre especialista	0,110 /R x	23,96000 =	2,63560
			Subtotal:			4,14165
Maquinària						
	C13A-00FQ	h	Safata vibrant combustible amb placa de 60 cm	0,110 /R x	5,49000 =	0,60390
			Subtotal:			0,60390
			DESPESES AUXILIARS 1,50 %			0,06212
			COST DIRECTE			4,80767
			DESPESES INDIRECTES 0,00 %			0,00000
			COST EXECUCIÓ MATERIAL			4,80767

Signatura 1 de 1
Josep Soler Padrós
08/03/2024

JUSTIFICACIÓ DE PREUS


Data: 29/02/24

Pàg.: 25

PARTIDES D'OBRA

NÚM	CODI	UA	DESCRIPCIÓ		PREU	
P-31	P2255-DPGL	m3	Rebliment i piconatge de rasa d'amplària més de 0,6 i fins a 1,5 m, amb material adequat de la pròpia excavació, en tongades de gruix de fins a 25 cm, utilitzant picó vibrant, amb compactació del 95% PM	Rend.: 1,000	12,93	€
				Unitats	Preu	Parcial
Ma d'obra						Import
	A0E-000A	h	Manobre especialista	0,200 /R x	23,96000 =	4,79200
				Subtotal:		4,79200
Maquinària						
	C13A-00FR	h	Compactador duplex manual de 700 kg	0,200 /R x	8,71000 =	1,74200
	C13C-00LP	h	Retroexcavadora sobre pneumàtics de 8 a 10 t	0,121 /R x	52,25000 =	6,32225
				Subtotal:		8,06425
				DESPESES AUXILIARS	1,50 %	0,07188
				COST DIRECTE		12,92813
				DESPESES INDIRECTES	0,00 %	0,00000
				COST EXECUCIÓ MATERIAL		12,92813
P-32	P2255-DPIQ	m3	SORRA FONS RASA Sorra col·locada en fons de rasa per assentament i protecció de canonades. Rebliment i piconatge de rasa d'amplària fins a 0,6 m, amb sorra, en tongades de gruix de més de 25 i fins a 50 cm, utilitzant picó vibrant	Rend.: 1,000	45,69	€
				Unitats	Preu	Parcial
Ma d'obra						Import
	A0E-000A	h	Manobre especialista	0,200 /R x	23,96000 =	4,79200
				Subtotal:		4,79200
Maquinària						
	C13A-00FQ	h	Safata vibrant combustible amb placa de 60 cm	0,200 /R x	5,49000 =	1,09800
	C13C-00LP	h	Retroexcavadora sobre pneumàtics de 8 a 10 t	0,060 /R x	52,25000 =	3,13500
				Subtotal:		4,23300
Materials						
	B03L-05N5	t	Sorra de pedrera de 0 a 3,5 mm	1,800 x	20,33000 =	36,59400
				Subtotal:		36,59400
				DESPESES AUXILIARS	1,50 %	0,07188
				COST DIRECTE		45,69088
				DESPESES INDIRECTES	0,00 %	0,00000
				COST EXECUCIÓ MATERIAL		45,69088

Signatura 1 de 1
 Josep Soler Padrós
 08/03/2024

Podeu descarregar una còpia autèntica d'aquest document des de la seu electrònica:		
Codi Segur de Validació	af58ac38422a4684a6ce95894f90ee63001	
Url de validació	https://seu.ripollet.cat/absis/idi/arx/idiarxabsaweb/catala/asp/verificadorfirma.asp	
Metadades	Origen: Origen administració Estat d'elaboració: Original	

JUSTIFICACIÓ DE PREUS

Data: 29/02/24

Pàg.: 26


PARTIDES D'OBRA

NÚM	CODI	UA	DESCRIPCIÓ		PREU	
P-33	P2255-DPLL	m3	Rebliment i piconatge de rasa d'amplària més de 0,6 i fins a 1,5 m, amb material adequat de la pròpia excavació, en tongades de gruix de fins a 25 cm, utilitzant picó vibrant, amb compactació del 95% PM	Rend.: 1,000	12,93	€
				Unitats	Preu	Parcial
Ma d'obra						Import
	A0E-000A	h	Manobre especialista	0,200 /R x	23,96000 =	4,79200
				Subtotal:		4,79200
Maquinària						
	C13A-00FR	h	Compactador duplex manual de 700 kg	0,200 /R x	8,71000 =	1,74200
	C13C-00LP	h	Retroexcavadora sobre pneumàtics de 8 a 10 t	0,121 /R x	52,25000 =	6,32225
				Subtotal:		8,06425
				DESPESES AUXILIARS	1,50 %	0,07188
				COST DIRECTE		12,92813
				DESPESES INDIRECTES	0,00 %	0,00000
				COST EXECUCIÓ MATERIAL		12,92813
P-34	P2255-DPTT	m3	Rebliment i piconatge de rasa d'amplària més de 0,6 i fins a 1,5 m, amb material adequat de la pròpia excavació, en tongades de gruix de fins a 25 cm, utilitzant picó vibrant, amb compactació del 95% PM	Rend.: 1,000	12,93	€
				Unitats	Preu	Parcial
Ma d'obra						Import
	A0E-000A	h	Manobre especialista	0,200 /R x	23,96000 =	4,79200
				Subtotal:		4,79200
Maquinària						
	C13C-00LP	h	Retroexcavadora sobre pneumàtics de 8 a 10 t	0,121 /R x	52,25000 =	6,32225
	C13A-00FR	h	Compactador duplex manual de 700 kg	0,200 /R x	8,71000 =	1,74200
				Subtotal:		8,06425
				DESPESES AUXILIARS	1,50 %	0,07188
				COST DIRECTE		12,92813
				DESPESES INDIRECTES	0,00 %	0,00000
				COST EXECUCIÓ MATERIAL		12,92813
P-35	P2255-H870	m3	Rebliment i piconatge de rasa de 0,60 m d'amplària, com a màxim, amb sauló sense garbellar per a protecció de conduccions, en tongades de 25 cm, com a màxim	Rend.: 1,000	31,34	€
				Unitats	Preu	Parcial
Ma d'obra						Import
	A0E-000A	h	Manobre especialista	0,200 /R x	23,96000 =	4,79200
				Subtotal:		4,79200

Signatura 1 de 1
Josep Soler Padrós
08/03/2024

Podeu descarregar una còpia autèntica d'aquest document des de la seu electrònica:

Codi Segur de Validació	af58ac38422a4684a6ce95894f90ee63001
Url de validació	https://seu.ripollet.cat/absis/idi/arx/idiarxabsaweb/catala/asp/verificadorfirma.asp
Metadades	Origen: Origen administració Estat d'elaboració: Original



JUSTIFICACIÓ DE PREUS

Data: 29/02/24

Pàg.: 27

PARTIDES D'OBRA

NÚM	CODI	UA	DESCRIPCIÓ					PREU	
Maquinària									
	C13A-00FQ	h	Safata vibrant combustible amb placa de 60 cm	0,200	/R x	5,49000	=	1,09800	
	C13C-00LP	h	Retroexcavadora sobre pneumàtics de 8 a 10 t	0,1208	/R x	52,25000	=	6,31180	
							Subtotal:	7,40980	7,40980
Materials									
	B03C-05NM	m3	Sauló sense garbellar	1,150	x	16,58000	=	19,06700	
							Subtotal:	19,06700	19,06700
							DESPESES AUXILIARS	1,50 %	0,07188
							COST DIRECTE		31,34068
							DESPESES INDIRECTES	0,00 %	0,00000
							COST EXECUCIÓ MATERIAL		31,34068
<hr/>									
	P2256-EL69	m3	Rebliment no compactat de rasa amb tot-u artificial, abocat manualment	Rend.: 1,000				22,66 €	
				Unitats		Preu		Parcial	Import
Ma d'obra									
	A0D-0007	h	Manobre	0,100	/R x	23,17000	=	2,31700	
							Subtotal:	2,31700	2,31700
Materials									
	B03F-05NW	m3	Tot-u artificial	1,000	x	20,31000	=	20,31000	
							Subtotal:	20,31000	20,31000
							DESPESES AUXILIARS	1,50 %	0,03476
							COST DIRECTE		22,66176
							DESPESES INDIRECTES	0,00 %	0,00000
							COST EXECUCIÓ MATERIAL		22,66176
<hr/>									
	P2R3-FIO8	m3	Transport de terres contaminades o no, a instal·lació autoritzada de gestió de residus, amb camió de 7 t i temps d'espera per a la càrrega amb mitjans mecànics, amb un recorregut de més de 15 i fins a 20 km	Rend.: 1,000				11,96 €	
				Unitats		Preu		Parcial	Import
Maquinària									
	C154-003N	h	Camió per a transport de 7 t	0,299	/R x	40,00000	=	11,96000	
							Subtotal:	11,96000	11,96000
							COST DIRECTE		11,96000
							DESPESES INDIRECTES	0,00 %	0,00000
							COST EXECUCIÓ MATERIAL		11,96000

Signatura 1 de 1
Josep Soler Padrós
08/03/2024

JUSTIFICACIÓ DE PREUS

Data: 29/02/24

Pàg.: 28

PARTIDES D'OBRA

NÚM	CODI	UA	DESCRIPCIÓ		PREU	
P-36	P2R3-HH0X	m3	Transport de terres no contaminades a obra exterior o centre de valorització, amb camió de 7 t i temps d'espera per a la càrrega amb mitjans mecànics, amb un recorregut de més de 15 i fins a 20 km	Rend.: 1,000	11,96	€
				Unitats	Preu	Parcial
Maquinària						Import
	C154-003N	h	Camió per a transport de 7 t	0,299 /R x	40,00000 =	11,96000
				Subtotal:		11,96000
				COST DIRECTE		11,96000
				DESPESES INDIRECTES	0,00 %	0,00000
				COST EXECUCIÓ MATERIAL		11,96000
	P2R4-IZ7X	m3	Càrrega amb mitjans mecànics i transport de terres contaminades a instal·lació autoritzada de gestió de residus, amb camió de 7 t, amb un recorregut de més de 15 i fins a 20 km	Rend.: 1,000	14,13	€
				Unitats	Preu	Parcial
Maquinària						Import
	C138-00KQ	h	Pala carregadora sobre pneumàtics de 15 a 20 t	0,022 /R x	98,69000 =	2,17118
	C154-003N	h	Camió per a transport de 7 t	0,299 /R x	40,00000 =	11,96000
				Subtotal:		14,13118
				COST DIRECTE		14,13118
				DESPESES INDIRECTES	0,00 %	0,00000
				COST EXECUCIÓ MATERIAL		14,13118
P-37	P2R4-VSRP	m3	Càrrega amb mitjans mecànics i transport de terres no contaminades a obra exterior o centre de valorització, amb camió de 7 t, amb un recorregut de més de 15 i fins a 20 km	Rend.: 1,000	14,13	€
				Unitats	Preu	Parcial
Maquinària						Import
	C154-003N	h	Camió per a transport de 7 t	0,299 /R x	40,00000 =	11,96000
	C138-00KQ	h	Pala carregadora sobre pneumàtics de 15 a 20 t	0,022 /R x	98,69000 =	2,17118
				Subtotal:		14,13118
				COST DIRECTE		14,13118
				DESPESES INDIRECTES	0,00 %	0,00000
				COST EXECUCIÓ MATERIAL		14,13118

08/03/2024

Signatura 1 de 1
Josep Soler Padrós

Podeu descarregar una còpia autèntica d'aquest document des de la seu electrònica:

Codi Segur de Validació af58ac38422a4684a6ce95894f90ee63001

Url de validació <https://seu.ripollet.cat/absis/idi/arx/idiarxabsaweb/catala/asp/verificadorfirma.asp>

Metadades Origen: Origen administració Estat d'elaboració: Original



JUSTIFICACIÓ DE PREUS

Data: 29/02/24

Pàg.: 29

PARTIDES D'OBRA

NÚM	CODI	UA	DESCRIPCIÓ		PREU
P-38	P2R5-DT1B	m3	Transport de residus a instal·lació autoritzada de gestió de residus, amb camió de 7 t i temps d'espera per a la càrrega a màquina, amb un recorregut de més de fins a 20 km.	Rend.: 1,000	14,24 €
				Unitats	Preu
Maquinària					Parcial
	C154-003N	h	Camió per a transport de 7 t	0,356 /R x	40,00000 = 14,24000
				Subtotal:	14,24000
				COST DIRECTE	14,24000
				DESPESES INDIRECTES	0,00 % 0,00000
				COST EXECUCIÓ MATERIAL	14,24000
P-39	P2R6-4I4P	m3	Càrrega amb mitjans mecànics i transport de residus inerts o no especials a instal·lació autoritzada de gestió de residus, amb camió per a transport de 7 t, amb un recorregut de més de 15 i fins a 20 km	Rend.: 1,000	16,02 €
				Unitats	Preu
Maquinària					Parcial
	C138-00KR	h	Pala carregadora sobre pneumàtics de 8 a 14 t	0,010 /R x	78,23000 = 0,78230
	C154-003N	h	Camió per a transport de 7 t	0,381 /R x	40,00000 = 15,24000
				Subtotal:	16,02230
				COST DIRECTE	16,02230
				DESPESES INDIRECTES	0,00 % 0,00000
				COST EXECUCIÓ MATERIAL	16,02230
	P2RA-EU1Z	m3	Disposició controlada en centre de reciclatge de residus barrejats no perillosos amb una densitat 0,17 t/m3, procedents de construcció o demolició, amb codi 17 09 04 segons la Llista Europea de Residus	Rend.: 1,000	17,00 €
				Unitats	Preu
Materials					Parcial
	B2RA-28TO	t	Disposició controlada en centre de reciclatge de residus barrejats no perillosos amb una densitat 0,17 t/m3, procedents de construcció o demolició, amb codi 17 09 04 segons la Llista Europea de Residus	0,170 x	100,00000 = 17,00000
				Subtotal:	17,00000
				COST DIRECTE	17,00000
				DESPESES INDIRECTES	0,00 % 0,00000
				COST EXECUCIÓ MATERIAL	17,00000

Signatura 1 de 1
Josep Soler Padrós
08/03/2024

Podeu descarregar una còpia autèntica d'aquest document des de la seu electrònica:	
Codi Segur de Validació	af58ac38422a4684a6ce95894f90ee63001
Url de validació	https://seu.ripollet.cat/absis/idi/arx/idiarxabsaweb/catala/asp/verificadorfirma.asp
Metadades	Origen: Origen administració Estat d'elaboració: Original



JUSTIFICACIÓ DE PREUS

Data: 29/02/24

Pàg.: 30

PARTIDES D'OBRA

NÚM	CODI	UA	DESCRIPCIÓ		PREU		
	P2RA-EU2Q	m3	Disposició controlada en centre de reciclatge de residus de formigó inerts amb una densitat 1,45 t/m3, procedents de construcció o demolició, amb codi 17 01 01 segons la Llista Europea de Residus	Rend.: 1,000	13,05 €		
				Unitats	Preu	Parcial	Import
	Materials						
	B2RA-28TN	t	Disposició controlada en centre de reciclatge de residus de formigó inerts amb una densitat 1,45 t/m3, procedents de construcció o demolició, amb codi 17 01 01 segons la Llista Europea de Residus	1,450 x	9,00000 =	13,05000	
				Subtotal:		13,05000	13,05000
				COST DIRECTE			13,05000
				DESPESES INDIRECTES	0,00 %		0,00000
				COST EXECUCIÓ MATERIAL			13,05000
P-40	P2RA-EU78	m3	Disposició controlada en dipòsit autoritzat inclòs el cànon sobre la deposició controlada dels residus de la construcció, segons la LLEI 8/2008, de residus inerts amb una densitat 0,8 t/m3, procedents de construcció o demolició, amb codi 170103 segons la Llista Europea de Residus (ORDEN MAM/304/2002)	Rend.: 1,000	10,40 €		
				Unitats	Preu	Parcial	Import
	Materials						
	B2RA-28UO	t	Disposició controlada en dipòsit autoritzat inclòs el cànon sobre la deposició controlada dels residus de la construcció, segons la LLEI 8/2008, de residus inerts amb una densitat 0,8 t/m3, procedents de construcció o demolició, amb codi 170103 segons la Llista Europea de Residus (ORDEN MAM/304/2002)	0,800 x	13,00000 =	10,40000	
				Subtotal:		10,40000	10,40000
				COST DIRECTE			10,40000
				DESPESES INDIRECTES	0,00 %		0,00000
				COST EXECUCIÓ MATERIAL			10,40000
P-41	P2RA-EU7I	m3	Disposició controlada en dipòsit autoritzat inclòs el cànon sobre la deposició controlada dels residus de la construcció, segons la LLEI 8/2008, de residus de formigó inerts amb una densitat 1,45 t/m3, procedents de construcció o demolició, amb codi 170101 segons la Llista Europea de Residus (ORDEN MAM/304/2002)	Rend.: 1,000	15,95 €		
				Unitats	Preu	Parcial	Import
	Materials						
	B2RA-28UQ	t	Disposició controlada en dipòsit autoritzat inclòs el cànon sobre la deposició controlada dels residus de la construcció, segons la LLEI 8/2008, de residus de formigó inerts amb una densitat 1,45 t/m3, procedents de construcció o demolició, amb codi 170101 segons la Llista Europea de Residus (ORDEN MAM/304/2002)	1,450 x	11,00000 =	15,95000	

08/03/2024

Signatura 1 de 1
Josep Soler Padrós

Podeu descarregar una còpia autèntica d'aquest document des de la seu electrònica:

Codi Segur de Validació **af58ac38422a4684a6ce95894f90ee63001**

Url de validació <https://seu.ripollet.cat/absis/idi/arx/idiarxabsaweb/catala/asp/verificadorfirma.asp>

Metadades **Origen: Origen administració Estat d'elaboració: Original**



JUSTIFICACIÓ DE PREUS

Data: 29/02/24

Pàg.: 31

PARTIDES D'OBRA

NÚM	CODI	UA	DESCRIPCIÓ	PREU
			MAM/304/2002)	
			Subtotal:	15,95000
			COST DIRECTE	15,95000
			DESPESES INDIRECTES 0,00 %	0,00000
			COST EXECUCIÓ MATERIAL	15,95000

P-42	P2RA-EU7K	m3	Deposició controlada en dipòsit autoritzat inclòs el cànon sobre la deposició controlada dels residus de la construcció, segons la LLEI 8/2008, de residus de terra inerts amb una densitat 1,6 t/m3, procedents d'excavació, amb codi 170504 segons la Llista Europea de Residus (ORDEN MAM/304/2002)	Rend.: 1,000	9,30	€
-------------	------------------	----	--	---------------------	-------------	----------

Materials	Unitats	Preu	Parcial	Import
B2RA-28V5 m3	1,000	x 9,30000 =	9,30000	
			Subtotal:	9,30000
			COST DIRECTE	9,30000
			DESPESES INDIRECTES 0,00 %	0,00000
			COST EXECUCIÓ MATERIAL	9,30000


P-43	P312-D4Y1	ut	Fonamentació de suport amb formigó en massa de dimensions 0,8x0,8x1,0 m d'excavació i 0,8x0,8x0,8 de dau de formigó HM-25/P/20/IIa, de consistència plàstica i grandària màxima del granulat 20 mm, abocat des de camió. Inclòs: - Formigonat - Placa i pern d'ancoratge - Tram de cable conductor des de la línia general al punt de connexió de cada bàcul. - Tram de cable nu de terra des de la línia general al punt de connexió de cada bàcul. - Elements auxiliars.	Rend.: 1,000	124,57	€
-------------	------------------	----	--	---------------------	---------------	----------

Partides d'obra	Unitats	Preu	Parcial	Import
P312-D4YM m3	0,640	x 82,36239 =	52,71193	
P4Z0-61TG u	1,000	x 53,63500 =	53,63500	

Signatura 1 de 1
Josep Soler Padrós
08/03/2024

Podeu descarregar una còpia autèntica d'aquest document des de la seu electrònica:

Codi Segur de Validació	af58ac38422a4684a6ce95894f90ee63001
Url de validació	https://seu.ripollet.cat/absis/idi/ax/idiarxabsaweb/catala/asp/verificadorfirma.asp
Metadades	Origen: Origen administració Estat d'elaboració: Original



JUSTIFICACIÓ DE PREUS

Data: 29/02/24

Pàg.: 32

PARTIDES D'OBRA

NÚM	CODI	UA	DESCRIPCIÓ				PREU	
	PG33-E6W1	m	Cable amb conductor de coure de tensió assignada 0,6/1 kV, de designació RV-K, construcció segons norma UNE 21123-2, pentapolar, de secció 5x6 mm ² , amb coberta del cable de PVC, classe de reacció al foc Eca segons la norma UNE-EN 50575, col·locat en tub, inclòs caixa de connexió totalment instal·lada dins columna.	1,000	x	5,37683 =	5,37683	
	GG22TF1K	m	Tub corbable corrugat de polietilè, de doble capa, llisa la interior i corrugada l'exterior, de 75 mm de diàmetre nominal, aïllant i no propagador de la flama, resistència a l'impacte de 20 J, resistència a compressió de 450 N, muntat com a canalització soterrada	1,000	x	2,47208 =	2,47208	
	GG380907	m	Conductor de coure nu, unipolar de secció 1x35 mm ² , muntat en malla de connexió a terra	1,000	x	10,37447 =	10,37447	
						Subtotal:	124,57031	
						COST DIRECTE	124,57031	
						DESPESES INDIRECTES	0,00 %	
						COST EXECUCIÓ MATERIAL	124,57031	
<hr/>								
	P312-D4YM	m3	Formigó per a rases i pous de fonaments, HA-25/P/20/IIa, de consistència plàstica i grandària màxima del granulat 20 mm, abocat des de camió	Rend.: 1,000			82,36 €	
				Unitats		Preu	Parcial	Import
Ma d'obra								
	A0D-0007	h	Manobre	0,250	/R x	23,17000 =	5,79250	
						Subtotal:	5,79250	
Materials								
	B06E-11CP	m3	Formigó HA-25/P/20/IIa de consistència plàstica, grandària màxima del granulat 20 mm, amb >= 275 kg/m ³ de ciment, apte per a classe d'exposició IIa	1,100	x	69,53000 =	76,48300	
						Subtotal:	76,48300	
						DESPESES AUXILIARS	1,50 %	
						COST DIRECTE	82,36239	
						DESPESES INDIRECTES	0,00 %	
						COST EXECUCIÓ MATERIAL	82,36239	
<hr/>								
	P4Z0-61TG	u	Placa d'ancoratge d'acer UNE-EN 10025 S275JR en perfil pla, amb forat central bisellat, de 250x250 mm i espessor 12 mm, amb 4 pernns soldats, d'acer corrugat UNE-EN 10080 B 500 S de 12 mm de diàmetre i 50 cm de longitud total. El preu inclou els talls, les escapçadures, la preparació de vores, les platines, les peces especials i els elements auxiliars de muntatge.	Rend.: 1,000			53,64 €	
				Unitats		Preu	Parcial	Import
Ma d'obra								
	A0D-0007	h	Manobre	0,500	/R x	23,17000 =	11,58500	

Signatura 1 de 1
Josep Soler Padrós
08/03/2024

Podeu descarregar una còpia autèntica d'aquest document des de la seu electrònica:	
Codi Segur de Validació	af58ac38422a4684a6ce95894f90ee63001
Url de validació	https://seu.ripollet.cat/absis/idi/arx/idiarxabsaweb/catala/asp/verificadorfirma.asp
Metadades	Origen: Origen administració Estat d'elaboració: Original



JUSTIFICACIÓ DE PREUS

Data: 29/02/24

Pàg.: 33


PARTIDES D'OBRA

NÚM	CODI	UA	DESCRIPCIÓ					PREU	
							Subtotal:	11,58500	11,58500
Materials									
	BHW8-061Y	u	Part proporcional d'accessoris per a columnes	1,000	x	42,05000	=	42,05000	
							Subtotal:	42,05000	42,05000
							COST DIRECTE		53,63500
							DESPESES INDIRECTES	0,00 %	0,00000
							COST EXECUCIÓ MATERIAL		53,63500

P-44	P92A-DX8D	m3	Subbase de tot-u artificial, amb estesa i piconatge del material al 95% del PM	Rend.: 1,000				30,76	€
				Unitats	Preu	Parcial	Import		
Ma d'obra									
	A0D-0007	h	Manobre	0,050	/R x	23,17000	=	1,15850	
							Subtotal:	1,15850	1,15850
Maquinària									
	C131-005G	h	Corró vibratori autopropulsat, de 12 a 14 t	0,030	/R x	73,88000	=	2,21640	
	C136-00F4	h	Motoanivelladora petita	0,035	/R x	74,50000	=	2,60750	
	C151-002Z	h	Camió cisterna de 8 m3	0,025	/R x	52,76000	=	1,31900	
							Subtotal:	6,14290	6,14290
Materials									
	B011-05ME	m3	Aigua	0,050	x	1,62000	=	0,08100	
	B03F-05NW	m3	Tot-u artificial	1,150	x	20,31000	=	23,35650	
							Subtotal:	23,43750	23,43750
							DESPESES AUXILIARS	1,50 %	0,01738
							COST DIRECTE		30,75628
							DESPESES INDIRECTES	0,00 %	0,00000
							COST EXECUCIÓ MATERIAL		30,75628

P-45	P931-3G6L	m3	Base de formigó (CE, EHE) formigó HM-20/P / 20 / I de consistència plàstica, grandària màxima del granulat 20 mm, amb >= 200 kg/m3 de ciment, apte per a classe d'exposició I, abocat des de camió amb estesa i vibratge manual, amb acabat reglejat	Rend.: 1,000				102,78	€
				Unitats	Preu	Parcial	Import		
Ma d'obra									
	A0D-0007	h	Manobre	0,450	/R x	23,17000	=	10,42650	
	A0F-000S	h	Oficial 1a d'obra pública	0,150	/R x	27,76000	=	4,16400	
							Subtotal:	14,59050	14,59050
Maquinària									
	C20K-00DP	h	Regle vibratori	0,150	/R x	4,78000	=	0,71700	
							Subtotal:	0,71700	0,71700

Signatura 1 de 1
Josep Soler Padrós
08/03/2024

Podeu descarregar una còpia autèntica d'aquest document des de la seu electrònica:		
Codi Segur de Validació	af58ac38422a4684a6ce95894f90ee63001	
Url de validació	https://seu.ripollet.cat/absis/idi/arx/idiarxabsaweb/catala/asp/verificadorfirma.asp	
Metadades	Origen: Origen administració Estat d'elaboració: Original	

JUSTIFICACIÓ DE PREUS

Data: 29/02/24

Pàg.: 34

PARTIDES D'OBRA

NÚM	CODI	UA	DESCRIPCIÓ	PREU
Materials				
	B06E-12C5	m3	Formigó HM-20/P / 20 / I de consistència plàstica, grandària màxima del granulat 20 mm, amb >= 200 kg/m3 de ciment, apte per a classe d'exposició I	1,050 x 83,10000 = 87,25500
			Subtotal:	87,25500 87,25500
			DESPESES AUXILIARS	1,50 % 0,21886
			COST DIRECTE	102,78136
			DESPESES INDIRECTES	0,00 % 0,00000
			COST EXECUCIÓ MATERIAL	102,78136

P-46	P963-E9KY	m	Vorada corba de formigó,, doble capa, amb secció normalitzada per a vianants A1 20x14 cm, segons UNE 127340, de classe climàtica B, classe resistent a l'abració H i classe resistent a flexió S (R-3,5 MPa) segons UNE-EN 1340, col·locada sobre base de formigó d'ús no estructural amb granulat reciclat i de 10 a 20 cm d'alçària, i rejuntada amb morter	Rend.: 1,000	70,55	€
-------------	------------------	---	---	---------------------	--------------	----------


Ma d'obra			Unitats	Preu	Parcial	Import
	A0F-000S	h	Oficial 1a d'obra pública	0,290 /R x	27,76000 =	8,05040
	A0D-0007	h	Manobre	0,490 /R x	23,17000 =	11,35330
			Subtotal:		19,40370	19,40370

Materials						
	B960-0GT0	m	Vorada corba de formigó,, doble capa, amb secció normalitzada per a vianants A1 20x14 cm, segons UNE 127340, de classe climàtica B, classe resistent a l'abració H i classe resistent a flexió S (R-3,5 MPa) segons UNE-EN 1340	1,050	x 43,51000 =	45,68550
	B06A-2MHN	m3	Formigó d'ús no estructural amb granulat reciclat, de consistència plàstica i grandària màxima del granulat 20 mm, amb 235 kg/m3 de ciment, HRNE- 235/ P/ 20, amb una substitució del 50% del granulat gruixut per granulat reciclat mixt amb marcat CE, procedent de plantes de reciclat de residus de la construcció o demolició autoritzades	0,0539	x 94,17000 =	5,07576
	B07L-1PYA	t	Morter per a ram de paleta, classe M 5 (5 N/mm2), a granel, de designació (G) segons norma UNE-EN 998-2	0,0021	x 44,07000 =	0,09255
			Subtotal:		50,85381	50,85381
			DESPESES AUXILIARS	1,50 %		0,29106
			COST DIRECTE			70,54857
			DESPESES INDIRECTES	0,00 %		0,00000
			COST EXECUCIÓ MATERIAL			70,54857

Signatura 1 de 1
 Josep Soler Padrós
 08/03/2024

Podeu descarregar una còpia autèntica d'aquest document des de la seu electrònica:

Codi Segur de Validació	af58ac38422a4684a6ce95894f90ee63001
Url de validació	https://seu.ripollet.cat/absis/idi/arx/idiarxabsaweb/catala/asp/verificadorfirma.asp
Metadades	Origen: Origen administració Estat d'elaboració: Original



JUSTIFICACIÓ DE PREUS

Data: 29/02/24

Pàg.: 35

PARTIDES D'OBRA

NÚM	CODI	UA	DESCRIPCIÓ				PREU
P-47	P967-E9VC	m	Peça recta de formigó per a vorades, doble capa, amb secció normalitzada per a vianants A1 20x14 cm, segons UNE 127340, de classe climàtica B, classe resistent a l'abració H i classe resistent a flexió S (R-3,5 MPa) segons UNE-EN 1340, col·locada sobre base de formigó no estructural HNE-15/P/40 de 10 a 20 cm d'alçària, i rejuntat amb morter per a ram de paleta	Rend.: 1,000			30,90 €
				Unitats	Preu	Parcial	Import
Ma d'obra							
	A0D-0007	h	Manobre	0,460	/R x 23,17000 =	10,65820	
	A0F-000S	h	Oficial 1a d'obra pública	0,230	/R x 27,76000 =	6,38480	
				Subtotal:		17,04300	17,04300
Materials							
	B069-2A9P	m3	Formigó d'ús no estructural HNE-15/P/40 de resistència a compressió 15 N/mm2, consistència plàstica i grandària màxima del granulat 40 mm	0,0935	x 72,04000 =	6,73574	
	B962-0GQZ	m	Peça recta de formigó per a vorades, doble capa, amb secció normalitzada per a vianants A1 20x14 cm, segons UNE 127340, de classe climàtica B, classe resistent a l'abració H i classe resistent a flexió S (R-3,5 MPa) segons UNE-EN 1340	1,050	x 6,45000 =	6,77250	
	B07L-1PYA	t	Morter per a ram de paleta, classe M 5 (5 N/mm2), a granel, de designació (G) segons norma UNE-EN 998-2	0,0021	x 44,07000 =	0,09255	
				Subtotal:		13,60079	13,60079
				DESPESES AUXILIARS	1,50 %		0,25565
				COST DIRECTE			30,89944
				DESPESES INDIRECTES	0,00 %		0,00000
				COST EXECUCIÓ MATERIAL			30,89944

P-48	P970-VFJ8	m3	Base per a rigola amb formigó d'ús no estructural HNE-20/S/20 de resistència a compressió 20 N/mm2, consistència seca i grandària màxima del granulat 20 mm, escampat amb transport interior mecànic, estesa i vibratge manual, acabat reglejat, amb dúmper elèctric	Rend.: 1,000			113,46 €
				Unitats	Preu	Parcial	Import
Ma d'obra							
	A0E-000A	h	Manobre especialista	0,200	/R x 23,96000 =	4,79200	
	A0F-000S	h	Oficial 1a d'obra pública	0,2375	/R x 27,76000 =	6,59300	
	A0D-0007	h	Manobre	0,6175	/R x 23,17000 =	14,30748	
				Subtotal:		25,69248	25,69248
Maquinària							
	C20K-00DP	h	Regle vibratori	0,060	/R x 4,78000 =	0,28680	
	C15E-VEN2	h	Dúmper elèctric de 6,5 kW, d'1,5 t de càrrega útil, amb mecanisme hidràulic	0,200	/R x 30,00000 =	6,00000	
				Subtotal:		6,28680	6,28680

Signatura 1 de 1
Josep Soler Padrós
08/03/2024

Podeu descarregar una còpia autèntica d'aquest document des de la seu electrònica:

Codi Segur de Validació: af58ac38422a4684a6ce95894f90ee63001

Url de validació: <https://seu.ripollet.cat/absis/idi/arx/idiarxabsaweb/catala/asp/verificadorfirma.asp>

Metadades: Origen: Origen administració Estat d'elaboració: Original



JUSTIFICACIÓ DE PREUS

Data: 29/02/24

Pàg.: 36

PARTIDES D'OBRA

NÚM	CODI	UA	DESCRIPCIÓ					PREU		
Materials										
	B069-I521	m3	Formigó d'ús no estructural HNE-20/S/20 de resistència a compressió 20 N/mm2, consistència seca i grandària màxima del granulat 20 mm	1,100	x	73,72000	=	81,09200		
								Subtotal:	81,09200	81,09200
								DESPESES AUXILIARS	1,50 %	0,38539
								COST DIRECTE		113,45667
								DESPESES INDIRECTES	0,00 %	0,00000
								COST EXECUCIÓ MATERIAL		113,45667

P-49	P976-IQZC	m	Rigola de 20 cm d'amplària de peça monocapa de formigó color blanc, de 20x20x8 cm, per a rigoles, col·locades amb morter i rejuntades amb beurada de ciment	Rend.: 1,000				13,16	€
-------------	------------------	---	---	---------------------	--	--	--	--------------	----------

			Unitats		Preu		Parcial	Import		
Ma d'obra										
	A0F-000S	h	Oficial 1a d'obra pública	0,210	/R x	27,76000	=	5,82960		
	A0D-0007	h	Manobre	0,070	/R x	23,17000	=	1,62190		
								Subtotal:	7,45150	7,45150
Maquinària										
	C17A-00JL	h	Mesclador continu per a morter preparat en sacs	0,070	/R x	1,42000	=	0,09940		
								Subtotal:	0,09940	0,09940
Materials										
	B971-0GUG	u	Peça monocapa de formigó color blanc, de 20x20x8 cm, per a rigoles	5,050	x	1,03000	=	5,20150		
	B07L-1PY6	t	Morter per a ram de paleta, classe M 5 (5 N/mm2), en sacs, de designació (G) segons norma UNE-EN 998-2	0,00126	x	54,56000	=	0,06875		
	B055-065W	t	Ciment blanc de ram de paleta BL 22,5 X segons UNE 80305, en sacs	0,00102	x	224,63000	=	0,22912		
								Subtotal:	5,49937	5,49937
								DESPESES AUXILIARS	1,50 %	0,11177
								COST DIRECTE		13,16204
								DESPESES INDIRECTES	0,00 %	0,00000
								COST EXECUCIÓ MATERIAL		13,16204

P-50	P981-ETVD	m	Rampa per a gual de 25 cm d'amplària, amb peça de formigó per a gual de vehicles de monocapa per a posició central, de 25x28 cm, de color gris, col·locat sobre base de formigó d'ús no estructural HNE-15/P/40 de resistència a compressió 15 N/mm2, consistència plàstica i grandària màxima del granulat 40 mm, de 25 a 30 cm d'alçària, i rejuntat amb morter	Rend.: 1,000				46,42	€
-------------	------------------	---	---	---------------------	--	--	--	--------------	----------

			Unitats		Preu		Parcial	Import
Ma d'obra								
	A0D-0007	h	Manobre	0,580	/R x	23,17000	=	13,43860

Signatura 1 de 1
 Josep Soler Padrós
 08/03/2024

Podeu descarregar una còpia autèntica d'aquest document des de la seu electrònica:

Codi Segur de Validació: af58ac38422a4684a6ce95894f90ee63001

Url de validació: <https://seu.ripollet.cat/absis/idi/arx/idiarxabsaweb/catala/asp/verificadorfirma.asp>

Metadades: Origen: Origen administració Estat d'elaboració: Original



JUSTIFICACIÓ DE PREUS

Data: 29/02/24

Pàg.: 37

PARTIDES D'OBRA

NÚM	CODI	UA	DESCRIPCIÓ					PREU		
	A0F-000S	h	Oficial 1a d'obra pública	0,290	/R x	27,76000	=	8,05040		
								Subtotal:	21,48900	21,48900
Materials										
	B07L-1PY6	t	Morter per a ram de paleta, classe M 5 (5 N/mm2), en sacs, de designació (G) segons norma UNE-EN 998-2	0,0021	x	54,56000	=	0,11458		
	B069-2A9P	m3	Formigó d'ús no estructural HNE-15/P/40 de resistència a compressió 15 N/mm2, consistència plàstica i grandària màxima del granulat 40 mm	0,08663	x	72,04000	=	6,24083		
	B980-1BRM	m	Peça de formigó per a qual de vehicles de monocapa per a posició central, de 25x28 cm, de color gris	1,050	x	17,38000	=	18,24900		
								Subtotal:	24,60441	24,60441
						DESPESES AUXILIARS	1,50 %	0,32234		
						COST DIRECTE		46,41575		
						DESPESES INDIRECTES	0,00 %	0,00000		
						COST EXECUCIÓ MATERIAL		46,41575		

P-51	P9E1-DMT0	m2	Paviment de panot per a vorera gris, 20x20x8 cm, classe 1a, preu alt, col·locat a l'estesa amb sorra-ciment de 200 kg/m3 de ciment pòrtland i beurada de color amb ciment blanc de ram de paleta	Rend.: 1,000				41,32	€
-------------	------------------	----	--	---------------------	--	--	--	--------------	----------

			Unitats	Preu	Parcial	Import				
Ma d'obra										
	A0D-0007	h	Manobre	0,26985	/R x	23,17000	=	6,25242		
	A0F-000S	h	Oficial 1a d'obra pública	0,42945	/R x	27,76000	=	11,92153		
								Subtotal:	18,17395	18,17395
Materials										
	B055-065W	t	Ciment blanc de ram de paleta BL 22,5 X segons UNE 80305, en sacs	0,00306	x	224,63000	=	0,68737		
	B011-05ME	m3	Aigua	0,010	x	1,62000	=	0,01620		
	B9E2-HYIG	m2	Panot gris de 20x20x8 cm, classe 1a, preu alt	1,020	x	19,12000	=	19,50240		
	B03X-0GW5	m3	Sorra-ciment, sense additius amb 200 kg/m3 de ciment pòrtland amb filler calçari i sorra de pedrera, elaborada a l'obra	0,0306	x	87,30018	=	2,67139		
								Subtotal:	22,87736	22,87736
						DESPESES AUXILIARS	1,50 %	0,27261		
						COST DIRECTE		41,32392		
						DESPESES INDIRECTES	0,00 %	0,00000		
						COST EXECUCIÓ MATERIAL		41,32392		

P-52	P9E1-DMT1	m2	Paviment de panot per a vorera gris de 20x20x4 cm, classe 1a, preu alt, col·locat a l'estesa amb sorra-ciment de 200 kg/m3 de ciment pòrtland i beurada de ciment pòrtland	Rend.: 1,000				30,31	€
-------------	------------------	----	--	---------------------	--	--	--	--------------	----------

			Unitats	Preu	Parcial	Import
Ma d'obra						

Signatura 1 de 1
 Josep Soler Padrós
 08/03/2024

Podeu descarregar una còpia autèntica d'aquest document des de la seu electrònica:

Codi Segur de Validació: af58ac38422a4684a6ce95894f90ee63001

Url de validació: <https://seu.ripollet.cat/absis/idi/ax/idiarxabsaweb/catala/asp/verificadorfirma.asp>

Metadades: Origen: Origen administració Estat d'elaboració: Original



JUSTIFICACIÓ DE PREUS

Data: 29/02/24

Pàg.: 38

PARTIDES D'OBRA

NÚM	CODI	UA	DESCRIPCIÓ					PREU	
	A0F-000S	h	Oficial 1a d'obra pública	0,42945	/R x	27,76000	=	11,92153	
	A0D-0007	h	Manobre	0,26985	/R x	23,17000	=	6,25242	
Subtotal:								18,17395	18,17395
Materials									
	B011-05ME	m3	Aigua	0,010	x	1,62000	=	0,01620	
	B9E2-0HOR	m2	Panot gris de 20x20x4 cm, classe 1a, preu alt	1,020	x	8,56000	=	8,73120	
	B055-067M	t	Ciment pòrtland amb filler calçari CEM II/B-L 32,5 R segons UNE-EN 197-1, en sacs	0,00306	x	144,78000	=	0,44303	
	B03X-0GW5	m3	Sorra-ciment, sense additius amb 200 kg/m3 de ciment pòrtland amb filler calçari i sorra de pedrera, elaborada a l'obra	0,0306	x	87,30018	=	2,67139	
Subtotal:								11,86182	11,86182
						DESPESES AUXILIARS	1,50 %	0,27261	
						COST DIRECTE		30,30838	
						DESPESES INDIRECTES	0,00 %	0,00000	
						COST EXECUCIÓ MATERIAL		30,30838	

P-53	P9E1-V7XG	m2	Paviment de panot per a pas de vianants de color amb tacs de 20x20x4 cm, sobre suport de 3 cm de morter amb additius, col·locat a truc de maceta amb morter mixt 1:2:10 i beurada de color amb ciment blanc de ram de paleta	Rend.: 1,000				53,59	€
-------------	------------------	----	--	---------------------	--	--	--	--------------	----------

			Unitats		Preu		Parcial	Import	
Ma d'obra									
	A0D-0007	h	Manobre	0,43995	/R x	23,17000	=	10,19364	
	A0F-000S	h	Oficial 1a d'obra pública	0,5796	/R x	27,76000	=	16,08970	
Subtotal:								26,28334	26,28334
Materials									
	B055-065W	t	Ciment blanc de ram de paleta BL 22,5 X segons UNE 80305, en sacs	0,00306	x	224,63000	=	0,68737	
	B011-05ME	m3	Aigua	0,001	x	1,62000	=	0,00162	
	B9E1-0HP8	m2	Panot de color amb tacs de 20x20x4 cm, per a pas de vianants	1,020	x	15,32000	=	15,62640	
	B083-06UD	kg	Colorant en pols per a formigó	0,255	x	3,64000	=	0,92820	
	B07G-0MR9	m3	Morter de ciment amb ciment pòrtland CEM I i sorra, amb additiu incluser aire/plastificant i 250 kg/m3 de ciment, amb una proporció en volum 1:6 i 5 N/mm2 de resistència a compressió, elaborat a l'obra	0,0306	x	98,04600	=	3,00021	
	B07F-0LT6	m3	Morter mixt de ciment pòrtland amb filler calçari CEM II/B-L, calç i sorra, amb 200 kg/m3 de ciment, amb una proporció en volum 1:2:10 i 2,5 N/mm2 de resistència a compressió, elaborat a l'obra	0,0315	x	211,78398	=	6,67120	
Subtotal:								26,91500	26,91500

Signatura 1 de 1
Josep Soler Padrós
08/03/2024

Podeu descarregar una còpia autèntica d'aquest document des de la seu electrònica:

Codi Segur de Validació: af58ac38422a4684a6ce95894f90ee63001

Url de validació: <https://seu.ripollet.cat/absis/idi/arx/idiarxabsaweb/catala/asp/verificadorfirma.asp>

Metadades: Origen: Origen administració Estat d'elaboració: Original



JUSTIFICACIÓ DE PREUS

Data: 29/02/24

Pàg.: 39

PARTIDES D'OBRA

NÚM	CODI	UA	DESCRIPCIÓ	PREU	
			DESPESES AUXILIARS	1,50 %	0,39425
			COST DIRECTE		53,59259
			DESPESES INDIRECTES	0,00 %	0,00000
			COST EXECUCIÓ MATERIAL		53,59259

P-54	P9E1-V7XH	m2	Paviment de panot per a pas de vianants gris o color ratllat 20x20x4 cm, sobre suport de 3 cm de morter amb additiu, col·locat a truc de maceta amb morter mixt 1:2:10 i beurada de color amb ciment blanc de ram de paleta	Rend.: 1,000	53,59	€
-------------	------------------	----	---	---------------------	--------------	----------

			Unitats	Preu	Parcial	Import
Ma d'obra						
	A0D-0007	h	Manobre	0,43995 /R x	23,17000 =	10,19364
	A0F-000S	h	Oficial 1a d'obra pública	0,5796 /R x	27,76000 =	16,08970
			Subtotal:			26,28334
Materials						
	B083-06UD	kg	Colorant en pols per a formigó	0,255 x	3,64000 =	0,92820
	B011-05ME	m3	Aigua	0,001 x	1,62000 =	0,00162
	B055-065W	t	Ciment blanc de ram de paleta BL 22,5 X segons UNE 80305, en sacs	0,00306 x	224,63000 =	0,68737
	B9E1-0HP8	m2	Panot de color amb tacs de 20x20x4 cm, per a pas de vianants	1,020 x	15,32000 =	15,62640
	B07G-0MR9	m3	Morter de ciment amb ciment pòrtland CEM I i sorra, amb additiu inclúsor aire/plastificant i 250 kg/m3 de ciment, amb una proporció en volum 1:6 i 5 N/mm2 de resistència a compressió, elaborat a l'obra	0,0306 x	98,04600 =	3,00021
	B07F-0LT6	m3	Morter mixt de ciment pòrtland amb filler calçari CEM II/B-L, calç i sorra, amb 200 kg/m3 de ciment, amb una proporció en volum 1:2:10 i 2,5 N/mm2 de resistència a compressió, elaborat a l'obra	0,0315 x	211,78398 =	6,67120
			Subtotal:			26,91500
			DESPESES AUXILIARS	1,50 %		0,39425
			COST DIRECTE			53,59259
			DESPESES INDIRECTES	0,00 %		0,00000
			COST EXECUCIÓ MATERIAL			53,59259


P9E2-H9DB	m2	Paviment de mosaic hidràulic amb dibuix, de fins a 5 colors, de 20x20 cm, col·locat a truc de maceta amb morter de ciment 1:6 elaborat a l'obra, sobre capa de sorra de 2 cm de gruix	Rend.: 1,000	292,09	€
------------------	----	---	---------------------	---------------	----------

			Unitats	Preu	Parcial	Import
Ma d'obra						
	A0D-0007	h	Manobre	0,050 /R x	23,17000 =	1,15850
	A0F-000D	h	Oficial 1a col·locador	0,500 /R x	28,61000 =	14,30500
			Subtotal:			15,46350
Materials						

Signatura 1 de 1
Josep Soler Padrós
08/03/2024

Podeu descarregar una còpia autèntica d'aquest document des de la seu electrònica:

Codi Segur de Validació	af58ac38422a4684a6ce95894f90ee63001
Url de validació	https://seu.ripollet.cat/absis/idi/arx/idiarxabsaweb/catala/asp/verificadorfirma.asp
Metadades	Origen: Origen administració Estat d'elaboració: Original



JUSTIFICACIÓ DE PREUS

Data: 29/02/24

Pàg.: 40


PARTIDES D'OBRA

NÚM	CODI	UA	DESCRIPCIÓ				PREU
	B9C0-0HKK	kg	Beurada de color	1,800	x	0,98000 =	1,76400
	B9E0-H6EO	m2	Mosaic hidràulic amb dibuix, de fins a cinc colors, de 20x20 cm	1,020	x	266,67000 =	272,00340
	B03L-05N4	t	Sorra de pedrera de 0 a 5 mm	0,035	x	20,22000 =	0,70770
	B07F-0LT4	m3	Morter de ciment pòrtland amb filler calçari CEM II/B-L i sorra, amb 250 kg/m3 de ciment, amb una proporció en volum 1:6 i 5 N/mm2 de resistència a compressió, elaborat a l'obra	0,020	x	95,83850 =	1,91677
Subtotal:							276,39187
							276,39187
DESPESES AUXILIARS							1,50 %
							0,23195
COST DIRECTE							292,08732
DESPESES INDIRECTES							0,00 %
							0,00000
COST EXECUCIÓ MATERIAL							292,08732

P-55	P9FYVLD1	m2	Col·locació de paviment de peces de formigó, de llargària 20 cm i de gruix 10 cm, sobre llit de morter col·locat i rejuntat amb sorra-ciment	Rend.: 1,000				44,67	€
				Unitats	Preu	Parcial	Import		
Ma d'obra									
	A0F-000S	h	Oficial 1a d'obra pública	0,850	/R x	27,76000 =	23,59600		
	A0D-0007	h	Manobre	0,650	/R x	23,17000 =	15,06050		
Subtotal:							38,65650	38,65650	
Materials									
	B07F-0LSZ	m3	Morter mixt de ciment pòrtland amb filler calçari CEM II/B-L, calç i sorra, amb 380 kg/m3 de ciment, amb una proporció en volum 1:0,5:4 i 10 N/mm2 de resistència a compressió, elaborat a l'obra	0,0315	x	169,63488 =	5,34350		
	B03X-0GW5	m3	Sorra-ciment, sense additius amb 200 kg/m3 de ciment pòrtland amb filler calçari i sorra de pedrera, elaborada a l'obra	0,001	x	87,30018 =	0,08730		
Subtotal:							5,43080	5,43080	
DESPESES AUXILIARS							1,50 %	0,57985	
COST DIRECTE							44,66715		
DESPESES INDIRECTES							0,00 %	0,00000	
COST EXECUCIÓ MATERIAL							44,66715		

P-56	P9H5-E842	t	Paviment de mescla bituminosa contínua en calent tipus AC 16 surf PMB 25/55-65(BM-2) D, amb betum modificat, de granulometria densa per a capa de trànsit i granulat granític, estesa i compactada	Rend.: 1,000				90,37	€
				Unitats	Preu	Parcial	Import		
Ma d'obra									
	A0F-000S	h	Oficial 1a d'obra pública	0,016	/R x	27,76000 =	0,44416		
	A0D-0007	h	Manobre	0,072	/R x	23,17000 =	1,66824		
Subtotal:							2,11240	2,11240	

Signatura 1 de 1
Josep Soler Padrós
08/03/2024

Podeu descarregar una còpia autèntica d'aquest document des de la seu electrònica:		
Codi Segur de Validació	af58ac38422a4684a6ce95894f90ee63001	
Url de validació	https://seu.ripollet.cat/absis/idi/arx/idiarxabsaweb/catala/asp/verificadorfirma.asp	
Metadades	Origen: Origen administració Estat d'elaboració: Original	

JUSTIFICACIÓ DE PREUS

Data: 29/02/24

Pàg.: 41

PARTIDES D'OBRA

NÚM	CODI	UA	DESCRIPCIÓ					PREU		
Maquinària										
	C175-00G4	h	Estenedora per a paviments de mescla bituminosa	0,008	/R x	54,96000	=	0,43968		
	C131-005G	h	Corró vibratori autopropulsat, de 12 a 14 t	0,010	/R x	73,88000	=	0,73880		
	C173-005K	h	Corró vibratori per a formigons i betums autopropulsat pneumàtic	0,010	/R x	66,00000	=	0,66000		
								Subtotal:	1,83848	1,83848
Materials										
	B9H1-0HTD	t	Mescla bituminosa contínua en calent tipus AC 16 surf PMB 25/55-65(BM-2) D, amb betum modificat, de granulometria densa per a capa de trànsit i granulat granític	1,000	x	86,39000	=	86,39000		
								Subtotal:	86,39000	86,39000
								DESPESES AUXILIARS	1,50 %	0,03169
								COST DIRECTE		90,37257
								DESPESES INDIRECTES	0,00 %	0,00000
								COST EXECUCIÓ MATERIAL		90,37257

P-57 P9L1-E97Z m2 Reg d'imprimació amb emulsió bituminosa catiónica tipus C50BF4 IMP, amb dotació 1 kg/m2 **Rend.: 1,000** **0,51 €**

				Unitats	Preu	Parcial	Import		
Ma d'obra									
	A0E-000A	h	Manobre especialista	0,003	/R x	23,96000	= 0,07188		
							Subtotal:	0,07188	0,07188
Maquinària									
	C170-0036	h	Camió cisterna per a reg asfàltic	0,003	/R x	30,50000	= 0,09150		
							Subtotal:	0,09150	0,09150
Materials									
	B057-06IH	kg	Emulsió bituminosa catiónica amb un 50% de betum asfàltic, per a reg d'imprimació tipus C50BF4 IMP amb un contingut de fluidificant >3%, segons UNE-EN 13808	1,000	x	0,35000	= 0,35000		
							Subtotal:	0,35000	0,35000
							DESPESES AUXILIARS	1,50 %	0,00108
							COST DIRECTE		0,51446
							DESPESES INDIRECTES	0,00 %	0,00000
							COST EXECUCIÓ MATERIAL		0,51446

P9ZE-HBRS u Desmuntatge i col·locació per a situar en nova rasant, de marc i tapa de pous de clavegueres en obres de recobriments asfàltic, amb morter de ciment **Rend.: 1,000** **115,51 €**

				Unitats	Preu	Parcial	Import
Ma d'obra							
	A0E-000A	h	Manobre especialista	2,000	/R x	23,96000	= 47,92000
	A0F-000S	h	Oficial 1a d'obra pública	2,000	/R x	27,76000	= 55,52000

Signatura 1 de 1
Josep Soler Padrós
08/03/2024

Podeu descarregar una còpia autèntica d'aquest document des de la seu electrònica:

Codi Segur de Validació **af58ac38422a4684a6ce95894f90ee63001**

Url de validació <https://seu.ripollet.cat/absis/idi/arx/idiarxabsaweb/catala/asp/verificadorfirma.asp>

Metadades **Origen: Origen administració Estat d'elaboració: Original**



JUSTIFICACIÓ DE PREUS

Data: 29/02/24

Pàg.: 42

PARTIDES D'OBRA

NÚM	CODI	UA	DESCRIPCIÓ				PREU
				Subtotal:		103,44000	103,44000
Maquinària							
	C111-0056	h	Compressor amb dos martells pneumàtics	0,333	/R x	14,32000 =	4,76856
				Subtotal:		4,76856	4,76856
Materials							
	B07F-0LT5	m3	Morter de ciment pòrtland amb filler calcarí CEM I/II-B-L i sorra, amb 380 kg/m3 de ciment, amb una proporció en volum 1:4 i 10 N/mm2 de resistència a compressió, elaborat a l'obra	0,042	x	112,37960 =	4,71994
				Subtotal:		4,71994	4,71994
				DESPESES AUXILIARS	2,50	%	2,58600
				COST DIRECTE			115,51450
				DESPESES INDIRECTES	0,00	%	0,00000
				COST EXECUCIÓ MATERIAL			115,51450

P-58	PA02	u	Legalització d'instal.lació elèctrica mitjançant memòria tècnica de disseny simplificada i instrucció 1/2015. De la instal.lació i el quadre. Caldrà realitzar el projecte per la legalització del quadre. L'acta favorable de la Empresa d'Inspecció i Control haurà de ser "neta" de defectes. Aquesta partida contempla l'arranjament dels possibles defectes trobats. Inclou la elaboració i tramitació de tota la documentació necessària, indústria i companyia elèctrica subministradora. Inclou despeses i taxes.	Rend.: 1,000		1.100,00	€
				COST DIRECTE		1.100,00000	
				DESPESES INDIRECTES	0,00	%	0,00000
				COST EXECUCIÓ MATERIAL		1.100,00000	

PAEDISTRIBU	u	Partida a justificarvofdc	Rend.: 1,000		15.000,00	€
				COST DIRECTE	15.000,00000	
				DESPESES INDIRECTES	0,00	%
				COST EXECUCIÓ MATERIAL	15.000,00000	

PBA3-DXJ3	m	Pintat sobre paviment de marca vial longitudinal contínua per a ús permanent i retrorreflectant en sec, tipus P-R, de 10 cm d'amplària, amb termoplàstic d'aplicació en calent de color blanc i microesferes de vidre, aplicada mecànicament mitjançant polvorització	Rend.: 1,000		0,93	€
------------------	---	---	---------------------	--	-------------	----------

			Unitats	Preu	Parcial	Import
Ma d'obra						
	A0D-0007	h	Manobre	0,0035 /R x	23,17000 =	0,08110
	A0F-000B	h	Oficial 1a	0,007 /R x	27,76000 =	0,19432
				Subtotal:		0,27542
Maquinària						
	C1B0-006C	h	Màquina per a pintar bandes de vial, autopropulsada	0,0035 /R x	34,77000 =	0,12170

Signatura 1 de 1
 Josep Soler Padrós
 08/03/2024

Podeu descarregar una còpia autèntica d'aquest document des de la seu electrònica:

Codi Segur de Validació: af58ac38422a4684a6ce95894f90ee63001

Url de validació: <https://seu.ripollet.cat/absis/idi/arx/idiarxabsaweb/catala/asp/verificadorfirma.asp>

Metadades: Origen: Origen administració Estat d'elaboració: Original



JUSTIFICACIÓ DE PREUS

Data: 29/02/24

Pàg.: 43

PARTIDES D'OBRA

NÚM	CODI	UA	DESCRIPCIÓ				PREU		
							Subtotal:	0,12170	0,12170
Materials									
	BBA0-0SD6	kg	Microesferes de vidre per a marques vials retrorreflectants en sec	0,051	x	1,16000	=	0,05916	
	BBA1-2XWS	kg	Termoplàstic en calent aplicable per polvorització de color blanc, per a marques vials	0,306	x	1,55000	=	0,47430	
							Subtotal:	0,53346	0,53346
							DESPESES AUXILIARS	1,50 %	0,00413
							COST DIRECTE		0,93471
							DESPESES INDIRECTES	0,00 %	0,00000
							COST EXECUCIÓ MATERIAL		0,93471

P-59	PBB6-56G6	u	Subministre de material i tasques necessàries per a la connexió de la nova instal·lació a la resta de línia a través de la connexió a la primera lluminària no substituïda. Conjunt completament instal·lat i en perfecte estat de funcionament. Inclou tot aquell material i elements auxiliars de muntatge.	Rend.: 1,000				300,00	€
							COST DIRECTE		300,00000
							DESPESES INDIRECTES	0,00 %	0,00000
							COST EXECUCIÓ MATERIAL		300,00000

P-60	PD06-VO3Q	u	Pou de registre de formigó prefabricat circular de diàmetre 80 cm i 1,6 m de fondària, amb solera de formigó d'ús no estructural HNE-20/B/20 de resistència a compressió 20 N/mm ² , consistència tova i grandària màxima del granulat 20 mm de 15 cm de gruix amb mitja canya, i part proporcional de peces especials, bastiment quadrat aparent de fosa dúctil per a pou de registre i tapa abatible, pas lliure de 700 mm de diàmetre i classe D400 segons norma UNE-EN 124 col·locat amb morter i graons de polipropilè armat i totalment connectat a la claveguera existent i en funcionament.	Rend.: 1,000				524,49	€
------	-----------	---	--	--------------	--	--	--	--------	---

Partides d'obra			Unitats		Preu	=	Parcial	Import
PDBF-DFX1	u	Bastiment quadrat aparent de fosa dúctil per a pou de registre i tapa abatible, pas lliure de 700 mm de diàmetre i classe D400 segons norma UNE-EN 124 col·locat amb morter	1,000	x	224,57782	=	224,57782	
PDBD-H86M	u	Graó per a pou de registre de polipropilè armat, de 250x350x250 mm i 3 kg de pes, col·locat amb morter de ciment 1:6, elaborat a l'obra	6,000	x	19,97074	=	119,82444	
PDB6-5CAE	m	Paret per a pou circular de diàmetre 80 cm de peces de formigó amb execució prefabricada, col·locades amb morter ciment 1:6	1,600	x	71,21652	=	113,94643	
PDB3-ORN3	u	Solera amb mitja canya de formigó d'ús no estructural HNE-20/B/20 de resistència a compressió 20 N/mm ² , consistència tova i grandària màxima del granulat 20 mm, de 15 cm de gruix mínim i de planta 1.2x1,2 m per a tub 60 cm	1,000	x	66,13915	=	66,13915	

Signatura 1 de 1
Josep Soler Padrós
08/03/2024

Podeu descarregar una còpia autèntica d'aquest document des de la seu electrònica:	
Codi Segur de Validació	af58ac38422a4684a6ce95894f90ee63001
Url de validació	https://seu.ripollet.cat/absis/idi/arx/idiarxabsaweb/catala/asp/verificadorfirma.asp
Metadades	Origen: Origen administració Estat d'elaboració: Original



JUSTIFICACIÓ DE PREUS

Data: 29/02/24

Pàg.: 44


PARTIDES D'OBRA

NÚM	CODI	UA	DESCRIPCIÓ					PREU
				Subtotal:			524,48784	524,48784
				COST DIRECTE				524,48784
				DESPESES INDIRECTES	0,00 %			0,00000
				COST EXECUCIÓ MATERIAL				524,48784
PD0A-IRIX	m		Suplement per a pou de registre de formigó prefabricat per alçària superior a 1.60 m de pou de registre de diàmetre de 80 cm amb anells prefabricats, inclòs part proporcional de graons	Rend.: 1,000				101,02 €
				Unitats		Preu	Parcial	Import
Ma d'obra								
	A0F-000B	h	Oficial 1a	0,400	/R x	27,76000 =	11,10400	
	A0D-0007	h	Manobre	0,400	/R x	23,17000 =	9,26800	
				Subtotal:			20,37200	20,37200
Maquinària								
	C15G-00DD	h	Grua autopropulsada de 12 t	0,400	/R x	53,26000 =	21,30400	
				Subtotal:			21,30400	21,30400
Materials								
	B07L-1PYC	t	Morter per a ram de paleta, classe M 7.5 (7,5 N/mm2), a granel, de designació (G) segons norma UNE-EN 998-2	0,008	x	45,46000 =	0,36368	
	BDD5-0M3U	m	Peça cilíndrica de formigó per a formació de pou circular de diàmetre 80 cm, prefabricada	1,000	x	42,65000 =	42,65000	
	BDD4-VLCL	u	Graó per a pou de registre de polipropilè armat de 300x300x300 mm	3,000	x	5,34000 =	16,02000	
				Subtotal:			59,03368	59,03368
				DESPESES AUXILIARS		1,50 %		0,30558
				COST DIRECTE				101,01526
				DESPESES INDIRECTES	0,00 %			0,00000
				COST EXECUCIÓ MATERIAL				101,01526
PD50-4816	u		Bastiment i reixa de fosa dúctil, abatible i amb tanca, per a embornal, de 755x300x40 mm classe C250 segons norma UNE-EN 124 i 12 dm2 de superfície d'absorció col·locat amb morter	Rend.: 1,000				97,36 €
				Unitats		Preu	Parcial	Import
Ma d'obra								
	A0F-000S	h	Oficial 1a d'obra pública	0,420	/R x	27,76000 =	11,65920	
	A0D-0007	h	Manobre	0,420	/R x	23,17000 =	9,73140	
				Subtotal:			21,39060	21,39060
Materials								
	B07L-1PYA	t	Morter per a ram de paleta, classe M 5 (5 N/mm2), a granel, de designació (G) segons norma UNE-EN 998-2	0,040	x	44,07000 =	1,76280	

Signatura 1 de 1
 Josep Soler Padrós
 08/03/2024

Podeu descarregar una còpia autèntica d'aquest document des de la seu electrònica:

Codi Segur de Validació	af58ac38422a4684a6ce95894f90ee63001
Url de validació	https://seu.ripollet.cat/absis/idi/arx/idiarxabsaweb/catala/asp/verificadorfirma.asp
Metadades	Origen: Origen administració Estat d'elaboració: Original



JUSTIFICACIÓ DE PREUS

Data: 29/02/24

Pàg.: 45

PARTIDES D'OBRA

NÚM	CODI	UA	DESCRIPCIÓ					PREU	
	BD50-1KLM	u	Bastiment i reixa de fosa dúctil, abatible i amb tanca, per a embornal, de 755x300x40 mm classe C250 segons norma UNE-EN 124 i 12 dm2 de superfície d'absorció	1,000	x	73,89000	=	73,89000	
Subtotal:								75,65280	75,65280
DESPESES AUXILIARS								1,50 %	0,32086
COST DIRECTE									97,36426
DESPESES INDIRECTES								0,00 %	0,00000
COST EXECUCIÓ MATERIAL									97,36426

P-61	PD50-4819	u	Bastiment i reixa de fosa dúctil, abatible i amb tanca, per a embornal, de 750x285x100 mm classe C250 segons norma UNE-EN 124 i 9 dm2 de superfície d'absorció col·locat amb morter	Rend.: 1,000				101,70	€
				Unitats		Preu		Parcial	Import
Ma d'obra									
	A0D-0007	h	Manobre	0,420	/R x	23,17000	=	9,73140	
	A0F-000S	h	Oficial 1a d'obra pública	0,420	/R x	27,76000	=	11,65920	
Subtotal:								21,39060	21,39060
Materials									
	BD50-1KLP	u	Bastiment i reixa de fosa dúctil, abatible i amb tanca, per a embornal, de 750x285x100 mm classe C250 segons norma UNE-EN 124 i 9 dm2 de superfície d'absorció	1,000	x	78,23000	=	78,23000	
	B07L-1PYA	t	Morter per a ram de paleta, classe M 5 (5 N/mm2), a granel, de designació (G) segons norma UNE-EN 998-2	0,040	x	44,07000	=	1,76280	
Subtotal:								79,99280	79,99280
DESPESES AUXILIARS								1,50 %	0,32086
COST DIRECTE									101,70426
DESPESES INDIRECTES								0,00 %	0,00000
COST EXECUCIÓ MATERIAL									101,70426

PD55-E3LP	u	Caixa per a embornal de 70x30x85 cm, amb parets de 14 cm de gruix de maó calat, arrebossada i lliscada per dins i esquerdejat per fora amb morter mixt 1:0,5:4 sobre solera de 10 cm de formigó en massa HM - 20 / B / 20 / X0 amb una quantitat de ciment de 200 kg/m3 i relació aigua ciment =< 0.6	Rend.: 1,000					194,65	€
-----------	---	---	--------------	--	--	--	--	--------	---

				Unitats		Preu		Parcial	Import
Ma d'obra									
	A0D-0007	h	Manobre	2,75405	/R x	23,17000	=	63,81134	
	A0F-000S	h	Oficial 1a d'obra pública	2,75405	/R x	27,76000	=	76,45243	
Subtotal:								140,26377	140,26377
Materials									
	B06F1-I0IL	m3	Formigó en massa HM - 20 / B / 20 / X0 amb una quantitat de ciment de 200 kg/m3 i relació aigua	0,066	x	83,05000	=	5,48130	

Signatura 1 de 1
 Josep Soler Padrós
 08/03/2024

Podeu descarregar una còpia autèntica d'aquest document des de la seu electrònica:

Codi Segur de Validació: af58ac38422a4684a6ce95894f90ee63001

Url de validació: <https://seu.ripollet.cat/absis/idi/ax/idiarxabsaweb/catala/asp/verificadorfirma.asp>

Metadades: Origen: Origen administració Estat d'elaboració: Original



JUSTIFICACIÓ DE PREUS

Data: 29/02/24

Pàg.: 46

PARTIDES D'OBRA

NÚM	CODI	UA	DESCRIPCIÓ				PREU	
			ciment =< 0.6					
B055-067M	t		Ciment pòrtland amb filler calcari CEM II/B-L 32,5 R segons UNE-EN 197-1, en sacs	0,00918	x	144,78000 =	1,32908	
B0F1A-075F	u		Maó calat, de 290x140x100 mm, per a revestir, categoria I, HD, segons la norma UNE-EN 771-1	79,9995	x	0,25000 =	19,99988	
B011-05ME	m3		Aigua	0,003	x	1,62000 =	0,00486	
B07F-0LSZ	m3		Morter mixt de ciment pòrtland amb filler calcari CEM II/B-L, calç i sorra, amb 380 kg/m3 de ciment, amb una proporció en volum 1:0,5:4 i 10 N/mm2 de resistència a compressió, elaborat a l'obra	0,15015	x	169,63488 =	25,47068	
Subtotal:							52,28580	52,28580
DESPESES AUXILIARS							1,50 %	2,10396
COST DIRECTE								194,65353
DESPESES INDIRECTES							0,00 %	0,00000
COST EXECUCIÓ MATERIAL								194,65353

P-62	PD55-E3ND	u	Caixa per a embornal de 70x30x85 cm, amb parets de 15 cm de gruix sobre solera de 10 cm de formigó en massa HM - 20 / B / 20 / X0 amb una quantitat de ciment de 200 kg/m3 i relació aigua ciment =< 0.6	Rend.: 1,000			112,20	€
-------------	------------------	---	--	---------------------	--	--	---------------	----------

Ma d'obra			Unitats	Preu	Parcial	Import		
A0D-0007	h	Manobre	1,425 /R x	23,17000 =	33,01725			
A0F-000S	h	Oficial 1a d'obra pública	1,425 /R x	27,76000 =	39,55800			
Subtotal:						72,57525	72,57525	
Materials			Unitats	Preu	Parcial	Import		
B0DF8-OFF	u	Motlle metàl·lic per a encofrat de caixa d'embornal de 70x30x85 cm, per a 150 usos	1,007 x	1,19000 =	1,19833			
B0DZ1-0ZLZ	l	Desencofrant	0,560 x	2,73000 =	1,52880			
B06F1-I0IL	m3	Formigó en massa HM - 20 / B / 20 / X0 amb una quantitat de ciment de 200 kg/m3 i relació aigua ciment =< 0.6	0,4312 x	83,05000 =	35,81116			
Subtotal:						38,53829	38,53829	
DESPESES AUXILIARS							1,50 %	1,08863
COST DIRECTE								112,20217
DESPESES INDIRECTES							0,00 %	0,00000
COST EXECUCIÓ MATERIAL								112,20217

PD55-E3NF	u	Caixa per a embornal de 70x30x85 cm, amb parets de 10 cm de gruix sobre solera de 15 cm de formigó en massa HM - 20 / B / 20 / X0 amb una quantitat de ciment de 200 kg/m3 i relació aigua ciment =< 0.6	Rend.: 1,000			81,60	€
------------------	---	--	---------------------	--	--	--------------	----------

Ma d'obra			Unitats	Preu	Parcial	Import
A0F-000S	h	Oficial 1a d'obra pública	1,045 /R x	27,76000 =	29,00920	
A0D-0007	h	Manobre	1,045 /R x	23,17000 =	24,21265	

Signatura 1 de 1
Josep Soler Padrós
08/03/2024

Podeu descarregar una còpia autèntica d'aquest document des de la seu electrònica:

Codi Segur de Validació: af58ac38422a4684a6ce95894f90ee63001

Url de validació: <https://seu.ripollet.cat/absis/idi/arx/idiarxabsaweb/catala/asp/verificadorfirma.asp>

Metadades: Origen: Origen administració Estat d'elaboració: Original



JUSTIFICACIÓ DE PREUS

Data: 29/02/24

Pàg.: 47

PARTIDES D'OBRA

NÚM	CODI	UA	DESCRIPCIÓ					PREU	
							Subtotal:	53,22185	53,22185
Materials									
	B0DF8-OFF	u	Motlle metàl·lic per a encofrat de caixa d'embornal de 70x30x85 cm, per a 150 usos	1,007	x	1,19000	=	1,19833	
	B0DZ1-0ZLZ	l	Desencofrant	0,560	x	2,73000	=	1,52880	
	B06F1-I0IL	m3	Formigó en massa HM - 20 / B / 20 / X0 amb una quantitat de ciment de 200 kg/m3 i relació aigua ciment =< 0.6	0,2992	x	83,05000	=	24,84856	
							Subtotal:	27,57569	27,57569
							DESPESES AUXILIARS	1,50 %	0,79833
							COST DIRECTE		81,59587
							DESPESES INDIRECTES	0,00 %	0,00000
							COST EXECUCIÓ MATERIAL		81,59587

P-63	PD731-UCQ6	m	Claveguera amb tub de paret estructurada per a sanejament soterrat sense pressió, de polipropilè, diàmetre nominal DN 250, classe de rigidesa anular SN 16 (rigidesa anular 16 kN/m2), de superfícies interna llisa i externa perfilada de tipus B, codi d'àrea d'aplicació U, fabricació segons norma UNE-EN 13476-3, per a unió mitjançant maniguet partit cargolat, col·locat al fons de la rasa sobre llit de sorra de 10 cm de gruix i reblert de sorra fins a 30 cm per sobre del tub, inclosa la formació d'una solera de 15 cm de gruix de formigó d'ús no estructural HNE-20/P/20 de resistència a compressió 20 N/mm2, consistència plàstica i grandària màxima del granulat 20 mm, amb picó vibrant de combustible	Rend.: 1,000				79,39	€
-------------	-------------------	----------	---	---------------------	--	--	--	--------------	----------

				Unitats	Preu	Parcial	Import		
Ma d'obra									
	A0D-0007	h	Manobre	0,760	/R x	23,17000 =	17,60920		
	A0E-000A	h	Manobre especialista	0,140	/R x	23,96000 =	3,35440		
	A0F-000B	h	Oficial 1a	0,380	/R x	27,76000 =	10,54880		
							Subtotal:	31,51240	31,51240
Maquinària									
	C152-003B	h	Camió grua	0,050	/R x	57,86000 =	2,89300		
	C13C-00LP	h	Retroexcavadora sobre pneumàtics de 8 a 10 t	0,0591	/R x	52,25000 =	3,08798		
	C13A-00FP	h	Picó vibrant de combustible amb placa de 30x30 cm	0,140	/R x	5,57000 =	0,77980		
							Subtotal:	6,76078	6,76078
Materials									
	BD76-VDUR	m	Tub de paret estructurada per a sanejament soterrat sense pressió, de polipropilè, diàmetre nominal DN 250, classe de rigidesa anular SN 16 (rigidesa anular 16 kN/m2), de superfícies interna llisa i externa perfilada de tipus B, codi d'àrea d'aplicació U, fabricació segons norma UNE-EN 13476-3, per a unió mitjançant maniguet partit cargolat	1,020	x	14,45000 =	14,73900		
	B069-I4H8	m3	Formigó d'ús no estructural HNE-20/P/20 de resistència a compressió 20 N/mm2, consistència plàstica i grandària màxima del granulat 20 mm	0,120	x	81,84000 =	9,82080		

Signatura 1 de 1
Josep Soler Padrós
08/03/2024

Podeu descarregar una còpia autèntica d'aquest document des de la seu electrònica:

Codi Segur de Validació: af58ac38422a4684a6ce95894f90ee63001

Url de validació: <https://seu.ripollet.cat/absis/idi/arx/idiarxabsaweb/catala/asp/verificadorfirma.asp>

Metadades: Origen: Origen administració Estat d'elaboració: Original



JUSTIFICACIÓ DE PREUS

Data: 29/02/24

Pàg.: 48

PARTIDES D'OBRA

NÚM	CODI	UA	DESCRIPCIÓ	PREU
	B03L-05N5	t	Sorra de pedrera de 0 a 3,5 mm	0,79113 x 20,33000 = 16,08367
			Subtotal:	40,64347
			DESPESES AUXILIARS	1,50 % 0,47269
			COST DIRECTE	79,38934
			DESPESES INDIRECTES	0,00 % 0,00000
			COST EXECUCIÓ MATERIAL	79,38934


P-64	PD731-UCQ8	m	Claveguera amb tub de paret estructurada per a sanejament soterrat sense pressió, de polipropilè, diàmetre nominal DN 400, classe de rigidesa anular SN 16 (rigidesa anular 16 kN/m2), de superfícies interna llisa i externa perfilada de tipus B, codi d'àrea d'aplicació U, fabricació segons norma UNE-EN 13476-3, per a unió mitjançant maniguet partit cargolat, col·locat al fons de la rasa sobre llit de sorra de 15 cm de gruix i reblert de sorra fins a 30 cm per sobre del tub, inclosa la formació d'una solera de 15 cm de gruix de formigó d'ús no estructural HNE-20/P/20 de resistència a compressió 20 N/mm2, consistència plàstica i grandària màxima del granulat 20 mm, amb picó vibrant de combustible	Rend.: 1,000	128,61	€
-------------	-------------------	---	---	---------------------	---------------	----------

				Unitats	Preu	Parcial	Import
Ma d'obra							
	A0D-0007	h	Manobre	0,950	/R x 23,17000 =	22,01150	
	A0E-000A	h	Manobre especialista	0,200	/R x 23,96000 =	4,79200	
	A0F-000B	h	Oficial 1a	0,475	/R x 27,76000 =	13,18600	
			Subtotal:			39,98950	39,98950
Maquinària							
	C152-003B	h	Camió grua	0,0625	/R x 57,86000 =	3,61625	
	C13C-00LP	h	Retroexcavadora sobre pneumàtics de 8 a 10 t	0,0845	/R x 52,25000 =	4,41513	
	C13A-00FP	h	Picó vibrant de combustible amb placa de 30x30 cm	0,200	/R x 5,57000 =	1,11400	
			Subtotal:			9,14538	9,14538
Materials							
	B03L-05N5	t	Sorra de pedrera de 0 a 3,5 mm	1,35968	x 20,33000 =	27,64229	
	B069-14H8	m3	Formigó d'ús no estructural HNE-20/P/20 de resistència a compressió 20 N/mm2, consistència plàstica i grandària màxima del granulat 20 mm	0,165	x 81,84000 =	13,50360	
	BD76-VDUT	m	Tub de paret estructurada per a sanejament soterrat sense pressió, de polipropilè, diàmetre nominal DN 400, classe de rigidesa anular SN 16 (rigidesa anular 16 kN/m2), de superfícies interna llisa i externa perfilada de tipus B, codi d'àrea d'aplicació U, fabricació segons norma UNE-EN 13476-3, per a unió mitjançant maniguet partit cargolat	1,020	x 36,99000 =	37,72980	
			Subtotal:			78,87569	78,87569

Signatura 1 de 1
Josep Soler Padrós
08/03/2024

Podeu descarregar una còpia autèntica d'aquest document des de la seu electrònica:

Codi Segur de Validació	af58ac38422a4684a6ce95894f90ee63001
Url de validació	https://seu.ripollet.cat/absis/idi/arx/idiarxabsaweb/catala/asp/verificadorfirma.asp
Metadades	Origen: Origen administració Estat d'elaboració: Original



JUSTIFICACIÓ DE PREUS

Data: 29/02/24

Pàg.: 49


PARTIDES D'OBRA

NÚM	CODI	UA	DESCRIPCIÓ				PREU	
			DESPESES AUXILIARS	1,50	%		0,59984	
			COST DIRECTE				128,61041	
			DESPESES INDIRECTES	0,00	%		0,00000	
			COST EXECUCIÓ MATERIAL				128,61041	
PD781-WB06	m		Clavegueró amb tub de PVC-U de paret sòlida per a sanejament soterrat sense pressió, superfícies interna llisa i externa llisa, diàmetre nominal DN 250, classe de rigidesa anular SN 2 (rigidesa anular >= 2kN/m2), codi d'àrea d'aplicació U (ús en l'exterior de l'estructura dels edificis), fabricació segons norma UNE-EN 1401-1, de color taronja-marró RAL 8023, per a unió elàstica amb anella elastomèrica d'estanquitat, col·locat al fons de la rasa sobre llit de sorra de 10 cm de gruix, inclòs el reblert del recolzament del tub, amb picó vibrant elèctric	Rend.: 1,000			60,98 €	
				Unitats		Preu	Parcial	Import
Ma d'obra								
	A0F-000D	h	Oficial 1a col·locador	0,200	/R x	28,61000 =	5,72200	
	A01-FEP3	h	Ajudant col·locador	0,200	/R x	25,40000 =	5,08000	
	A0D-0007	h	Manobre	0,100	/R x	23,17000 =	2,31700	
	A0E-000A	h	Manobre especialista	0,070	/R x	23,96000 =	1,67720	
	A0F-000T	h	Oficial 1a paleta	0,100	/R x	28,61000 =	2,86100	
						Subtotal:	17,65720	17,65720
Maquinària								
	C13A-W61K	h	Picó vibrant elèctric amb placa de 30x30 cm	0,070	/R x	4,14000 =	0,28980	
	C13C-00LP	h	Retroexcavadora sobre pneumàtics de 8 a 10 t	0,0591	/R x	52,25000 =	3,08798	
						Subtotal:	3,37778	3,37778
Materials								
	BDW3-FFA	u	Element de muntatge per a tub de PVC de D=250 mm	1,000	x	0,84000 =	0,84000	
	BDW3-FFA	u	Accessori genèric per a tub de PVC de D=250 mm	0,330	x	56,29000 =	18,57570	
	B03L-05N5	t	Sorra de pedrera de 0 a 3,5 mm	0,2184	x	20,33000 =	4,44007	
	BD7F-10IV	m	Tub de PVC-U de paret sòlida per a sanejament soterrat sense pressió, superfícies interna llisa i externa llisa, diàmetre nominal DN 250, classe de rigidesa anular SN 2 (rigidesa anular >= 2kN/m2), codi d'àrea d'aplicació U (ús en l'exterior de l'estructura dels edificis), fabricació segons norma UNE-EN 1401-1, de color taronja-marró RAL 8023, per a unió elàstica amb anella elastomèrica d'estanquitat	1,200	x	13,19000 =	15,82800	
						Subtotal:	39,68377	39,68377
			DESPESES AUXILIARS	1,50	%		0,26486	
			COST DIRECTE				60,98361	
			DESPESES INDIRECTES	0,00	%		0,00000	
			COST EXECUCIÓ MATERIAL				60,98361	

Signatura 1 de 1
Josep Soler Padrós
08/03/2024

Podeu descarregar una còpia autèntica d'aquest document des de la seu electrònica:

Codi Segur de Validació	af58ac38422a4684a6ce95894f90ee63001
Url de validació	https://seu.ripollet.cat/absis/idi/arx/idiarxabsaweb/catala/asp/verificadorfirma.asp
Metadades	Origen: Origen administració Estat d'elaboració: Original



JUSTIFICACIÓ DE PREUS

Data: 29/02/24

Pàg.: 50


PARTIDES D'OBRA

NÚM	CODI	UA	DESCRIPCIÓ		PREU		
PD781-WB08	m		Clavegueró amb tub de PVC-U de paret sòlida per a sanejament soterrat sense pressió, superfícies interna llisa i externa llisa, diàmetre nominal DN 400, classe de rigidesa anular SN 2 (rigidesa anular >= 2kN/m2), codi d'àrea d'aplicació U (ús en l'exterior de l'estructura dels edificis), fabricació segons norma UNE-EN 1401-1, de color taronja-marró RAL 8023, per a unió elàstica amb anella elastomèrica d'estanquitat, col·locat al fons de la rasa sobre llit de sorra de 15 cm de gruix, inclòs el reblert del recolzament del tub, amb picó vibrant elèctric	Rend.: 1,000	163,85	€	
				Unitats	Preu	Parcial	Import
Ma d'obra							
	A0F-000D	h	Oficial 1a col·locador	0,400 /R x	28,61000 =	11,44400	
	A0D-0007	h	Manobre	0,200 /R x	23,17000 =	4,63400	
	A01-FEP3	h	Ajudant col·locador	0,400 /R x	25,40000 =	10,16000	
	A0F-000T	h	Oficial 1a paleta	0,200 /R x	28,61000 =	5,72200	
	A0E-000A	h	Manobre especialista	0,100 /R x	23,96000 =	2,39600	
				Subtotal:		34,35600	34,35600
Maquinària							
	C13A-W61K	h	Picó vibrant elèctric amb placa de 30x30 cm	0,100 /R x	4,14000 =	0,41400	
	C13C-00LP	h	Retroexcavadora sobre pneumàtics de 8 a 10 t	0,0845 /R x	52,25000 =	4,41513	
				Subtotal:		4,82913	4,82913
Materials							
	BDW3-FFA	u	Element de muntatge per a tub de PVC de D=400 mm	1,000 x	3,23000 =	3,23000	
	BDW3-FFAT	u	Accessori genèric per a tub de PVC de D=400 mm	0,330 x	215,01000 =	70,95330	
	B03L-05N5	t	Sorra de pedrera de 0 a 3,5 mm	0,462 x	20,33000 =	9,39246	
	BD7F-1OIX	m	Tub de PVC-U de paret sòlida per a sanejament soterrat sense pressió, superfícies interna llisa i externa llisa, diàmetre nominal DN 400, classe de rigidesa anular SN 2 (rigidesa anular >= 2kN/m2), codi d'àrea d'aplicació U (ús en l'exterior de l'estructura dels edificis), fabricació segons norma UNE-EN 1401-1, de color taronja-marró RAL 8023, per a unió elàstica amb anella elastomèrica d'estanquitat	1,200 x	33,81000 =	40,57200	
				Subtotal:		124,14776	124,14776
				DESPESES AUXILIARS	1,50 %		0,51534
				COST DIRECTE			163,84823
				DESPESES INDIRECTES	0,00 %		0,00000
				COST EXECUCIÓ MATERIAL			163,84823
PD785-78Q4	m		Clavegueró amb tub de PVC-U de paret estructurada per a sanejament soterrat sense pressió, superfícies interna llisa i externa llisa de tipus A1 (construcció multicapa), diàmetre nominal DN 250, classe de rigidesa anular SN 4 (rigidesa anular >= 4kN/m2), codi d'àrea d'aplicació U (ús en l'exterior de l'estructura dels edificis), fabricació segons norma UNE-EN 13476-2, de color taronja-marró RAL 8023, per a unió elàstica amb anella elastomèrica	Rend.: 1,000	53,52	€	

Signatura 1 de 1
 Josep Soler Padrós
 08/03/2024

Podeu descarregar una còpia autèntica d'aquest document des de la seu electrònica:

Codi Segur de Validació	af58ac38422a4684a6ce95894f90ee63001
Url de validació	https://seu.ripollet.cat/absis/idi/arx/idiarxabsaweb/catala/asp/verificadorfirma.asp
Metadades	Origen: Origen administració Estat d'elaboració: Original



JUSTIFICACIÓ DE PREUS

Data: 29/02/24

Pàg.: 51

PARTIDES D'OBRA

NÚM	CODI	UA	DESCRIPCIÓ		Unitats	Preu	Parcial	Import
			d'estanquitat, col·locat sobre llit de sorra de 10 cm de gruix, inclòs el reblert del recolzament del tub, amb picó vibrant de combustible					
Ma d'obra								
	A01-FEP3	h	Ajudant col·locador		0,200	/R x 25,40000 =	5,08000	
	A0D-0007	h	Manobre		0,100	/R x 23,17000 =	2,31700	
	A0F-000D	h	Oficial 1a col·locador		0,200	/R x 28,61000 =	5,72200	
	A0F-000T	h	Oficial 1a paleta		0,100	/R x 28,61000 =	2,86100	
							Subtotal:	15,98000
								15,98000
Maquinària								
	C13C-00LP	h	Retroexcavadora sobre pneumàtics de 8 a 10 t		0,02955	/R x 52,25000 =	1,54399	
	C13A-00FP	h	Picó vibrant de combustible amb placa de 30x30 cm		0,070	/R x 5,57000 =	0,38990	
							Subtotal:	1,93389
								1,93389
Materials								
	BDW3-FFA	u	Element de muntatge per a tub de PVC de D=250 mm		1,000	x 0,84000 =	0,84000	
	BDW3-FFA	u	Accessori genèric per a tub de PVC de D=250 mm		0,330	x 56,29000 =	18,57570	
	BD7D-10JM	m	Tub de PVC-U de paret estructurada per a sanejament soterrat sense pressió, superfícies interna llisa i externa llisa de tipus A1 (construcció multicapa), diàmetre nominal DN 250, classe de rigidesa anular SN 4 (rigidesa anular >= 4kN/m ²), codi d'àrea d'aplicació U (ús en l'exterior de l'estructura dels edificis), fabricació segons norma UNE-EN 13476-2, de color taronja-marró RAL 8023, per a unió elàstica amb anella elastomèrica d'estanquitat		1,200	x 9,59000 =	11,50800	
	B03L-05N5	t	Sorra de pedrera de 0 a 3,5 mm		0,2184	x 20,33000 =	4,44007	
							Subtotal:	35,36377
								35,36377
						DESPESES AUXILIARS	1,50 %	0,23970
						COST DIRECTE		53,51736
						DESPESES INDIRECTES	0,00 %	0,00000
						COST EXECUCIÓ MATERIAL		53,51736
	PDB3-ORN3	u	Solera amb mitja canya de formigó d'ús no estructural HNE-20/B/20 de resistència a compressió 20 N/mm ² , consistència tova i grandària màxima del granulat 20 mm, de 15 cm de gruix mínim i de planta 1.2x1,2 m per a tub 60 cm		Rend.: 1,000		66,14	€
Ma d'obra								
	A0D-0007	h	Manobre		0,41958	/R x 23,17000 =	9,72167	
	A0F-000S	h	Oficial 1a d'obra pública		0,41958	/R x 27,76000 =	11,64754	

Signatura 1 de 1
Josep Soler Padrós
08/03/2024

Podeu descarregar una còpia autèntica d'aquest document des de la seu electrònica:

Codi Segur de Validació: af58ac38422a4684a6ce95894f90ee63001

Url de validació: <https://seu.ripollet.cat/absis/idi/arx/idiarxabsaweb/catala/asp/verificadorfirma.asp>

Metadades: Origen: Origen administració Estat d'elaboració: Original



JUSTIFICACIÓ DE PREUS


Data: 29/02/24

Pàg.: 52

PARTIDES D'OBRA

NÚM	CODI	UA	DESCRIPCIÓ					PREU
				Subtotal:				21,36921
Materials								
	B069-I4L6	m3	Formigó d'ús no estructural HNE-20/B/20 de resistència a compressió 20 N/mm2, consistència tova i grandària màxima del granulat 20 mm	0,53865	x	82,52000	=	44,44940
				Subtotal:				44,44940
				DESPESES AUXILIARS	1,50	%		0,32054
				COST DIRECTE				66,13915
				DESPESES INDIRECTES	0,00	%		0,00000
				COST EXECUCIÓ MATERIAL				66,13915
<hr/>								
	PDB6-SCAE	m	Paret per a pou circular de diàmetre 80 cm de peces de formigó amb execució prefabricada, col·locades amb morter ciment 1:6	Rend.: 1,000				71,22 €
				Unitats		Preu		Parcial
								Import
Ma d'obra								
	A0F-000S	h	Oficial 1a d'obra pública	0,400	/R x	27,76000	=	11,10400
	A0D-0007	h	Manobre	0,400	/R x	23,17000	=	9,26800
				Subtotal:				20,37200
Maquinària								
	C13C-00LP	h	Retroexcavadora sobre pneumàtics de 8 a 10 t	0,101	/R x	52,25000	=	5,27725
				Subtotal:				5,27725
Materials								
	BDD5-0M3U	m	Peça cilíndrica de formigó per a formació de pou circular de diàmetre 80 cm, prefabricada	1,050	x	42,65000	=	44,78250
	B07F-0LT4	m3	Morter de ciment portland amb filler calcarí CEM II/B-L i sorra, amb 250 kg/m3 de ciment, amb una proporció en volum 1:6 i 5 N/mm2 de resistència a compressió, elaborat a l'obra	0,005	x	95,83850	=	0,47919
				Subtotal:				45,26169
				DESPESES AUXILIARS	1,50	%		0,30558
				COST DIRECTE				71,21652
				DESPESES INDIRECTES	0,00	%		0,00000
				COST EXECUCIÓ MATERIAL				71,21652
<hr/>								
	PDBD-H86M	u	Graó per a pou de registre de polipropilè armat, de 250x350x250 mm i 3 kg de pes, col·locat amb morter de ciment 1:6, elaborat a l'obra	Rend.: 1,000				19,97 €
				Unitats		Preu		Parcial
								Import
Ma d'obra								
	A0F-000S	h	Oficial 1a d'obra pública	0,300	/R x	27,76000	=	8,32800
	A0D-0007	h	Manobre	0,300	/R x	23,17000	=	6,95100
				Subtotal:				15,27900

Signatura 1 de 1
 Josep Soler Padrós
 08/03/2024

Podeu descarregar una còpia autèntica d'aquest document des de la seu electrònica:		
Codi Segur de Validació	af58ac38422a4684a6ce95894f90ee63001	
Url de validació	https://seu.ripollet.cat/absis/idi/arx/idiarxabsaweb/catala/asp/verificadorfirma.asp	
Metadades	Origen: Origen administració Estat d'elaboració: Original	

JUSTIFICACIÓ DE PREUS

Data: 29/02/24

Pàg.: 53

PARTIDES D'OBRA

NÚM	CODI	UA	DESCRIPCIÓ					PREU	
Materials									
	BDD4-H4XN	u	Graó per a pou de registre de polipropilè de 250x350x250 mm i 3 kg de pes	1,000	x	3,60000	=	3,60000	
	B07F-0LT4	m3	Morter de ciment pòrtland amb filler calçari CEM II/B-L i sorra, amb 250 kg/m3 de ciment, amb una proporció en volum 1:6 i 5 N/mm2 de resistència a compressió, elaborat a l'obra	0,009	x	95,83850	=	0,86255	
							Subtotal:	4,46255	4,46255
							DESPESES AUXILIARS	1,50 %	0,22919
							COST DIRECTE		19,97074
							DESPESES INDIRECTES	0,00 %	0,00000
							COST EXECUCIÓ MATERIAL		19,97074
<hr/>									
	PDBF-DFX1	u	Bastiment quadrat aparent de fosa dúctil per a pou de registre i tapa abatible, pas lliure de 700 mm de diàmetre i classe D400 segons norma UNE-EN 124 col·locat amb morter	Rend.: 1,000				224,58 €	
				Unitats		Preu		Parcial	Import
Ma d'obra									
	A0F-000S	h	Oficial 1a d'obra pública	0,410	/R x	27,76000	=	11,38160	
	A0D-0007	h	Manobre	0,410	/R x	23,17000	=	9,49970	
							Subtotal:	20,88130	20,88130
Materials									
	B07L-1PYA	t	Morter per a ram de paleta, classe M 5 (5 N/mm2), a granel, de designació (G) segons norma UNE-EN 998-2	0,0357	x	44,07000	=	1,57330	
	BDK5-1KIB	u	Bastiment quadrat aparent i tapa circular de fosa dúctil per a pou de registre, abatible, pas lliure de 700 mm i classe D400 segons norma UNE-EN 124	1,000	x	201,81000	=	201,81000	
							Subtotal:	203,38330	203,38330
							DESPESES AUXILIARS	1,50 %	0,31322
							COST DIRECTE		224,57782
							DESPESES INDIRECTES	0,00 %	0,00000
							COST EXECUCIÓ MATERIAL		224,57782
<hr/>									
	PDG0-CTHO	m	Canalitzacions elèctriques de MT/BT amb tubs de polietilè de doble capa, llisa la interior i corrugada la exterior, de 160 mm de diàmetre nominal, amb 4 tubs per a 2 circuits de Mitja Tensió i 2 de Baixa Tensió, situats en vorera, reblert amb formigó fins a 8 cm per sobre de la generatriu del tub superior, banda continua de senyalització, de PE, situada a la part superior de la rasa, fil guia a cada tub, part proporcional d'accessoris d'unió, separadors i obturadors	Rend.: 1,000				35,63 €	
				Unitats		Preu		Parcial	Import
Ma d'obra									

Signatura 1 de 1
 Josep Soler Padrós
 08/03/2024



JUSTIFICACIÓ DE PREUS

Data: 29/02/24

Pàg.: 54

PARTIDES D'OBRA

NÚM	CODI	UA	DESCRIPCIÓ					PREU	
	A0D-0007	h	Manobre	0,080	/R x	23,17000	=	1,85360	
	A0F-000B	h	Oficial 1a	0,040	/R x	27,76000	=	1,11040	
Subtotal:								2,96400	2,96400
Materials									
	BG2Q-1KTO	m	Tub corbable corrugat de polietilè, de doble capa, llisa la interior i corrugada l'exterior, de 160 mm de diàmetre nominal, aïllant i no propagador de la flama, resistència a l'impacte de 40 J, resistència a compressió de 450 N, per a canalitzacions soterrades	4,160	x	5,40000	=	22,46400	
	BDG2-34UA	m	Fil guia per a conductes de canalitzacions de serveis, de nylon, de 5 mm de gruix	4,080	x	0,14000	=	0,57120	
	B069-2A9K	m3	Formigó d'ús no estructural HNE-15/F/20 de resistència a compressió 15 N/mm2, consistència fluida i grandària màxima del granulat 20 mm	0,08756	x	85,18000	=	7,45836	
	BDG3-34IL	u	Part proporcional de separadors, connectors i obturadors de canalitzacions de serveis de 160 mm de diàmetre nominal	4,300	x	0,43000	=	1,84900	
	BDG0-1C2A	m	Banda continua de senyalització per a canalitzacions soterrades de 30 cm d'amplària, de polipropilè	1,020	x	0,27000	=	0,27540	
Subtotal:								32,61796	32,61796
							DESPESES AUXILIARS	1,50 %	0,04446
							COST DIRECTE		35,62642
							DESPESES INDIRECTES	0,00 %	0,00000
							COST EXECUCIÓ MATERIAL		35,62642

PDG0-CTHC	m	Canalitzacions elèctriques de MT/BT amb tubs de polietilè de doble capa, llisa la interior i corrugada la exterior, de 160 mm de diàmetre nominal, amb 4 tubs per a 2 circuits de Mitja Tensió i 2 de Baixa Tensió, situats en vorera, reblert amb formigó fins a 8 cm per sobre de la generatriu del tub superior, banda continua de senyalització, de PE, situada a la part superior de la rasa, fil guia a cada tub, part proporcional d'accessoris d'unió, separadors i obturadors	Rend.: 1,000	35,63	€
------------------	---	--	---------------------	--------------	----------

				Unitats	Preu	Parcial	Import	
Ma d'obra								
	A0D-0007	h	Manobre	0,080	/R x	23,17000	= 1,85360	
	A0F-000B	h	Oficial 1a	0,040	/R x	27,76000	= 1,11040	
Subtotal:							2,96400	2,96400
Materials								
	BDG0-1C2A	m	Banda continua de senyalització per a canalitzacions soterrades de 30 cm d'amplària, de polipropilè	1,020	x	0,27000	= 0,27540	
	BDG3-34IL	u	Part proporcional de separadors, connectors i obturadors de canalitzacions de serveis de 160 mm de diàmetre nominal	4,300	x	0,43000	= 1,84900	
	B069-2A9K	m3	Formigó d'ús no estructural HNE-15/F/20 de resistència a compressió 15 N/mm2, consistència fluida i grandària màxima del granulat 20 mm	0,08756	x	85,18000	= 7,45836	
	BDG2-34UA	m	Fil guia per a conductes de canalitzacions de serveis, de nylon, de 5 mm de gruix	4,080	x	0,14000	= 0,57120	

Signatura 1 de 1
Josep Soler Padrós
08/03/2024

Podeu descarregar una còpia autèntica d'aquest document des de la seu electrònica:

Codi Segur de Validació **af58ac38422a4684a6ce95894f90ee63001**

Url de validació <https://seu.ripollet.cat/absis/idi/arx/idiarxabsaweb/catala/asp/verificadorfirma.asp>

Metadades **Origen: Origen administració Estat d'elaboració: Original**



JUSTIFICACIÓ DE PREUS

Data: 29/02/24

Pàg.: 55

PARTIDES D'OBRA

NÚM	CODI	UA	DESCRIPCIÓ	PREU
	BG2Q-1KTO	m	Tub corbable corrugat de polietilè, de doble capa, llisa la interior i corrugada l'exterior, de 160 mm de diàmetre nominal, aïllant i no propagador de la flama, resistència a l'impacte de 40 J, resistència a compressió de 450 N, per a canalitzacions soterrades	4,160 x 5,40000 = 22,46400
			Subtotal:	32,61796
			DESPESES AUXILIARS	1,50 % 0,04446
			COST DIRECTE	35,62642
			DESPESES INDIRECTES	0,00 % 0,00000
			COST EXECUCIÓ MATERIAL	35,62642

P-65	PDG0-CTHO	m	Canallització subterrània entubada sota vorera, de línia elèctrica d'alimentació de l'enllumenat. Formada per: - Un tub de polietilè de doble capa, llisa la interior i corrugada la exterior, de 75 mm de diàmetre nominal, resistència a compressió major de 250 N, subministrat en rotllo, col·locat sobre llit de sorra de 5 cm d'espessor, degudament compactada i anivellada amb picó vibrant de guiat manual, reblert lateral compactant fins als ronyons i posterior reblert amb la mateixa sorra fins a 10 cm per sobre de la generatriu del tub. - Fil guia dins el conducte - Plaques rígides de protecció i senyalització, banda contínua de senyalització, de PE, situada a la part superior de la rasa, fil guia al tub, part proporcional d'accessoris d'unió, separadors i obturadors. Inclou: Replantejament del recorregut de la línia. Abocat de la sorra en el fons de la rasa. Col·locació dels tubs en la rasa. Col·locació de la cinta de senyalització. Connexionat i comprovació del seu correcte funcionament. Execució del reblert envoltant. El preu no inclou l'excavació, el reblert principal ni els conductors elèctrics. Estan contats en una altra partida.	Rend.: 1,000	14,17	€
-------------	------------------	---	---	---------------------	--------------	----------

			Unitats	Preu	Parcial	Import
Ma d'obra						
	A0D-0007	h	Manobre	0,080 /R x 23,17000 =	1,85360	
	A0E-000A	h	Manobre especialista	0,040 /R x 23,96000 =	0,95840	
	A0F-000B	h	Oficial 1a	0,080 /R x 27,76000 =	2,22080	
			Subtotal:		5,03280	5,03280
Maquinària						
	C13A-00FP	h	Picó vibrant de combustible amb placa de 30x30 cm	0,040 /R x 5,57000 =	0,22280	
			Subtotal:		0,22280	0,22280
Materials						
	BG22TF10	m	Tub corbable corrugat de polietilè, de doble capa, llisa la interior i corrugada l'exterior, de 75 mm de diàmetre nominal, aïllant i no propagador de la flama, resistència a l'impacte de 20 J, resistència a	1,020 x 1,41000 =	1,43820	

Signatura 1 de 1
Josep Soler Padrós
08/03/2024

Podeu descarregar una còpia autèntica d'aquest document des de la seu electrònica:

Codi Segur de Validació: af58ac38422a4684a6ce95894f90ee63001

Url de validació: <https://seu.ripollet.cat/absis/idi/arx/idiarxabsaweb/catala/asp/verificadorfirma.asp>

Metadades: Origen: Origen administració Estat d'elaboració: Original



JUSTIFICACIÓ DE PREUS

Data: 29/02/24

Pàg.: 56

PARTIDES D'OBRA

NÚM	CODI	UA	DESCRIPCIÓ				PREU
			compressió de 450 N, per a canalitzacions soterrades				
	BDG5-34ID	m	Placa de polietilè per a protecció de canalitzacions soterrades de Mitja i Baixa tensió de 25x100 cm i 2,1 mm de gruix	1,000	x	2,43000 =	2,43000
	BDG3-34IL	u	Part proporcional de separadors, connectors i obturadors de canalitzacions de serveis de 160 mm de diàmetre nominal	1,000	x	0,43000 =	0,43000
	B03L-05N4	t	Sorra de pedrera de 0 a 5 mm	0,204	x	20,22000 =	4,12488
	BDG0-1C2A	m	Banda continua de senyalització per a canalitzacions soterrades de 30 cm d'amplària, de polipropilè	1,020	x	0,27000 =	0,27540
	BDG2-34UA	m	Fil guia per a conductes de canalitzacions de serveis, de nylon, de 5 mm de gruix	1,020	x	0,14000 =	0,14280
			Subtotal:				8,84128
			DESPESES AUXILIARS			1,50 %	0,07549
			COST DIRECTE				14,17237
			DESPESES INDIRECTES			0,00 %	0,00000
			COST EXECUCIÓ MATERIAL				14,17237

PFB3-DVVJ	m	Tub de polietilè de designació PE 100, diàmetre nominal DN 50, pressió nominal PN 16 (SDR 11), subministrat en rotlle, fabricació segons norma UNE-EN 12201-2, inclosa la part proporcional d'accessoris d'unió per compressió mecànica, de material plàstic, col·locat al fons de la rasa, sense afectació per presència de serveis en la rasa, sense presència d'estrebada, amb grau de dificultat mitjà	Rend.: 1,000			5,20	€
------------------	---	--	---------------------	--	--	-------------	----------

			Unitats		Preu		Parcial	Import
Ma d'obra								
	A01-FEPH	h	Ajudant muntador	0,01042	/R x	25,40000 =	0,26467	
	A0F-000R	h	Oficial 1a muntador	0,01042	/R x	29,57000 =	0,30812	
			Subtotal:				0,57279	0,57279
Materials								
	BFB3-W624	m	Tub de polietilè de designació PE 100, diàmetre nominal DN 50, pressió nominal PN 16 (SDR 11), subministrat en rotlle, fabricació segons norma UNE-EN 12201-2	1,020	x	2,85000 =	2,90700	
	BFWF-09V8	u	Accesoris per a tubs de polietilè de densitat alta, de 50 mm de diàmetre nominal exterior, de plàstic, per a connectar a pressió	0,150	x	10,98000 =	1,64700	
	BFYH-0A5S	u	Part proporcional d'elements de muntatge per a tubs de polietilè de densitat alta, de 50 mm de diàmetre nominal exterior, per a connectar a pressió	1,000	x	0,06000 =	0,06000	
	-Z134	m	, sense afectació per presència de serveis en la rasa, sense presència d'estrebada, amb grau de dificultat mitjà	1,000	x	0,00000 =	0,00000	
			Subtotal:				0,00000	0,00000

Signatura 1 de 1
Josep Soler Padrós
08/03/2024

Podeu descarregar una còpia autèntica d'aquest document des de la seu electrònica:

Codi Segur de Validació: af58ac38422a4684a6ce95894f90ee63001

Url de validació: <https://seu.ripollet.cat/absis/idi/arx/idiarxabsaweb/catala/asp/verificadorfirma.asp>

Metadades: Origen: Origen administració Estat d'elaboració: Original



JUSTIFICACIÓ DE PREUS

Data: 29/02/24

Pàg.: 57

PARTIDES D'OBRA

NÚM	CODI	UA	DESCRIPCIÓ	PREU
			DESPESES AUXILIARS	1,50 %
			COST DIRECTE	5,19538
			DESPESES INDIRECTES	0,00 %
			COST EXECUCIÓ MATERIAL	5,19538

P-66	PFB3-DVYX	m	Tub de polietilè de designació PE 100, diàmetre nominal DN 50, pressió nominal PN 10 (SDR 17), subministrat en rotlle, fabricació segons norma UNE-EN 12201-2, inclosa la part proporcional d'accessoris d'unió per compressió mecànica, de material plàstic, col·locat al fons de la rasa, sense afectació per presència de serveis en la rasa, sense presència d'estrebada, amb grau de dificultat mitjà	Rend.: 1,000	4,36	€
-------------	------------------	---	--	---------------------	-------------	----------

			Unitats	Preu	Parcial	Import
Ma d'obra						
	A01-FEPH	h	Ajudant muntador	0,01042 /R x	25,40000 =	0,26467
	A0F-000R	h	Oficial 1a muntador	0,01042 /R x	29,57000 =	0,30812
Subtotal:						0,57279

Materials						
	BFWF-09V8	u	Accessoris per a tubs de polietilè de densitat alta, de 50 mm de diàmetre nominal exterior, de plàstic, per a connectar a pressió	0,150 x	10,98000 =	1,64700
	BFB3-W623	m	Tub de polietilè de designació PE 100, diàmetre nominal DN 50, pressió nominal PN 10 (SDR 17), subministrat en rotlle, fabricació segons norma UNE-EN 12201-2	1,020 x	2,03000 =	2,07060
	BFYH-0A5S	u	Part proporcional d'elements de muntatge per a tubs de polietilè de densitat alta, de 50 mm de diàmetre nominal exterior, per a connectar a pressió	1,000 x	0,06000 =	0,06000
	-Z1FT	m	, sense afectació per presència de serveis en la rasa, sense presència d'estrebada, amb grau de dificultat mitjà	1,000 x	0,00000 =	0,00000
Subtotal:						0,00000

			DESPESES AUXILIARS	1,50 %	0,00859
			COST DIRECTE		4,35898
			DESPESES INDIRECTES	0,00 %	0,00000
			COST EXECUCIÓ MATERIAL		4,35898

P-67	PFB3-W6BB	m	Tub de polietilè de designació PE 100, diàmetre nominal DN 125, pressió nominal PN 16 (SDR 11), subministrat en barres de 6 m, fabricació segons norma UNE-EN 12201-2, col·locat al fons de la rasa, en entorn no urbà, en obres sense dificultat de mobilitat, sense afectació per presència de serveis en la rasa, amb presència d'estrebada	Rend.: 1,000	33,07	€
-------------	------------------	---	--	---------------------	--------------	----------

			Unitats	Preu	Parcial	Import
Ma d'obra						
	A0F-000R	h	Oficial 1a muntador	0,100 /R x	29,57000 =	2,95700

Signatura 1 de 1
Josep Soler Padrós
08/03/2024

Podeu descarregar una còpia autèntica d'aquest document des de la seu electrònica:

Codi Segur de Validació: af58ac38422a4684a6ce95894f90ee63001

Url de validació: <https://seu.ripollet.cat/absis/idi/arx/idiarxabsaweb/catala/asp/verificadorfirma.asp>

Metadades: Origen: Origen administració Estat d'elaboració: Original



JUSTIFICACIÓ DE PREUS

Data: 29/02/24

Pàg.: 58

PARTIDES D'OBRA

NÚM	CODI	UA	DESCRIPCIÓ					PREU
	A01-FEPH	h	Ajudant muntador	0,100	/R x	25,40000	=	2,54000
								Subtotal: 5,49700
								5,49700
	Maquinària							
	C13C-00LP	h	Retroexcavadora sobre pneumàtics de 8 a 10 t	0,200	/R x	52,25000	=	10,45000
								Subtotal: 10,45000
								10,45000
	Materials							
	BFB3-095U	m	Tub de polietilè de designació PE 100, diàmetre nominal DN 125, pressió nominal PN 16 (SDR 11), subministrat en barres de 6 m, fabricació segons norma UNE-EN 12201-2	1,020	x	16,71000	=	17,04420
	-Z0UW	m	, en entorn no urbà, en obres sense dificultat de mobilitat, sense afectació per presència de serveis en la rasa, amb presència d'estrebada	1,000	x	0,00000	=	0,00000
								Subtotal: 0,00000
								0,00000
								DESPESES AUXILIARS 1,50 % 0,08246
								COST DIRECTE 33,07366
								DESPESES INDIRECTES 0,00 % 0,00000
								COST EXECUCIÓ MATERIAL 33,07366

P-68	PFBB-YW6N	u	Tap extrem de polietilè PE 100, diàmetre nominal DN 125, pressió nominal PN 16 (SDR 11), fabricació segons norma UNE-EN 12201-3, per a una unió electrosoldada i col·locat al fons de la rasa, en entorn urbà, en obres amb dificultat de mobilitat, afectació per presència de serveis en la rasa, sense presència d'estrebada	Rend.: 1,000				200,42	€
-------------	------------------	----------	---	---------------------	--	--	--	---------------	----------

				Unitats		Preu		Parcial	Import
	Ma d'obra								
	A01-FEPH	h	Ajudant muntador	1,16668	/R x	25,40000	=	29,63367	
	A0F-000R	h	Oficial 1a muntador	1,16668	/R x	29,57000	=	34,49873	
								Subtotal: 64,13240	64,13240
	Maquinària								
	CZ15-00E4	h	Grup electrògen de 20 a 30 kVA	1,16668	/R x	9,75000	=	11,37513	
	C20P-WLSF	h	Equip i elements auxiliars per a soldadura per electrofusió de canonades de polietilè, diàmetre nominal DN 20 a 630, de funcionament manual i control de la soldadura automàtic, alimentació elèctrica monofàsica a 230 V, potència 3,6 kW, grau de protecció IP54	1,16668	/R x	4,32000	=	5,04006	
	C13C-00LP	h	Retroexcavadora sobre pneumàtics de 8 a 10 t	1,16668	/R x	52,25000	=	60,95903	
								Subtotal: 77,37422	77,37422
	Materials								
	BFBB-YVVT	u	Tap extrem de polietilè PE 100, diàmetre nominal DN 125, pressió nominal PN 16 (SDR 11), fabricació segons norma UNE-EN 12201-3, per a una unió electrosoldada	1,000	x	57,95000	=	57,95000	
	-Z11W	u	, en entorn urbà, en obres amb dificultat de mobilitat, afectació per presència de serveis en la rasa, sense presència d'estrebada	1,000	x	0,00000	=	0,00000	

Signatura 1 de 1
Josep Soler Padrós
08/03/2024

Podeu descarregar una còpia autèntica d'aquest document des de la seu electrònica:

Codi Segur de Validació: **af58ac38422a4684a6ce95894f90ee63001**

Url de validació: <https://seu.ripollet.cat/absis/idi/arx/idiarxabsaweb/catala/asp/verificadorfirma.asp>

Metadades: **Origen: Origen administració Estat d'elaboració: Original**



JUSTIFICACIÓ DE PREUS

Data: 29/02/24

Pàg.: 59

PARTIDES D'OBRA

NÚM	CODI	UA	DESCRIPCIÓ					PREU
				Subtotal:				0,00000
				DESPESES AUXILIARS	1,50	%		0,96199
				COST DIRECTE				200,41861
				DESPESES INDIRECTES	0,00	%		0,00000
				COST EXECUCIÓ MATERIAL				200,41861
P-69	PG33-E6K4	m	Desconexió i retirada del cablejat existent.	Rend.: 1,000				5,26 €
				Unitats		Preu		Parcial
								Import
Ma d'obra								
	A0D-0007	h	Manobre	0,100	/R x	23,17000 =		2,31700
	A0F-000E	h	Oficial 1a electricista	0,100	/R x	28,69000 =		2,86900
				Subtotal:				5,18600
				DESPESES AUXILIARS	1,50	%		0,07779
				COST DIRECTE				5,26379
				DESPESES INDIRECTES	0,00	%		0,00000
				COST EXECUCIÓ MATERIAL				5,26379
P-70	PG33-E6W1	m	Cable amb conductor de coure de tensió assignada 0,6/1 kV, de designació RV-K, construcció segons norma UNE 21123-2, pentapolar, de secció 5x6 mm2, amb coberta del cable de PVC, classe de reacció al foc Eca segons la norma UNE-EN 50575, col·locat en tub, inclòs caixa de connexió totalment instal·lada dins columna.	Rend.: 1,000				5,38 €
				Unitats		Preu		Parcial
								Import
Ma d'obra								
	A0F-000E	h	Oficial 1a electricista	0,040	/R x	28,69000 =		1,14760
	A01-FEPD	h	Ajudant electricista	0,040	/R x	25,36000 =		1,01440
				Subtotal:				2,16200
Materials								
	BG33-G2SQ	m	Cable amb conductor de coure de tensió assignada 0,6/1 kV, de designació RV-K, construcció segons norma UNE 21123-2, pentapolar, de secció 5x6 mm2, amb coberta del cable de PVC, classe de reacció al foc Eca segons la norma UNE-EN 50575	1,020	x	3,12000 =		3,18240
				Subtotal:				3,18240
				DESPESES AUXILIARS	1,50	%		0,03243
				COST DIRECTE				5,37683
				DESPESES INDIRECTES	0,00	%		0,00000
				COST EXECUCIÓ MATERIAL				5,37683

08/03/2024

Signatura 1 de 1
Josep Soler Padrós

Podeu descarregar una còpia autèntica d'aquest document des de la seu electrònica:

Codi Segur de Validació af58ac38422a4684a6ce95894f90ee63001

Url de validació <https://seu.ripollet.cat/absis/idi/arx/idiarxabsaweb/catala/asp/verificadorfirma.asp>

Metadades Origen: Origen administració Estat d'elaboració: Original



JUSTIFICACIÓ DE PREUS

Data: 29/02/24

Pàg.: 60


PARTIDES D'OBRA

NÚM	CODI	UA	DESCRIPCIÓ		PREU		
P-71	PGD2-E3E7	u	Placa de connexió a terra d'acer, quadrada (massissa), de superfície 0,55 m2, de 3 mm de gruix i soterrada	Rend.: 1,000	72,18 €		
				Unitats	Preu	Parcial	Import
Ma d'obra							
	A01-FEPD	h	Ajudant electricista	0,166 /R x	25,36000 =	4,20976	
	A0F-000E	h	Oficial 1a electricista	0,166 /R x	28,69000 =	4,76254	
				Subtotal:		8,97230	8,97230
Materials							
	BGYD-0B2X	u	Part proporcional d'elements especials per a plaques de connexió a terra	1,000 x	3,96000 =	3,96000	
	BGD2-06UQ	u	Placa de connexió a terra d'acer quadrada (massissa), de 0,55 m2 de superfície i de 3 mm de gruix	1,000 x	59,11000 =	59,11000	
				Subtotal:		63,07000	63,07000
				DESPESES AUXILIARS	1,50 %		0,13458
				COST DIRECTE			72,17688
				DESPESES INDIRECTES	0,00 %		0,00000
				COST EXECUCIÓ MATERIAL			72,17688

	PHR0-8FZ1	u	Fanal amb columna d'alumini, de 3,7 m d'alçària, amb 1 llumenera amb làmpades de LEDs de potència 90 W, col·locat sobre dau de formigó	Rend.: 1,000	1.402,04 €		
				Unitats	Preu	Parcial	Import
Ma d'obra							
	A0D-0007	h	Manobre	0,250 /R x	23,17000 =	5,79250	
	A0F-000E	h	Oficial 1a electricista	0,250 /R x	28,69000 =	7,17250	
	A01-FEPD	h	Ajudant electricista	0,250 /R x	25,36000 =	6,34000	
				Subtotal:		19,30500	19,30500
Maquinària							
	C150-002X	h	Camió cistella de 10 m d'alçària com a màxim	0,250 /R x	51,69000 =	12,92250	
				Subtotal:		12,92250	12,92250
Materials							
	BHW8-061Y	u	Part proporcional d'accessoris per a columnes	1,000 x	42,05000 =	42,05000	
	BHR1-218U	u	Fanal amb columna d'acer galvanitzat, de 4 m d'alçària, amb 1 llumenera	1,000 x	1.304,00000 =	1.304,00000	
	B06F1-I4HH	m3	Formigó en massa HM - 20 / B / 10 / X0 amb una quantitat de ciment de 200 kg/m3 i relació aigua ciment =< 0.6	0,27885 x	83,48000 =	23,27840	
				Subtotal:		1.369,32840	1.369,32840

Signatura 1 de 1
 Josep Soler Padrós
 08/03/2024

Podeu descarregar una còpia autèntica d'aquest document des de la seu electrònica:	
Codi Segur de Validació	af58ac38422a4684a6ce95894f90ee63001
Uri de validació	https://seu.ripollet.cat/absis/idi/arx/idiarxabsaweb/catala/asp/verificadorfirma.asp
Metadades	Origen: Origen administració Estat d'elaboració: Original



JUSTIFICACIÓ DE PREUS

Data: 29/02/24

Pàg.: 61


PARTIDES D'OBRA

NÚM	CODI	UA	DESCRIPCIÓ				PREU	
				DESPESES AUXILIARS	2,50	%	0,48263	
				COST DIRECTE			1.402,03853	
				DESPESES INDIRECTES	0,00	%	0,00000	
				COST EXECUCIÓ MATERIAL			1.402,03853	
PHR0-8FZ3	u		Fanal amb columna d'alumini, de 3,7 m d'alçària, amb 1 llumenera doble amb làmpades de LEDs de potència 90 W, col·locat sobre dau de formigó	Rend.: 1,000			1.879,04 €	
				Unitats		Preu	Parcial	Import
Ma d'obra								
	A01-FEPD	h	Ajudant electricista	0,250	/R x	25,36000 =	6,34000	
	A0D-0007	h	Manobre	0,250	/R x	23,17000 =	5,79250	
	A0F-000E	h	Oficial 1a electricista	0,250	/R x	28,69000 =	7,17250	
				Subtotal:			19,30500	19,30500
Maquinària								
	C150-002X	h	Camió cistella de 10 m d'alçària com a màxim	0,250	/R x	51,69000 =	12,92250	
				Subtotal:			12,92250	12,92250
Materials								
	BHW8-06IY	u	Part proporcional d'accessoris per a columnes	1,000	x	42,05000 =	42,05000	
	BHR1-218W	u	Fanal amb columna d'acer galvanitzat, de 4 m d'alçària, amb 1 llumenera doble	1,000	x	1.781,00000 =	1.781,00000	
	B06F1-I4HH	m3	Formigó en massa HM - 20 / B / 10 / X0 amb una quantitat de ciment de 200 kg/m3 i relació aigua ciment =< 0,6	0,27885	x	83,48000 =	23,27840	
				Subtotal:			1.846,32840	1.846,32840
				DESPESES AUXILIARS	2,50	%	0,48263	
				COST DIRECTE			1.879,03853	
				DESPESES INDIRECTES	0,00	%	0,00000	
				COST EXECUCIÓ MATERIAL			1.879,03853	
P-72	PHR0-CA1	u	Fanal amb columna cilíndrica de tub d'acer laminat de perfil rectangular de 200mm x 100mm de 4 m d'alçària, model Tomsk RL Simple (ACTMRL + ACTM) de BENITO o equivalent, RAL 7001 amb 1 llumenera amb làmpada de LED, subministrament i muntatge col·locat sobre dau de formigó	Rend.: 1,000			1.402,04 €	
				Unitats		Preu	Parcial	Import
Ma d'obra								
	A0F-000E	h	Oficial 1a electricista	0,250	/R x	28,69000 =	7,17250	
	A0D-0007	h	Manobre	0,250	/R x	23,17000 =	5,79250	
	A01-FEPD	h	Ajudant electricista	0,250	/R x	25,36000 =	6,34000	
				Subtotal:			19,30500	19,30500
Maquinària								
	C150-002X	h	Camió cistella de 10 m d'alçària com a màxim	0,250	/R x	51,69000 =	12,92250	

Signatura 1 de 1
 Josep Soler Padrós
 08/03/2024

Podeu descarregar una còpia autèntica d'aquest document des de la seu electrònica:

Codi Segur de Validació	af58ac38422a4684a6ce95894f90ee63001
Url de validació	https://seu.ripollet.cat/absis/idi/arx/idiarxabsaweb/catala/asp/verificadorfirma.asp
Metadades	Origen: Origen administració Estat d'elaboració: Original



JUSTIFICACIÓ DE PREUS

Data: 29/02/24

Pàg.: 62


PARTIDES D'OBRA

NÚM	CODI	UA	DESCRIPCIÓ					PREU	
							Subtotal:	12,92250	12,92250
Materials									
	BHR1-218U	u	Fanal amb columna d'acer galvanitzat, de 4 m d'alçària, amb 1 llumenera	1,000	x	1.304,00000	=	1.304,00000	
	B06F1-I4HH	m3	Formigó en massa HM - 20 / B / 10 / X0 amb una quantitat de ciment de 200 kg/m3 i relació aigua ciment =< 0.6	0,27885	x	83,48000	=	23,27840	
	BHW8-06IY	u	Part proporcional d'accessoris per a columnes	1,000	x	42,05000	=	42,05000	
							Subtotal:	1.369,32840	1.369,32840
							DESPESES AUXILIARS	2,50 %	0,48263
							COST DIRECTE		1.402,03853
							DESPESES INDIRECTES	0,00 %	0,00000
							COST EXECUCIÓ MATERIAL		1.402,03853
P-73	PHR0-CA2	u	Fanal amb columna cilíndrica de tub d'acer laminat de perfil rectangular de 200mm x 100mm de 4 m d'alçària, model Tomsk RL Doble T Format R de BENITO o equivalent, RAL 7001 amb 2 llumenera amb làmpada de LED, subministrament i muntatge col·locat sobre dau de formigó	Rend.: 1,000				1.879,04	€
Ma d'obra									
	A0D-0007	h	Manobre	0,250	/R x	23,17000	=	5,79250	
	A0F-000E	h	Oficial 1a electricista	0,250	/R x	28,69000	=	7,17250	
	A01-FEPD	h	Ajudant electricista	0,250	/R x	25,36000	=	6,34000	
							Subtotal:	19,30500	19,30500
Maquinària									
	C150-002X	h	Camió cistella de 10 m d'alçària com a màxim	0,250	/R x	51,69000	=	12,92250	
							Subtotal:	12,92250	12,92250
Materials									
	B06F1-I4HH	m3	Formigó en massa HM - 20 / B / 10 / X0 amb una quantitat de ciment de 200 kg/m3 i relació aigua ciment =< 0.6	0,27885	x	83,48000	=	23,27840	
	BHW8-06IY	u	Part proporcional d'accessoris per a columnes	1,000	x	42,05000	=	42,05000	
	BHR1-218W	u	Fanal amb columna d'acer galvanitzat, de 4 m d'alçària, amb 1 llumenera doble	1,000	x	1.781,00000	=	1.781,00000	
							Subtotal:	1.846,32840	1.846,32840
							DESPESES AUXILIARS	2,50 %	0,48263
							COST DIRECTE		1.879,03853
							DESPESES INDIRECTES	0,00 %	0,00000
							COST EXECUCIÓ MATERIAL		1.879,03853

Signatura 1 de 1
Josep Soler Padrós
08/03/2024

Podeu descarregar una còpia autèntica d'aquest document des de la seu electrònica:

Codi Segur de Validació	af58ac38422a4684a6ce95894f90ee63001
Url de validació	https://seu.ripollet.cat/absis/idi/arx/idiarxabsaweb/catala/asp/verificadorfirma.asp
Metadades	Origen: Origen administració Estat d'elaboració: Original



JUSTIFICACIÓ DE PREUS

Data: 29/02/24

Pàg.: 63

PARTIDES D'OBRA

NÚM	CODI	UA	DESCRIPCIÓ				PREU
	PQ40-HBHM	u	Pilona d'acer amb protecció antioxidant i pintura de color negre forja, amb anella d'acer inoxidable, de forma cilíndrica, de 1000 mm d'alçària i 100 mm de diàmetre, ancorada amb dau de formigó	Rend.: 1,000			78,71 €
				Unitats	Preu	Parcial	Import
Ma d'obra							
	A0D-0007	h	Manobre	1,100 /R x	23,17000 =	25,48700	
	A0F-000B	h	Oficial 1a	0,500 /R x	27,76000 =	13,88000	
				Subtotal:		39,36700	39,36700
Maquinària							
	C20H-00DN	h	Martell trencador manual	1,100 /R x	3,32000 =	3,65200	
				Subtotal:		3,65200	3,65200
Materials							
	BQ40-H6UN	u	Pilona d'acer amb protecció antioxidant i pintura de color negre forja, amb anella d'acer inoxidable, de forma cilíndrica, de 1000 mm d'alçària i 100 mm de diàmetre, per a encastar	1,000 x	28,00000 =	28,00000	
	B06D-0L92	m3	Formigó de 150 kg/m3, amb una proporció en volum 1:4:8, amb ciment pòrtland amb filler calcari CEM II/B-L 32,5 R i granulat de pedra granítica de grandària màxima 20 mm, elaborat a l'obra amb formigonera de 250 l	0,079 x	84,90674 =	6,70763	
				Subtotal:		34,70763	34,70763
				DESPESES AUXILIARS	2,50 %		0,98418
				COST DIRECTE			78,71081
				DESPESES INDIRECTES	0,00 %		0,00000
				COST EXECUCIÓ MATERIAL			78,71081

P-74	PQ4Y-40Z6	u	Col·locació de pilona d'acer existent amb morter en paviment existent.	Rend.: 1,000			21,22 €
				Unitats	Preu	Parcial	Import
Ma d'obra							
	A0F-000B	h	Oficial 1a	0,500 /R x	27,76000 =	13,88000	
	A0D-0007	h	Manobre	0,250 /R x	23,17000 =	5,79250	
				Subtotal:		19,67250	19,67250
Maquinària							
	C20H-00DN	h	Martell trencador manual	0,250 /R x	3,32000 =	0,83000	
				Subtotal:		0,83000	0,83000
Materials							
	B07F-0LT5	m3	Morter de ciment pòrtland amb filler calcari CEM II/B-L i sorra, amb 380 kg/m3 de ciment, amb una proporció en volum 1:4 i 10 N/mm2 de resistència a compressió, elaborat a l'obra	0,002 x	112,37960 =	0,22476	
				Subtotal:		0,22476	0,22476

Signatura 1 de 1
 Josep Soler Padrós
 08/03/2024

Podeu descarregar una còpia autèntica d'aquest document des de la seu electrònica:

Codi Segur de Validació: **af58ac38422a4684a6ce95894f90ee63001**

Url de validació: <https://seu.ripollet.cat/absis/idi/arx/idiarxabsaweb/catala/asp/verificadorfirma.asp>

Metadades: **Origen: Origen administració Estat d'elaboració: Original**



JUSTIFICACIÓ DE PREUS

Data: 29/02/24

Pàg.: 64

PARTIDES D'OBRA

NÚM	CODI	UA	DESCRIPCIÓ		PREU
			DESPESES AUXILIARS	2,50 %	0,49181
			COST DIRECTE		21,21907
			DESPESES INDIRECTES	0,00 %	0,00000
			COST EXECUCIÓ MATERIAL		21,21907
P-75	PW000003	PA	Seguretat i salut	Rend.: 1,000	3.000,00 €
			COST DIRECTE		3.000,00000
			DESPESES INDIRECTES	0,00 %	0,00000
			COST EXECUCIÓ MATERIAL		3.000,00000
P-76	X00001	U	Desplaçament de personal i equip per a la realització d'assajos in situ.	Rend.: 1,000	43,00 €
			COST DIRECTE		43,00000
			DESPESES INDIRECTES	0,00 %	0,00000
			COST EXECUCIÓ MATERIAL		43,00000
P-77	XCF001	U	Control de qualitat per a la compactació del ferm. Assaig Proctor Modificat, segons UNE 103501	Rend.: 1,000	92,50 €
			COST DIRECTE		92,50000
			DESPESES INDIRECTES	0,00 %	0,00000
			COST EXECUCIÓ MATERIAL		92,50000
P-78	XCF002	U	Control de qualitat per a la compactació del ferm. Assaig de placa de càrrega, segons UNE 103808	Rend.: 1,000	180,00 €
			COST DIRECTE		180,00000
			DESPESES INDIRECTES	0,00 %	0,00000
			COST EXECUCIÓ MATERIAL		180,00000
P-79	XCF003	U	Control de qualitat per a la compactació del ferm. Determinació de la densitat "in situ" (inclou la determinació de la humitat).	Rend.: 1,000	47,17 €
			COST DIRECTE		47,17000
			DESPESES INDIRECTES	0,00 %	0,00000
			COST EXECUCIÓ MATERIAL		47,17000
P-80	XCF004	U	Pressa de mostres de material compactat i tot-u	Rend.: 1,000	30,65 €
			COST DIRECTE		30,65000
			DESPESES INDIRECTES	0,00 %	0,00000
			COST EXECUCIÓ MATERIAL		30,65000
P-81	XMB001	U	Anàlisi granulomètric del granulat, recuperat d'una mostra de mescla bituminosa, segons la norma UNE-EN 12697-2	Rend.: 1,000	38,87 €
			COST DIRECTE		38,87000
			DESPESES INDIRECTES	0,00 %	0,00000
			COST EXECUCIÓ MATERIAL		38,87000

Signatura 1 de 1
Josep Soler Padrós
08/03/2024

JUSTIFICACIÓ DE PREUS

Data: 29/02/24

Pàg.: 65

PARTIDES D'OBRA

NÚM	CODI	UA	DESCRIPCIÓ		PREU
P-82	XMB002	U	Assaig Marshall (3 provetes) per a determinar la densitat, el trencament, la estabilitat i la fluència d'una mostra de mescla bituminosa, segons la norma UNE-EN 12697-34 i UNE-EN 12697-6	Rend.: 1,000	135,42 €
				COST DIRECTE	135,42000
				DESPESES INDIRECTES 0,00 %	0,00000
				COST EXECUCIÓ MATERIAL	135,42000
P-83	XMB003	U	Contingut de lligant en una mostra d'aglomerat asfàltic, segons la norma UNE-EN 12697-1	Rend.: 1,000	44,57 €
				COST DIRECTE	44,57000
				DESPESES INDIRECTES 0,00 %	0,00000
				COST EXECUCIÓ MATERIAL	44,57000
P-84	XMB004	U	Assaig immersió-compresió d'una mescla bituminosa compactada, segons la norma NLT 162	Rend.: 1,000	304,15 €
				COST DIRECTE	304,15000
				DESPESES INDIRECTES 0,00 %	0,00000
				COST EXECUCIÓ MATERIAL	304,15000
P-85	XMB005	U	Control de temperatures en l'execució de paviments de mescla bituminosa en calent, segons la norma UNE-EN 12697-13	Rend.: 1,000	17,07 €
				COST DIRECTE	17,07000
				DESPESES INDIRECTES 0,00 %	0,00000
				COST EXECUCIÓ MATERIAL	17,07000
P-86	XMB006	U	Determinació de l'entumiment d'una mostra de mescla bituminosa, segons la norma NLT 163	Rend.: 1,000	360,81 €
				COST DIRECTE	360,81000
				DESPESES INDIRECTES 0,00 %	0,00000
				COST EXECUCIÓ MATERIAL	360,81000
P-87	XMB007	U	Determinació de la resistència a la compressió simple d'una mostra de mescla bituminosa, segons la norma NLT 161	Rend.: 1,000	219,87 €
				COST DIRECTE	219,87000
				DESPESES INDIRECTES 0,00 %	0,00000
				COST EXECUCIÓ MATERIAL	219,87000
P-88	XMB008	U	Determinació de la resistència a la deformació plàstica (aparell Hubbad-Field) d'una mostra de mescla bituminosa de granulat fi, segons la norma NLT 160	Rend.: 1,000	192,03 €
				COST DIRECTE	192,03000
				DESPESES INDIRECTES 0,00 %	0,00000
				COST EXECUCIÓ MATERIAL	192,03000

08/03/2024

Signatura 1 de 1
Josep Soler Padrós

Podeu descarregar una còpia autèntica d'aquest document des de la seu electrònica:

Codi Segur de Validació af58ac38422a4684a6ce95894f90ee63001

Url de validació <https://seu.ripollet.cat/absis/idi/arx/idiarxabsaweb/catala/asp/verificadorfirma.asp>

Metadades Origen: Origen administració Estat d'elaboració: Original



JUSTIFICACIÓ DE PREUS

Data: 29/02/24

Pàg.: 66

PARTIDES D'OBRA

NÚM	CODI	UA	DESCRIPCIÓ		PREU
P-89	XMB009	U	Extracció, tall, determinació del gruix i de la densitat d'una proveta testimoni de mescla bituminosa, segons la norma UNE-EN 12697-6	Rend.: 1,000	72,26 €
			COST DIRECTE		72,26000
			DESPESES INDIRECTES	0,00 %	0,00000
			COST EXECUCIÓ MATERIAL		72,26000
P-90	XTU001	U	Anàlisi granulomètric per tamisat d'una mostra de material de replè o terraplenat, segons UNE-EN 933-1.	Rend.: 1,000	30,10 €
			COST DIRECTE		30,10000
			DESPESES INDIRECTES	0,00 %	0,00000
			COST EXECUCIÓ MATERIAL		30,10000
P-91	XTU002	U	Determinació de l'equivalent de sorra d'una mostra de sòl, segons UNE-EN 13043	Rend.: 1,000	33,00 €
			COST DIRECTE		33,00000
			DESPESES INDIRECTES	0,00 %	0,00000
			COST EXECUCIÓ MATERIAL		33,00000
P-92	XTU003	U	Determinació dels límits d'Atterberg d'una mostra de sòl, segons UNE 103103 i UNE 103104	Rend.: 1,000	36,10 €
			COST DIRECTE		36,10000
			DESPESES INDIRECTES	0,00 %	0,00000
			COST EXECUCIÓ MATERIAL		36,10000
P-93	XTU004	U	Assaig de coeficient de desgast de Los Angeles d'una mostra de sòl, segons UNE-EN-933-8	Rend.: 1,000	90,00 €
			COST DIRECTE		90,00000
			DESPESES INDIRECTES	0,00 %	0,00000
			COST EXECUCIÓ MATERIAL		90,00000
P-94	XTU005	U	Coefficient de neteja d'una mostra de sol, segons UNE-EN 13043.	Rend.: 1,000	36,00 €
			COST DIRECTE		36,00000
			DESPESES INDIRECTES	0,00 %	0,00000
			COST EXECUCIÓ MATERIAL		36,00000
P-95	XTU006	U	Índex de llenques d'una mostra de sòl	Rend.: 1,000	48,00 €
			COST DIRECTE		48,00000
			DESPESES INDIRECTES	0,00 %	0,00000
			COST EXECUCIÓ MATERIAL		48,00000

08/03/2024

Signatura 1 de 1
Josep Soler Padrós

Podeu descarregar una còpia autèntica d'aquest document des de la seu electrònica:

Codi Segur de Validació af58ac38422a4684a6ce95894f90ee63001

Url de validació <https://seu.ripollet.cat/absis/idi/arx/idiarxabsaweb/catala/asp/verificadorfirma.asp>

Metadades Origen: Origen administració Estat d'elaboració: Original



JUSTIFICACIÓ DE PREUS

Data: 29/02/24

Pàg.: 67

PARTIDES D'OBRA

NÚM	CODI	UA	DESCRIPCIÓ		PREU
P-96	XTU007	U	Partícules amb 2 o més cares de fractura d'una mostra de sòl, segons UNE –EN 933-5.	Rend.: 1,000	48,00 €
				COST DIRECTE	48,00000
				DESPESES INDIRECTES 0,00 %	0,00000
				COST EXECUCIÓ MATERIAL	48,0000

P-97	ZZZ31517	u	PINTAT SENYALITZACIÓ NORMALITZADA D'ESTACIONAMENT DE VEHICLES AL CARRER CALVARI. Pintat sobre paviment de marca vial superficial per a ús permanent i retrorreflectant en sec, amb humitat i amb pluja, tipus P-RR, amb plàstic d'aplicació en fred de dos components de color blanc i microesferes de vidre, aplicada amb màquina d'accionament manual.	Rend.: 0,068	3.019,47 €
------	----------	---	---	--------------	------------

				Unitats	Preu	Parcial	Import
Ma d'obra							
	A0D-0007	h	Manobre	2,000	/R x 23,17000 =	681,47059	
	A0F-000B	h	Oficial 1a	2,000	/R x 27,76000 =	816,47059	
					Subtotal:	1.497,94118	1.497,94118
Maquinària							
	C1B0-006D	h	Màquina per a pintar bandes de vial, d'accionament manual	2,000	/R x 49,77000 =	1.463,82353	
					Subtotal:	1.463,82353	1.463,82353
Materials							
	BBA1-2XWR	kg	Plàstic d'aplicació en fred de dos components de color blanc, per a marques vials	5,000	x 3,98000 =	19,90000	
	BBA0-0SD5	kg	Microesferes de vidre per a marques vials retrorreflectants en sec, amb humitat i amb pluja	5,000	x 1,57000 =	7,85000	
					Subtotal:	27,75000	27,75000
					DESPESES AUXILIARS 2,00 %		29,95882
					COST DIRECTE		3.019,47353
					DESPESES INDIRECTES 0,00 %		0,00000
					COST EXECUCIÓ MATERIAL		3.019,47353

P-98	ZZZ31518	u	CANVI DE SENTIT DE LA SENYALITZACIÓ VERTICAL NORMALITZADA AL CARRER CALVARI. Desmuntatge i instal·lació de la senyalització vertical per canvi de sentit, fixada mecànicament	Rend.: 0,103	1.008,71 €
------	----------	---	--	--------------	------------

				Unitats	Preu	Parcial	Import
Ma d'obra							
	A0F-000B	h	Oficial 1a	2,000	/R x 27,76000 =	539,02913	
	A0D-0007	h	Manobre	2,000	/R x 23,17000 =	449,90291	
					Subtotal:	988,93204	988,93204

Signatura 1 de 1
Josep Soler Padrós
08/03/2024

Podeu descarregar una còpia autèntica d'aquest document des de la seu electrònica:

Codi Segur de Validació: af58ac38422a4684a6ce95894f90ee63001

Url de validació: <https://seu.ripollet.cat/absis/idi/arx/idiarxabsaweb/catala/asp/verificadorfirma.asp>

Metadades: Origen: Origen administració Estat d'elaboració: Original



JUSTIFICACIÓ DE PREUS

Data: 29/02/24

Pàg.: 68

PARTIDES D'OBRA

NÚM	CODI	UA	DESCRIPCIÓ	PREU	
			DESPESES AUXILIARS	2,00 %	19,77864
			COST DIRECTE		1.008,71068
			DESPESES INDIRECTES	0,00 %	0,00000
			COST EXECUCIÓ MATERIAL		1.008,71068

Signatura 1 de 1
Josep Soler Padrós
08/03/2024

Podeu descarregar una còpia autèntica d'aquest document des de la seu electrònica:

Codi Segur de Validació af58ac38422a4684a6ce95894f90ee63001

Url de validació <https://seu.ripollet.cat/absis/idi/arx/idiarxabsaweb/catala/asp/verificadorfirma.asp>

Metadades Origen: Origen administració Estat d'elaboració: Original



JUSTIFICACIÓ DE PREUS

Data: 29/02/24

Pàg.: 69

ALTRES

CODI	UA	DESCRIPCIÓ	PREU
-Z0UW	m	, en entorn no urbà, en obres sense dificultat de mobilitat, sense afectació per presència de serveis en la rasa, amb presència d'estrebada	0,00000 €
-Z11W	u	, en entorn urbà, en obres amb dificultat de mobilitat, afectació per presència de serveis en la rasa, sense presència d'estrebada	0,00000 €
-Z134	m	, sense afectació per presència de serveis en la rasa, sense presència d'estrebada, amb grau de dificultat mitjà	0,00000 €
-Z1FT	m	, sense afectació per presència de serveis en la rasa, sense presència d'estrebada, amb grau de dificultat mitjà	0,00000 €

Signatura 1 de 1
Josep Soler Padrós
08/03/2024

Podeu descarregar una còpia autèntica d'aquest document des de la seu electrònica:

Codi Segur de Validació af58ac38422a4684a6ce95894f90ee63001

Url de validació <https://seu.ripollet.cat/absis/idi/arx/idiarxabsaweb/catala/asp/verificadorfirma.asp>

Metadades Origen: Origen administració Estat d'elaboració: Original



QUADRE DE PREUS NÚMERO 1

Data: 29/02/24

Pàg.: 1

NÚMERO	CODI	UA	DESCRIPCIÓ	PREU
P-1	0FDGZU010	m	Banda contínua de plàstic de color, de 30 cm d'amplària, col·locada al llarg de la rasa a 20 cm per sobre de la canonada, per a malla senyalitzadora. (ZERO EUROS AMB QUARANTA-DOS CÈNTIMS)	0,42 €
P-2	0GF3BX1X2	u	Colze de PE de 90° amb 2 unions de campana amb anella elastomèrica per a aigua i contrabrida d'estanquitat, de 125 mm de DN, col·locat al fons de la rasa. (VINT EUROS)	20,00 €
P-3	0GF3CX1X2	u	Con de reducció de PE per a passar de 125 mm de DN a 110 mm de DN, amb 2 unions embridades amb anella elastomèrica d'estanquitat per a aigua i col·locada al fons de la rasa. (CINQUANTA-CINC EUROS)	55,00 €
P-4	0GN121687	u	Vàlvula de comporta manual amb brides, de cos curt, de 40 mm de diàmetre nominal, de 16 bar de PN, cos de fosa nodular EN-GJS-500-7 (GGG50) i tapa de fosa nodular EN-GJS-500-7 (GGG50), amb revestiment de resina epoxi (250 micres), comporta de fosa+EPDM i tancament de seient elàstic, eix d'acer inoxidable 1.4021 (AISI 420), amb accionament per volant de fosa, muntada superficialment. (VUITANTA-CINC EUROS AMB QUARANTA-CINC CÈNTIMS)	85,45 €
P-5	0R0000001	PA	Partida alçada a justificar de petit material hidràulic per a la instal·lació de la nova canonada. (CINC-CENTS EUROS)	500,00 €
P-6	0ZCONQ0001	u	Proves de Pressió <250ml. (DOS-CENTS SETANTA EUROS AMB SEIXANTA-VUIT CÈNTIMS)	270,68 €
P-7	0ZCONQ0002	m	Desinfecció de les canonades en compliment del RD 140/2003. (TRES EUROS AMB UN CÈNTIMS)	3,01 €
P-8	0ZESAVKTAP	u	Registre i trampilló AVK per a clau de pas d'escomesa 32-1'' instal·lat a fons de rasa. (QUARANTA-DOS EUROS AMB DINOÜ CÈNTIMS)	42,19 €
P-9	0ZESCO0001	u	Instal·lació d'escomesa 32-1". Inclou accessoris necessaris per a la seva correcta instal·lació. (DOS-CENTS SETANTA EUROS AMB SETANTA-TRES CÈNTIMS)	270,73 €
P-10	0ZPROV0001	m	Xarxa provisional per tal de garantir el subministrament durant el transcurs de les obres, amb canonada de PE100 DN40 PN16 (DOTZE EUROS AMB SETANTA CÈNTIMS)	12,70 €
P-11	0ZPROV0002	u	Connexió de les escomeses dels abonats a la xarxa provisional durant el transcurs de les obres. (QUARANTA-VUIT EUROS AMB SETANTA-NOU CÈNTIMS)	48,79 €
P-12	FBA2UVD6	m2	Pintat de faixa de 50 cm d'amplària, per a pas de vianants sense semàfors, amb pintura de doble component amb aplicació amb màquina, amb una dosificació mínima de 1600 g/m2 i amb addició de partícules de vidre de cantells angulars, amb una dosificació de 300 g/m2, per tal d'incrementar el coeficient de lliscament a un mínim de 60 SRT segons la norma UNE-EN 1436. Inclou el premarcatge.(amidament: m2 realment pintat) (VUIT EUROS AMB SEIXANTA CÈNTIMS)	8,60 €
P-13	FQ44Y584	u	Pilona de polímers flexibles , tipus HFLEXP de Benito o equivalent, de 100 mm de diàmetre, 810 mm d'alçària total i 615 mm d'alçària lliure, de color negre, amb una argolla reflectant, dissenyada amb peana per instal·lació cargolada, col·locada. (SEIXANTA-SIS EUROS AMB QUINZE CÈNTIMS)	66,15 €

Signatura 1 de 1
Josep Soler Padrós
08/03/2024

Podeu descarregar una còpia autèntica d'aquest document des de la seu electrònica:

Codi Segur de Validació af58ac38422a4684a6ce95894f90ee63001

Url de validació <https://seu.ripollet.cat/absis/idi/arx/idiarxabsaweb/catala/asp/verificadorfirma.asp>

Metadades Origen: Origen administració Estat d'elaboració: Original



QUADRE DE PREUS NÚMERO 1

Data: 29/02/24

Pàg.: 2

NÚMERO	CODI	UA	DESCRIPCIÓ	PREU	
P-14	GDK254F3	u	Pericó de 38x38x55 cm, amb parets de 10 cm de gruix de formigó HM-20/P/20/I i solera de maó calat de 29x14x10 cm, sobre llit de sorra (SEIXANTA EUROS AMB UN CÈNTIMS)	60,01	€
P-15	GG380907	m	Conductor de coure nu, unipolar de secció 1x35 mm ² , muntat en malla de connexió a terra (DEU EUROS AMB TRENTA-SET CÈNTIMS)	10,37	€
P-16	P191-HP4B	u	Cala de 1x1 m per a localització de serveis, amb enderroc de paviment, excavació de terres fins a localització de serveis a una fondària màxima d'1,30 m, reblert amb sauló, formació de base de formigó i càrrega de materials sobre camió o contenidor, sense incloure reposició de paviment (DOS-CENTS TRENTA-QUATRE EUROS AMB QUARANTA-TRES CÈNTIMS)	234,43	€
P-17	P2143-4RR7	m2	Arrencada de paviment de llambordins sobre terra, amb mitjans mecànics i càrrega de material sobre camió o contenidor (DOS EUROS AMB VUIT CÈNTIMS)	2,08	€
P-18	P2146-DJ2Q	m2	Demolició de paviment de mescla bituminosa de fins a 15 cm de gruix, d'amplària fins a 2 m amb retroexcavadora amb martell trencador i càrrega sobre camió amb mitjans mecànics (QUATRE EUROS AMB VINT-I-SET CÈNTIMS)	4,27	€
P-19	P2146-DJ3F	m2	Demolició de paviment de panots col·locats sobre base de formigó de fins a 10 cm de gruix, inclòs la demolició de la base, d'amplària fins a 2 m, amb compressor i càrrega sobre camió amb mitjans mecànics (ONZE EUROS AMB VINT-I-UN CÈNTIMS)	11,21	€
P-20	P2148-49L5	m	Demolició de vorada, inclòs la base, col·locada sobre formigó, amb compressor i càrrega manual i mecànica de runa sobre camió o contenidor (QUATRE EUROS AMB QUARANTA CÈNTIMS)	4,40	€
P-21	P214W-FEMG	m	Tall en paviment de mescla bituminosa de 15 cm de fondària com a mínim amb màquina tallajunts amb disc de diamant per a paviment, per a delimitar la zona a demolir (CINC EUROS AMB CINQUANTA-SET CÈNTIMS)	5,57	€
P-22	P21B0-HBQM	m2	Eliminació de marca vial de pintura acrílica amb fresatge (SET EUROS AMB TRENTA-SET CÈNTIMS)	7,37	€
P-23	P21DD-HBKC	u	Desmuntatge de llumenera, columna exterior, accessoris i elements de subjecció, de fins a 4 m d'alçària, com a màxim, enderroc de fonament de formigó a mà i amb compressor, aplec per a posterior aprofitament i càrrega manual de runa sobre camió o contenidor (SEIXANTA-UN EUROS AMB QUARANTA-VUIT CÈNTIMS)	61,48	€
P-24	P21Q2-8GJJ	u	Trasllat de jardineria de fusta convencional de fins a 2,5 m de llargària amb càrrega manual i mecànica fins a posició final (DOTZE EUROS AMB VUIT CÈNTIMS)	12,08	€
P-25	P21Q2-8GXV	u	Retirada de piona formigó, enderroc de daus de formigó, i càrrega manual i mecànica de l'equipament i la runa sobre camió o contenidor (SET EUROS AMB VUITANTA-SET CÈNTIMS)	7,87	€
P-26	P2218-566F	m3	Excavació de pous fins a 2 m de fondària de sanejament i enllumenat, en terreny compacte, amb mitjans mecànics, i càrrega sobre camió (ONZE EUROS AMB NORANTA CÈNTIMS)	11,90	€
P-27	P221C-DYZI	m3	Excavació de rasa de fins a 1 m d'amplària i fins a 2 m de fondària, en terreny no classificat, amb retroexcavadora i amb les terres deixades a la vora (NOU EUROS AMB NORANTA-SIS CÈNTIMS)	9,96	€

08/03/2024

Signatura 1 de 1
Josep Soler Padrós

Podeu descarregar una còpia autèntica d'aquest document des de la seu electrònica:

Codi Segur de Validació: af58ac38422a4684a6ce95894f90ee63001

Url de validació: <https://seu.ripollet.cat/absis/idi/arx/idiarxabsaweb/catala/asp/verificadorfirma.asp>

Metadades: Origen: Origen administració Estat d'elaboració: Original



QUADRE DE PREUS NÚMERO 1

Data: 29/02/24

Pàg.: 3

NÚMERO	CODI	UA	DESCRIPCIÓ	PREU
P-28	P2211-M8KC	m	Excavació de rasa per a pas d'instal·lacions de 60 cm d'amplària i 70 cm de fondària, amb retroexcavadora i reblert i compactació amb terres seleccionades de la pròpia excavació, sense pedres amb mitjans mecànics, amb picó vibrant de combustible (TRETZE EUROS AMB TRENTA-VUIT CÈNTIMS)	13,38 €
P-29	P2211-WCKR	m	Excavació de rasa per a pas d'instal·lacions de 60 cm d'amplària i 130 cm de fondària, amb retroexcavadora i reblert i compactació amb terres seleccionades de la pròpia excavació, sense pedres amb mitjans mecànics, amb picó vibrant elèctric (QUINZE EUROS AMB SEIXANTA-TRES CÈNTIMS)	15,63 €
P-30	P2241-52SS	m2	Repàs i piconatge de sòl de rasa d'amplària màxima 0,6 m, amb compactació del 95% PM (QUATRE EUROS AMB VUITANTA-UN CÈNTIMS)	4,81 €
P-31	P2255-DPGL	m3	Rebliment i piconatge de rasa d'amplària més de 0,6 i fins a 1,5 m, amb material adequat de la pròpia excavació, en tongades de gruix de fins a 25 cm, utilitzant picó vibrant, amb compactació del 95% PM (DOTZE EUROS AMB NORANTA-TRES CÈNTIMS)	12,93 €
P-32	P2255-DPIQ	m3	SORRA FONS RASA Sorra col·locada en fons de rasa per assentament i protecció de canonades. Rebliment i piconatge de rasa d'amplària fins a 0,6 m, amb sorra, en tongades de gruix de més de 25 fins a 50 cm, utilitzant picó vibrant (QUARANTA-CINC EUROS AMB SEIXANTA-NOU CÈNTIMS)	45,69 €
P-33	P2255-DPLL	m3	Rebliment i piconatge de rasa d'amplària més de 0,6 i fins a 1,5 m, amb material adequat de la pròpia excavació, en tongades de gruix de fins a 25 cm, utilitzant picó vibrant, amb compactació del 95% PM (DOTZE EUROS AMB NORANTA-TRES CÈNTIMS)	12,93 €
P-34	P2255-DPTT	m3	Rebliment i piconatge de rasa d'amplària més de 0,6 i fins a 1,5 m, amb material adequat de la pròpia excavació, en tongades de gruix de fins a 25 cm, utilitzant picó vibrant, amb compactació del 95% PM (DOTZE EUROS AMB NORANTA-TRES CÈNTIMS)	12,93 €
P-35	P2255-H870	m3	Rebliment i piconatge de rasa de 0,60 m d'amplària, com a màxim, amb sauló sense garbellar per a protecció de conduccions, en tongades de 25 cm, com a màxim (TRENTA-UN EUROS AMB TRENTA-QUATRE CÈNTIMS)	31,34 €
P-36	P2R3-HH0X	m3	Transport de terres no contaminades a obra exterior o centre de valorització, amb camió de 7 t i temps d'espera per a la càrrega amb mitjans mecànics, amb un recorregut de més de 15 i fins a 20 km (ONZE EUROS AMB NORANTA-SIS CÈNTIMS)	11,96 €
P-37	P2R4-VSRP	m3	Càrrega amb mitjans mecànics i transport de terres no contaminades a obra exterior o centre de valorització, amb camió de 7 t, amb un recorregut de més de 15 i fins a 20 km (CATORZE EUROS AMB TRETZE CÈNTIMS)	14,13 €
P-38	P2R5-DT1B	m3	Transport de residus a instal·lació autoritzada de gestió de residus, amb camió de 7 t i temps d'espera per a la càrrega a màquina, amb un recorregut de més de fins a 20 km. (CATORZE EUROS AMB VINT-I-QUATRE CÈNTIMS)	14,24 €
P-39	P2R6-4I4P	m3	Càrrega amb mitjans mecànics i transport de residus inerts o no especials a instal·lació autoritzada de gestió de residus, amb camió per a transport de 7 t, amb un recorregut de més de 15 i fins a 20 km (SETZE EUROS AMB DOS CÈNTIMS)	16,02 €

08/03/2024

Signatura 1 de 1
Josep Soler Padrós

Podeu descarregar una còpia autèntica d'aquest document des de la seu electrònica:

Codi Segur de Validació af58ac38422a4684a6ce95894f90ee63001

Url de validació <https://seu.ripollet.cat/absis/idi/arx/idiarxabsaweb/catala/asp/verificadorfirma.asp>

Metadades Origen: Origen administració Estat d'elaboració: Original



QUADRE DE PREUS NÚMERO 1

Data: 29/02/24

Pàg.: 4

NÚMERO	CODI	UA	DESCRIPCIÓ	PREU
P-40	P2RA-EU78	m3	Deposició controlada en dipòsit autoritzat inclòs el cànon sobre la deposició controlada dels residus de la construcció, segons la LLEI 8/2008, de residus inerts amb una densitat 0,8 t/m3, procedents de construcció o demolició, amb codi 170103 segons la Llista Europea de Residus (ORDEN MAM/304/2002) (DEU EUROS AMB QUARANTA CÈNTIMS)	10,40 €
P-41	P2RA-EU71	m3	Deposició controlada en dipòsit autoritzat inclòs el cànon sobre la deposició controlada dels residus de la construcció, segons la LLEI 8/2008, de residus de formigó inerts amb una densitat 1,45 t/m3, procedents de construcció o demolició, amb codi 170101 segons la Llista Europea de Residus (ORDEN MAM/304/2002) (QUINZE EUROS AMB NORANTA-CINC CÈNTIMS)	15,95 €
P-42	P2RA-EU7K	m3	Deposició controlada en dipòsit autoritzat inclòs el cànon sobre la deposició controlada dels residus de la construcció, segons la LLEI 8/2008, de residus de terra inerts amb una densitat 1,6 t/m3, procedents d'excavació, amb codi 170504 segons la Llista Europea de Residus (ORDEN MAM/304/2002) (NOU EUROS AMB TRENTA CÈNTIMS)	9,30 €
P-43	P312-D4Y1	ut	Fonamentació de suport amb formigó en massa de dimensions 0,8x0,8x1,0 m d'excavació i 0,8x0,8x0,8 de dau de formigó HM-25/P/20/IIa, de consistència plàstica i grandària màxima del granulat 20 mm, abocat des de camió. Inclòs: - Formigonat - Placa i perns d'ancoratge - Tram de cable conductor des de la línia general al punt de connexió de cada bàcul. - Tram de cable nu de terra des de la línia general al punt de connexió de cada bàcul. - Elements auxiliars. (CENT VINT-I-QUATRE EUROS AMB CINQUANTA-SET CÈNTIMS)	124,57 €
P-44	P92A-DX8D	m3	Subbase de tot-u artificial, amb estesa i piconatge del material al 95% del PM (TRENTA EUROS AMB SETANTA-SIS CÈNTIMS)	30,76 €
P-45	P931-3G6L	m3	Base de formigó (CE, EHE) formigó HM-20/P / 20 / I de consistència plàstica, grandària màxima del granulat 20 mm, amb >= 200 kg/m3 de ciment, apte per a classe d'exposició I, abocat des de camió amb estesa i vibratge manual, amb acabat reglejat (CENT DOS EUROS AMB SETANTA-VUIT CÈNTIMS)	102,78 €
P-46	P963-E9KY	m	Vorada corba de formigó,, doble capa, amb secció normalitzada per a vianants A1 20x14 cm, segons UNE 127340, de classe climàtica B, classe resistent a l'abració H i classe resistent a flexió S (R-3,5 MPa) segons UNE-EN 1340, col·locada sobre base de formigó d'ús no estructural amb granulat reciclat i de 10 a 20 cm d'alçària, i rejuntada amb morter (SETANTA EUROS AMB CINQUANTA-CINC CÈNTIMS)	70,55 €
P-47	P967-E9VC	m	Peça recta de formigó per a vorades, doble capa, amb secció normalitzada per a vianants A1 20x14 cm, segons UNE 127340, de classe climàtica B, classe resistent a l'abració H i classe resistent a flexió S (R-3,5 MPa) segons UNE-EN 1340, col·locada sobre base de formigó no estructural HNE-15/P/40 de 10 a 20 cm d'alçària, i rejuntat amb morter per a ram de paleta (TRENTA EUROS AMB NORANTA CÈNTIMS)	30,90 €
P-48	P970-VFJ8	m3	Base per a rigola amb formigó d'ús no estructural HNE-20/S/20 de resistència a compressió 20 N/mm2, consistència seca i grandària màxima del granulat 20 mm, escampat amb transport interior mecànic, estesa i vibratge manual, acabat reglejat, amb dúmper elèctric (CENT TRETZE EUROS AMB QUARANTA-SIS CÈNTIMS)	113,46 €
P-49	P976-IQZC	m	Rigola de 20 cm d'amplària de peça monocapa de formigó color blanc, de 20x20x8 cm, per a rigoles, col·locades amb morter i rejuntades amb beurada de ciment (TRETZE EUROS AMB SETZE CÈNTIMS)	13,16 €

08/03/2024

Signatura 1 de 1
Josep Soler Padrós

Podeu descarregar una còpia autèntica d'aquest document des de la seu electrònica:

Codi Segur de Validació af58ac38422a4684a6ce95894f90ee63001

Url de validació <https://seu.ripollet.cat/absis/idi/arx/idiarxabsaweb/catala/asp/verificadorfirma.asp>

Metadades Origen: Origen administració Estat d'elaboració: Original



QUADRE DE PREUS NÚMERO 1

Data: 29/02/24


Pàg.: 5

NÚMERO	CODI	UA	DESCRIPCIÓ	PREU
P-50	P981-ETVD	m	Rampa per a gual de 25 cm d'amplària, amb peça de formigó per a gual de vehicles de monocapa per a posició central, de 25x28 cm, de color gris, col·locat sobre base de formigó d'ús no estructural HNE-15/P/40 de resistència a compressió 15 N/mm ² , consistència plàstica i grandària màxima del granulat 40 mm, de 25 a 30 cm d'alçària, i rejuntat amb morter (QUARANTA-SIS EUROS AMB QUARANTA-DOS CÈNTIMS)	46,42 €
P-51	P9E1-DMT0	m2	Paviment de panot per a vorera gris, 20x20x8 cm, classe 1a, preu alt, col·locat a l'estesa amb sorra-ciment de 200 kg/m ³ de ciment pòrtland i beurada de color amb ciment blanc de ram de paleta (QUARANTA-UN EUROS AMB TRENTA-DOS CÈNTIMS)	41,32 €
P-52	P9E1-DMT1	m2	Paviment de panot per a vorera gris de 20x20x4 cm, classe 1a, preu alt, col·locat a l'estesa amb sorra-ciment de 200 kg/m ³ de ciment pòrtland i beurada de ciment pòrtland (TRENTA EUROS AMB TRENTA-UN CÈNTIMS)	30,31 €
P-53	P9E1-V7XG	m2	Paviment de panot per a pas de vianants de color amb tacs de 20x20x4 cm, sobre suport de 3 cm de morter amb additiu, col·locat a truc de maceta amb morter mixt 1:2:10 i beurada de color amb ciment blanc de ram de paleta (CINQUANTA-TRES EUROS AMB CINQUANTA-NOU CÈNTIMS)	53,59 €
P-54	P9E1-V7XH	m2	Paviment de panot per a pas de vianants gris o color ratllat 20x20x4 cm, sobre suport de 3 cm de morter amb additiu, col·locat a truc de maceta amb morter mixt 1:2:10 i beurada de color amb ciment blanc de ram de paleta (CINQUANTA-TRES EUROS AMB CINQUANTA-NOU CÈNTIMS)	53,59 €
P-55	P9FYVLD1	m2	Col·locació de paviment de peces de formigó, de llargària 20 cm i de gruix 10 cm, sobre llit de morter col·locat i rejuntat amb sorra-ciment (QUARANTA-QUATRE EUROS AMB SEIXANTA-SET CÈNTIMS)	44,67 €
P-56	P9H5-E842	t	Paviment de mescla bituminosa contínua en calent tipus AC 16 surf PMB 25/55-65(BM-2) D, amb betum modificat, de granulometria densa per a capa de trànsit i granulat granític, estesa i compactada (NORANTA EUROS AMB TRENTA-SET CÈNTIMS)	90,37 €
P-57	P9L1-E97Z	m2	Reg d'imprimació amb emulsió bituminosa catiònica tipus C50BF4 IMP, amb dotació 1 kg/m ² (ZERO EUROS AMB CINQUANTA-UN CÈNTIMS)	0,51 €
P-58	PA02	u	Legalització d'instal·lació elèctrica mitjançant memòria tècnica de disseny simplificada i instrucció 1/2015. De la instal·lació i el quadre. Caldrà realitzar el projecte per la legalització del quadre. L'acta favorable de la Empresa d'Inspecció i Control haurà de ser "neta" de defectes. Aquesta partida contempla l'arranjament dels possibles defectes trobats. Inclou la elaboració i tramitació de tota la documentació necessària, indústria i companyia elèctrica subministradora. Inclou despeses i taxes. (MIL CENT EUROS)	1.100,00 €
P-59	PBB6-56G6	u	Subministre de material i tasques necessàries per a la connexió de la nova instal·lació a la resta de línia a través de la connexió a la primera lluminària no substituïda. Conjunt completament instal·lat i en perfecte estat de funcionament. Inclou tot aquell material i elements auxiliars de muntatge. (TRES-CENTS EUROS)	300,00 €
P-60	PD06-VO3Q	u	Pou de registre de formigó prefabricat circular de diàmetre 80 cm i 1,6 m de fondària, amb solera de formigó d'ús no estructural HNE-20/B/20 de resistència a compressió 20 N/mm ² , consistència tova i grandària màxima del granulat 20 mm de 15 cm de gruix amb mitja canya, i part proporcional de peces especials, bastiment quadrat aparent de fosa dúctil per a pou de registre i tapa abatible, pas lliure de 700 mm de diàmetre i classe D400 segons norma UNE-EN 124 col·locat amb morter i graons de polipropilè armat i totalment connectat a la claveguera existent i en funcionament. (CINC-CENTS VINT-I-QUATRE EUROS AMB QUARANTA-NOU CÈNTIMS)	524,49 €

Signatura 1 de 1
Josep Soler Padrós
08/03/2024

Podeu descarregar una còpia autèntica d'aquest document des de la seu electrònica:

Codi Segur de Validació	af58ac38422a4684a6ce95894f90ee63001
Url de validació	https://seu.ripollet.cat/absis/idi/arx/idiarxabsaweb/catala/asp/verificadorfirma.asp
Metadades	Origen: Origen administració Estat d'elaboració: Original



QUADRE DE PREUS NÚMERO 1

Data: 29/02/24

Pàg.: 6

NÚMERO	CODI	UA	DESCRIPCIÓ	PREU
P-61	PD50-4819	u	Bastiment i reixa de fosa dúctil, abatible i amb tanca, per a embornal, de 750x285x100 mm classe C250 segons norma UNE-EN 124 i 9 dm2 de superfície d'absorció col·locat amb morter (CENT UN EUROS AMB SETANTA CÈNTIMS)	101,70 €
P-62	PD55-E3ND	u	Caixa per a embornal de 70x30x85 cm, amb parets de 15 cm de gruix sobre solera de 10 cm de formigó en massa HM - 20 / B / 20 / X0 amb una quantitat de ciment de 200 kg/m3 i relació aigua ciment =< 0,6 (CENT DOTZE EUROS AMB VINT CÈNTIMS)	112,20 €
P-63	PD731-UCQ6	m	Claveguera amb tub de paret estructurada per a sanejament soterrat sense pressió, de polipropilè, diàmetre nominal DN 250, classe de rigidesa anular SN 16 (rigidesa anular 16 kN/m2), de superfícies interna llisa i externa perfilada de tipus B, codi d'àrea d'aplicació U, fabricació segons norma UNE-EN 13476-3, per a unió mitjançant maniguet partit cargolat, col·locat al fons de la rasa sobre llit de sorra de 10 cm de gruix i reblert de sorra fins a 30 cm per sobre del tub, inclosa la formació d'una solera de 15 cm de gruix de formigó d'ús no estructural HNE-20/P/20 de resistència a compressió 20 N/mm2, consistència plàstica i grandària màxima del granulat 20 mm, amb picó vibrant de combustible (SETANTA-NOU EUROS AMB TRENTA-NOU CÈNTIMS)	79,39 €
P-64	PD731-UCQ8	m	Claveguera amb tub de paret estructurada per a sanejament soterrat sense pressió, de polipropilè, diàmetre nominal DN 400, classe de rigidesa anular SN 16 (rigidesa anular 16 kN/m2), de superfícies interna llisa i externa perfilada de tipus B, codi d'àrea d'aplicació U, fabricació segons norma UNE-EN 13476-3, per a unió mitjançant maniguet partit cargolat, col·locat al fons de la rasa sobre llit de sorra de 15 cm de gruix i reblert de sorra fins a 30 cm per sobre del tub, inclosa la formació d'una solera de 15 cm de gruix de formigó d'ús no estructural HNE-20/P/20 de resistència a compressió 20 N/mm2, consistència plàstica i grandària màxima del granulat 20 mm, amb picó vibrant de combustible (CENT VINT-I-VUIT EUROS AMB SEIXANTA-UN CÈNTIMS)	128,61 €
P-65	PDG0-CTHO	m	Canallització subterrània entubada sota vorera, de línia elèctrica d'alimentació de l'enllumenat. Formada per: - Un tub de polietilè de doble capa, llisa la interior i corrugada la exterior, de 75 mm de diàmetre nominal, resistència a compressió major de 250 N, subministrat en rotlló, col·locat sobre llit de sorra de 5 cm d'espessor, degudament compactada i anivellada amb picó vibrant de guiat manual, reblert lateral compactant fins als ronyons i posterior reblert amb la mateixa sorra fins a 10 cm per sobre de la generatriu del tub. - Fil guia dins el conducte - Plaques rígides de protecció i senyalització, banda continua de senyalització, de PE, situada a la part superior de la rasa, fil guia al tub, part proporcional d'accessoris d'unió, separadors i obturadors. Inclou: Replantejament del recorregut de la línia. Abocat de la sorra en el fons de la rasa. Col·locació dels tubs en la rasa. Col·locació de la cinta de senyalització. Connexionat i comprovació del seu correcte funcionament. Execució del reblert envoltant. El preu no inclou l'excavació, el reblert principal ni els conductors elèctrics. Estan comptats en una altra partida. (CATORZE EUROS AMB DISSET CÈNTIMS)	14,17 €
P-66	PFB3-DVYX	m	Tub de polietilè de designació PE 100, diàmetre nominal DN 50, pressió nominal PN 10 (SDR 17), subministrat en rotlle, fabricació segons norma UNE-EN 12201-2, inclosa la part proporcional d'accessoris d'unió per compressió mecànica, de material plàstic, col·locat al fons de la rasa, sense afectació per presència de serveis en la rasa, sense presència d'estrebada, amb grau de dificultat mitjà (QUATRE EUROS AMB TRENTA-SIS CÈNTIMS)	4,36 €
P-67	PFB3-W6BB	m	Tub de polietilè de designació PE 100, diàmetre nominal DN 125, pressió nominal PN 16 (SDR 11), subministrat en barres de 6 m, fabricació segons norma UNE-EN 12201-2, col·locat al fons de la rasa, en entorn no urbà, en obres sense dificultat de mobilitat, sense afectació per presència de serveis en la rasa, amb presència d'estrebada (TRENTA-TRES EUROS AMB SET CÈNTIMS)	33,07 €

08/03/2024

Signatura 1 de 1
Josep Soler Padrós

Podeu descarregar una còpia autèntica d'aquest document des de la seu electrònica:

Codi Segur de Validació: af58ac38422a4684a6ce95894f90ee63001

Url de validació: <https://seu.ripollet.cat/absis/idi/arx/idiarxabsaweb/catala/asp/verificadorfirma.asp>

Metadades: Origen: Origen administració Estat d'elaboració: Original



QUADRE DE PREUS NÚMERO 1

Data: 29/02/24

Pàg.: 7

NÚMERO	CODI	UA	DESCRIPCIÓ	PREU
P-68	PFBB-YW6N	u	Tap extrem de polietilè PE 100, diàmetre nominal DN 125, pressió nominal PN 16 (SDR 11), fabricació segons norma UNE-EN 12201-3, per a una unió electrosoldada i col·locat al fons de la rasa, en entorn urbà, en obres amb dificultat de mobilitat, afectació per presència de serveis en la rasa, sense presència d'estrebada (DOS-CENTS EUROS AMB QUARANTA-DOS CÈNTIMS)	200,42 €
P-69	PG33-E6K4	m	Desconexió i retirada del cablejat existent. (CINC EUROS AMB VINT-I-SIS CÈNTIMS)	5,26 €
P-70	PG33-E6W1	m	Cable amb conductor de coure de tensió assignada 0,6/1 kV, de designació RV-K, construcció segons norma UNE 21123-2, pentapolar, de secció 5x6 mm2, amb coberta del cable de PVC, classe de reacció al foc Eca segons la norma UNE-EN 50575, col·locat en tub, inclòs caixa de connexió totalment instal·lada dins columna. (CINC EUROS AMB TRENTA-VUIT CÈNTIMS)	5,38 €
P-71	PGD2-E3E7	u	Placa de connexió a terra d'acer, quadrada (massissa), de superfície 0,55 m2, de 3 mm de gruix i soterrada (SETANTA-DOS EUROS AMB DIVUIT CÈNTIMS)	72,18 €
P-72	PHR0-CA1	u	Fanal amb columna cilíndrica de tub d'acer laminat de perfil rectangular de 200mm x 100mm de 4 m d'alçària, model Tomsk RL Simple (ACTMRL + ACTM) de BENITO o equivalent, RAL 7001 amb 1 llumenera amb làmpada de LED, subministrament i muntatge col·locat sobre dau de formigó (MIL QUATRE-CENTS DOS EUROS AMB QUATRE CÈNTIMS)	1.402,04 €
P-73	PHR0-CA2	u	Fanal amb columna cilíndrica de tub d'acer laminat de perfil rectangular de 200mm x 100mm de 4 m d'alçària, model Tomsk RL Doble T Format R de BENITO o equivalent, RAL 7001 amb 2 llumenera amb làmpada de LED, subministrament i muntatge col·locat sobre dau de formigó (MIL VUIT-CENTS SETANTA-NOU EUROS AMB QUATRE CÈNTIMS)	1.879,04 €
P-74	PQ4Y-40Z6	u	Col·locació de piona d'acer existent amb morter en paviment existent. (VINT-I-UN EUROS AMB VINT-I-DOS CÈNTIMS)	21,22 €
P-75	PW000003	PA	Seguretat i salut (TRES MIL EUROS)	3.000,00 €
P-76	X00001	U	Desplaçament de personal i equip per a la realització d'assajos in situ. (QUARANTA-TRES EUROS)	43,00 €
P-77	XCF001	U	Control de qualitat per a la compactació del ferm. Assaig Proctor Modificat, segons UNE 103501 (NORANTA-DOS EUROS AMB CINQUANTA CÈNTIMS)	92,50 €
P-78	XCF002	U	Control de qualitat per a la compactació del ferm. Assaig de placa de càrrega, segons UNE 103808 (CENT VUITANTA EUROS)	180,00 €
P-79	XCF003	U	Control de qualitat per a la compactació del ferm. Determinació de la densitat "in situ" (inclou la determinació de la humitat). (QUARANTA-SET EUROS AMB DISSET CÈNTIMS)	47,17 €
P-80	XCF004	U	Pressa de mostres de material compactat i tot-u (TRENTA EUROS AMB SEIXANTA-CINC CÈNTIMS)	30,65 €

08/03/2024

Signatura 1 de 1
Josep Soler Padrós

Podeu descarregar una còpia autèntica d'aquest document des de la seu electrònica:

Codi Segur de Validació af58ac38422a4684a6ce95894f90ee63001

Url de validació <https://seu.ripollet.cat/absis/idi/arx/idiarxabsaweb/catala/asp/verificadorfirma.asp>

Metadades Origen: Origen administració Estat d'elaboració: Original



QUADRE DE PREUS NÚMERO 1

Data: 29/02/24

Pàg.: 8

NÚMERO	CODI	UA	DESCRIPCIÓ	PREU
P-81	XMB001	U	Anàlisi granulomètric del granulat, recuperat d'una mostra de mescla bituminosa, segons la norma UNE-EN 12697-2 (TRENTA-VUIT EUROS AMB VUITANTA-SET CÈNTIMS)	38,87 €
P-82	XMB002	U	Assaig Marshall (3 provetes) per a determinar la densitat, el trencament, la estabilitat i la fluència d'una mostra de mescla bituminosa, segons la norma UNE-EN 12697-34 i UNE-EN 12697-6 (CENT TRENTA-CINC EUROS AMB QUARANTA-DOS CÈNTIMS)	135,42 €
P-83	XMB003	U	Contingut de lligant en una mostra d'aglomerat asfàltic, segons la norma UNE-EN 12697-1 (QUARANTA-QUATRE EUROS AMB CINQUANTA-SET CÈNTIMS)	44,57 €
P-84	XMB004	U	Assaig immersió-compressió d'una mescla bituminosa compactada, segons la norma NLT 162 (TRES-CENTS QUATRE EUROS AMB QUINZE CÈNTIMS)	304,15 €
P-85	XMB005	U	Control de temperatures en l'execució de paviments de mescla bituminosa en calent, segons la norma UNE-EN 12697-13 (DISSET EUROS AMB SET CÈNTIMS)	17,07 €
P-86	XMB006	U	Determinació de l'entumiment d'una mostra de mescla bituminosa, segons la norma NLT 163 (TRES-CENTS SEIXANTA EUROS AMB VUITANTA-UN CÈNTIMS)	360,81 €
P-87	XMB007	U	Determinació de la resistència a la compressió simple d'una mostra de mescla bituminosa, segons la norma NLT 161 (DOS-CENTS DINOU EUROS AMB VUITANTA-SET CÈNTIMS)	219,87 €
P-88	XMB008	U	Determinació de la resistència a la deformació plàstica (aparell Hubbad-Field) d'una mostra de mescla bituminosa de granulat fi, segons la norma NLT 160 (CENT NORANTA-DOS EUROS AMB TRES CÈNTIMS)	192,03 €
P-89	XMB009	U	Extracció, tall, determinació del gruix i de la densitat d'una proveta testimoni de mescla bituminosa, segons la norma UNE-EN 12697-6 (SETANTA-DOS EUROS AMB VINT-I-SIS CÈNTIMS)	72,26 €
P-90	XTU001	U	Anàlisi granulomètric per tamisat d'una mostra de material de replè o terraplenat, segons UNE-EN 933-1. (TRENTA EUROS AMB DEU CÈNTIMS)	30,10 €
P-91	XTU002	U	Determinació de l'equivalent de sorra d'una mostra de sòl, segons UNE-EN 13043 (TRENTA-TRES EUROS)	33,00 €
P-92	XTU003	U	Determinació dels límits d'Atterberg d'una mostra de sòl, segons UNE 103103 i UNE 103104 (TRENTA-SIS EUROS AMB DEU CÈNTIMS)	36,10 €
P-93	XTU004	U	Assaig de coeficient de desgast de Los Angeles d'una mostra de sòl, segons UNE-EN-933-8 (NORANTA EUROS)	90,00 €
P-94	XTU005	U	Coeficient de neteja d'una mostra de sol, segons UNE-EN 13043. (TRENTA-SIS EUROS)	36,00 €
P-95	XTU006	U	Índex de llenques d'una mostra de sòl (QUARANTA-VUIT EUROS)	48,00 €

08/03/2024

Signatura 1 de 1
Josep Soler Padrós

Podeu descarregar una còpia autèntica d'aquest document des de la seu electrònica:

Codi Segur de Validació af58ac38422a4684a6ce95894f90ee63001

Url de validació <https://seu.ripollet.cat/absis/idi/arx/idiarxabsaweb/catala/asp/verificadorfirma.asp>

Metadades Origen: Origen administració Estat d'elaboració: Original



QUADRE DE PREUS NÚMERO 1

Data: 29/02/24

Pàg.: 9

NÚMERO	CODI	UA	DESCRIPCIÓ	PREU
P-96	XTU007	U	Partícules amb 2 o més cares de fractura d'una mostra de sòl, segons UNE –EN 933-5. (QUARANTA-VUIT EUROS)	48,00 €
P-97	ZZZ31517	u	PINTAT SENYALITZACIÓ NORMALITZADA D'ESTACIONAMENT DE VEHICLES AL CARRER CALVARI. Pintat sobre paviment de marca vial superficial per a ús permanent i retrorreflectant en sec, amb humitat i amb pluja, tipus P-RR, amb plàstic d'aplicació en fred de dos components de color blanc i microesferes de vidre, aplicada amb màquina d'accionament manual. (TRES MIL DINOEUROS AMB QUARANTA-SET CÈNTIMS)	3.019,47 €
P-98	ZZZ31518	u	CANVI DE SENTIT DE LA SENYALITZACIÓ VERTICAL NORMALITZADA AL CARRER CALVARI. Desmuntatge i instal·lació de la senyalització vertical per canvi de sentit, fixada mecànicament (MIL VUIT EUROS AMB SETANTA-UN CÈNTIMS)	1.008,71 €

Signatura 1 de 1
Josep Soler Padrós
08/03/2024

Podeu descarregar una còpia autèntica d'aquest document des de la seu electrònica:

Codi Segur de Validació af58ac38422a4684a6ce95894f90ee63001

Url de validació <https://seu.ripollet.cat/absis/idi/arx/idiarxabsaweb/catala/asp/verificadorfirma.asp>

Metadades Origen: Origen administració Estat d'elaboració: Original



QUADRE DE PREUS NÚMERO 2

Data: 29/02/24

Pàg.: 1

NÚMERO	CODI	UA	DESCRIPCIÓ	PREU
P-1	0FDGZU010	m	Banda contínua de plàstic de color, de 30 cm d'amplària, col·locada al llarg de la rasa a 20 cm per sobre de la canonada, per a malla senyalitzadora.	0,42 €
			Sense descomposició	0,42000 €
P-2	0GF3BX1X2	u	Colze de PE de 90° amb 2 unions de campana amb anella elastomèrica per a aigua i contrabrida d'estanquitat, de 125 mm de DN, col·locat al fons de la rasa.	20,00 €
			Sense descomposició	20,00000 €
P-3	0GF3CX1X2	u	Con de reducció de PE per a passar de 125 mm de DN a 110 mm de DN, amb 2 unions embridades amb anella elastomèrica d'estanquitat per a aigua i col·locada al fons de la rasa.	55,00 €
			Sense descomposició	55,00000 €
P-4	0GN121687	u	Vàlvula de comporta manual amb brides, de cos curt, de 40 mm de diàmetre nominal, de 16 bar de PN, cos de fosa nodular EN-GJS-500-7 (GGG50) i tapa de fosa nodular EN-GJS-500-7 (GGG50), amb revestiment de resina epoxi (250 micres), comporta de fosa+EPDM i tancament de seient elàstic, eix d'acer inoxidable 1.4021 (AISI 420), amb accionament per volant de fosa, muntada superficialment.	85,45 €
			Sense descomposició	85,45000 €
P-5	0R0000001	PA	Partida alçada a justificar de petit material hidràulic per a la instal·lació de la nova canonada.	500,00 €
			Sense descomposició	500,00000 €
P-6	0ZCONQ000	u	Proves de Pressió <250ml.	270,68 €
			Sense descomposició	270,68000 €
P-7	0ZCONQ000	m	Desinfecció de les canonades en compliment del RD 140/2003.	3,01 €
			Sense descomposició	3,01000 €
P-8	0ZESAVKTA	u	Registre i trampilló AVK per a clau de pas d'escomesa 32-1'' instal·lat a fons de rasa.	42,19 €
			Sense descomposició	42,19000 €
P-9	0ZESCO000	u	Instal·lació d'escomesa 32-1". Inclou accessoris necessaris per a la seva correcta instal·lació.	270,73 €
			Sense descomposició	270,73000 €
P-10	0ZPROV000	m	Xarxa provisional per tal de garantir el subministrament durant el transcurs de les obres, amb canonada de PE100 DN40 PN16	12,70 €
			Sense descomposició	12,70000 €
P-11	0ZPROV000	u	Connexió de les escomeses dels abonats a la xarxa provisional durant el transcurs de les obres.	48,79 €
			Sense descomposició	48,79000 €
P-12	FBA2UVD6	m2	Pintat de faixa de 50 cm d'amplària, per a pas de vianants sense semàfors, amb pintura de doble component amb aplicació amb màquina, amb una dosificació mínima de 1600 g/m2 i amb addició de partícules de vidre de cantells angulosos, amb una dosificació de 300 g/m2, per tal d'incrementar el coeficient de lliscament a un mínim de 60 SRT segons la norma UNE-EN 1436. Inclou el premarcatge.(amidament: m2 realment pintat)	8,60 €
	BBA1UU02	kg	Micropartícules de vidre en pols amb cantells angulosos	0,54900 €
	BBA5U300	kg	Pintura de dos components en fred de llarga durada, per a marques vials	2,72000 €
			Altres conceptes	5,33100 €
P-13	FQ44Y584	u	Pilona de polímers flexibles, tipus HFLEXP de Benito o equivalent, de 100 mm de diàmetre, 810 mm d'alçària total i 615 mm d'alçària lliure, de color negre, amb una argolla reflectant, dissenyada amb peana per instal·lació cargolada, col·locada.	66,15 €

08/03/2024

Signatura 1 de 1
Josep Soler Padrós

Podeu descarregar una còpia autèntica d'aquest document des de la seu electrònica:

Codi Segur de Validació af58ac38422a4684a6ce95894f90ee63001

Url de validació <https://seu.ripollet.cat/absis/idi/arx/idiarxabsaweb/catala/asp/verificadorfirma.asp>

Metadades Origen: Origen administració Estat d'elaboració: Original



QUADRE DE PREUS NÚMERO 2

Data: 29/02/24

Pàg.: 2

NÚMERO	CODI	UA	DESCRIPCIÓ	PREU	
	B0715000	kg	Morter polimèric de ciment amb resines sintètiques i fibres	3,28000	€
	BQ44UF83	u	Pilona de poliuretà flexible de color negre tipus HFLEXP de Benito o equivalent, resistent als raigs UV, amb una banda reflectant i dissenyada amb peanya per instal·lació cargolada amb D10 x 120mm segons pavimentació. De 10cm de diàmetre i altura de 810mm.	36,88000	€
			Altres conceptes	25,99000	€
P-14	GDK254F3	u	Pericó de 38x38x55 cm, amb parets de 10 cm de gruix de formigó HM-20/P/20/l i solera de maó calat de 29x14x10 cm, sobre llit de sorra	60,01	€
	B0F1D2A1	u	Maó calat, de 29x14x10 cm, per a revestir	1,36017	€
	B0DF7G0A	u	Motlle metàl·lic per a encofrat de pericó d'enllumenat de 38x38x55 cm, per a 150 usos	0,85000	€
	B0641080	m3	Formigó HM-20/P/20/l de consistència plàstica, grandària màxima del granulat 20 mm, amb >= 200 kg/m3 de ciment, apte per a classe d'exposició I	6,25944	€
	B0312500	kg	SORRA DE PEDRERA DE PEDRA GRANITICA, DE 0 A 3,5 MM	0,00012	€
			Altres conceptes	51,54027	€
P-15	GG380907	m	Conductor de coure nu, unipolar de secció 1x35 mm2, muntat en malla de connexió a terra	10,37	€
	BGY38000	u	Part proporcional d'elements especials per a conductors de coure nus	0,15000	€
	BG380900	m	Conductor de coure nu, unipolar de secció 1x35 mm2	1,11180	€
			Altres conceptes	9,10820	€
P-16	P191-HP4B	u	Cala de 1x1 m per a localització de serveis, amb enderroc de paviment, excavació de terres fins a localització de serveis a una fondària màxima d'1,30 m, reblert amb sauló, formació de base de formigó i càrrega de materials sobre camió o contenidor, sense incloure reposició de paviment	234,43	€
	B03C-05NK	m3	Sauló garbellat, subministrat en sacs de 0,8 m3	35,64600	€
	B069-2A90	m3	Formigó d'ús no estructural HNE-15/P/20 de resistència a compressió 15 N/mm2, consistència plàstica i grandària màxima del granulat 20 mm	16,15680	€
			Altres conceptes	182,62720	€
P-17	P2143-ARR7	m2	Arrencada de paviment de llambordins sobre terra, amb mitjans mecànics i càrrega de material sobre camió o contenidor	2,08	€
			Altres conceptes	2,08000	€
P-18	P2146-DJ2Q	m2	Demolició de paviment de mescla bituminosa de fins a 15 cm de gruix, d'amplària fins a 2 m amb retroexcavadora amb martell trencador i càrrega sobre camió amb mitjans mecànics	4,27	€
			Altres conceptes	4,27000	€
P-19	P2146-DJ3F	m2	Demolició de paviment de panots col·locats sobre base de formigó de fins a 10 cm de gruix, inclòs la demolició de la base, d'amplària fins a 2 m, amb compressor i càrrega sobre camió amb mitjans mecànics	11,21	€
			Altres conceptes	11,21000	€
P-20	P2148-49L5	m	Demolició de vorada, inclòs la base, col·locada sobre formigó, amb compressor i càrrega manual i mecànica de runa sobre camió o contenidor	4,40	€
			Altres conceptes	4,40000	€
P-21	P214W-FEM	m	Tall en paviment de mescla bituminosa de 15 cm de fondària com a mínim amb màquina tallajunts amb disc de diamant per a paviment, per a delimitar la zona a demolir	5,57	€
			Altres conceptes	5,57000	€
P-22	P21B0-HBQ	m2	Eliminació de marca vial de pintura acrílica amb fresatge	7,37	€
			Altres conceptes	7,37000	€
P-23	P21DD-HBK	u	Desmuntatge de llumenera, columna exterior, accessoris i elements de subjecció, de fins a 4 m d'alçària, com a màxim, enderroc de fonament de formigó a mà i amb compressor, aplec per a posterior aprofitament i càrrega manual de runa sobre camió o contenidor	61,48	€

08/03/2024

Signatura 1 de 1
Josep Soler Padrós

Podeu descarregar una còpia autèntica d'aquest document des de la seu electrònica:

Codi Segur de Validació: af58ac38422a4684a6ce95894f90ee63001

Url de validació: <https://seu.ripollet.cat/absis/idi/ax/idiarxabsaweb/catala/asp/verificadorfirma.asp>

Metadades: Origen: Origen administració Estat d'elaboració: Original



QUADRE DE PREUS NÚMERO 2

Data: 29/02/24

Pàg.: 3

NÚMERO	CODI	UA	DESCRIPCIÓ	PREU
			Altres conceptes	61,48000 €
P-24	P21Q2-8GJJ	u	Trasllat de jardineria de fusta convencional de fins a 2,5 m de llargària amb càrrega manual i mecànica fins a posició final	12,08 €
			Altres conceptes	12,08000 €
P-25	P21Q2-8GX	u	Retirada de piona formigó, enderroc de daus de formigó, i càrrega manual i mecànica de l'equipament i la runa sobre camió o contenidor	7,87 €
			Altres conceptes	7,87000 €
P-26	P2218-566F	m3	Excavació de pous fins a 2 m de fondària de sanejament i enllumenat, en terreny compacte, amb mitjans mecànics, i càrrega sobre camió	11,90 €
			Altres conceptes	11,90000 €
P-27	P221C-DYZI	m3	Excavació de rasa de fins a 1 m d'amplària i fins a 2 m de fondària, en terreny no classificat, amb retroexcavadora i amb les terres deixades a la vora	9,96 €
			Altres conceptes	9,96000 €
P-28	P221I-M8KC	m	Excavació de rasa per a pas d'instal·lacions de 60 cm d'amplària i 70 cm de fondària, amb retroexcavadora i reblert i compactació amb terres seleccionades de la pròpia excavació, sense pedres amb mitjans mecànics, amb picó vibrant de combustible	13,38 €
			Altres conceptes	13,38000 €
P-29	P221I-WCK	m	Excavació de rasa per a pas d'instal·lacions de 60 cm d'amplària i 130 cm de fondària, amb retroexcavadora i reblert i compactació amb terres seleccionades de la pròpia excavació, sense pedres amb mitjans mecànics, amb picó vibrant elèctric	15,63 €
			Altres conceptes	15,63000 €
P-30	P2241-52SS	m2	Repàs i piconatge de sòl de rasa d'amplària màxima 0,6 m, amb compactació del 95% PM	4,81 €
			Altres conceptes	4,81000 €
P-31	P2255-DPG	m3	Rebliment i piconatge de rasa d'amplària més de 0,6 i fins a 1,5 m, amb material adequat de la pròpia excavació, en tongades de gruix de fins a 25 cm, utilitzant picó vibrant, amb compactació del 95% PM	12,93 €
			Altres conceptes	12,93000 €
P-32	P2255-DPIQ	m3	SORRA FONS RASA Sorra col·locada en fons de rasa per assentament i protecció de canonades. Rebliment i piconatge de rasa d'amplària fins a 0,6 m, amb sorra, en tongades de gruix de més de 25 i fins a 50 cm, utilitzant picó vibrant	45,69 €
	B03L-05N5	t	Sorra de pedrera de 0 a 3,5 mm	36,59400 €
			Altres conceptes	9,09600 €
P-33	P2255-DPLL	m3	Rebliment i piconatge de rasa d'amplària més de 0,6 i fins a 1,5 m, amb material adequat de la pròpia excavació, en tongades de gruix de fins a 25 cm, utilitzant picó vibrant, amb compactació del 95% PM	12,93 €
			Altres conceptes	12,93000 €
P-34	P2255-DPTT	m3	Rebliment i piconatge de rasa d'amplària més de 0,6 i fins a 1,5 m, amb material adequat de la pròpia excavació, en tongades de gruix de fins a 25 cm, utilitzant picó vibrant, amb compactació del 95% PM	12,93 €
			Altres conceptes	12,93000 €
P-35	P2255-H870	m3	Rebliment i piconatge de rasa de 0,60 m d'amplària, com a màxim, amb sauló sense garbellar per a protecció de conduccions, en tongades de 25 cm, com a màxim	31,34 €
	B03C-05NM	m3	Sauló sense garbellar	19,06700 €
			Altres conceptes	12,27300 €
P-36	P2R3-HH0X	m3	Transport de terres no contaminades a obra exterior o centre de valorització, amb camió de 7 t i temps d'espera per a la càrrega amb mitjans mecànics, amb un recorregut de més de 15 i fins a 20 km	11,96 €

08/03/2024

Signatura 1 de 1
Josep Soler Padrós

Podeu descarregar una còpia autèntica d'aquest document des de la seu electrònica:

Codi Segur de Validació: af58ac38422a4684a6ce95894f90ee63001

Url de validació: <https://seu.ripollet.cat/absis/idi/arx/idiarxabsaweb/catala/asp/verificadorfirma.asp>

Metadades: Origen: Origen administració Estat d'elaboració: Original



QUADRE DE PREUS NÚMERO 2

Data: 29/02/24

Pàg.: 4

NÚMERO	CODI	UA	DESCRIPCIÓ	PREU
			Altres conceptes	11,96000 €
P-37	P2R4-VSRP	m3	Càrrega amb mitjans mecànics i transport de terres no contaminades a obra exterior o centre de valorització, amb camió de 7 t, amb un recorregut de més de 15 i fins a 20 km	14,13 €
			Altres conceptes	14,13000 €
P-38	P2R5-DT1B	m3	Transport de residus a instal·lació autoritzada de gestió de residus, amb camió de 7 t i temps d'espera per a la càrrega a màquina, amb un recorregut de més de fins a 20 km.	14,24 €
			Altres conceptes	14,24000 €
P-39	P2R6-4I4P	m3	Càrrega amb mitjans mecànics i transport de residus inerts o no especials a instal·lació autoritzada de gestió de residus, amb camió per a transport de 7 t, amb un recorregut de més de 15 i fins a 20 km	16,02 €
			Altres conceptes	16,02000 €
P-40	P2RA-EU78	m3	Deposició controlada en dipòsit autoritzat inclòs el cànon sobre la deposició controlada dels residus de la construcció, segons la LLEI 8/2008, de residus inerts amb una densitat 0,8 t/m3, procedents de construcció o demolició, amb codi 170103 segons la Llista Europea de Residus (ORDEN MAM/304/2002)	10,40 €
	B2RA-28UO	t	Deposició controlada en dipòsit autoritzat inclòs el cànon sobre la deposició controlada dels residus de la construcció, segons la LLEI 8/2008, de residus inerts amb una densitat 0,8 t/m3, procedents de construcció o demolició, amb codi 170103 segons la Llista Europea de Residus (ORDEN MAM/304/2002)	10,40000 €
			Altres conceptes	0,00000 €
P-41	P2RA-EU7I	m3	Deposició controlada en dipòsit autoritzat inclòs el cànon sobre la deposició controlada dels residus de la construcció, segons la LLEI 8/2008, de residus de formigó inerts amb una densitat 1,45 t/m3, procedents de construcció o demolició, amb codi 170101 segons la Llista Europea de Residus (ORDEN MAM/304/2002)	15,95 €
	B2RA-28UQ	t	Deposició controlada en dipòsit autoritzat inclòs el cànon sobre la deposició controlada dels residus de la construcció, segons la LLEI 8/2008, de residus de formigó inerts amb una densitat 1,45 t/m3, procedents de construcció o demolició, amb codi 170101 segons la Llista Europea de Residus (ORDEN MAM/304/2002)	15,95000 €
			Altres conceptes	0,00000 €
P-42	P2RA-EU7K	m3	Deposició controlada en dipòsit autoritzat inclòs el cànon sobre la deposició controlada dels residus de la construcció, segons la LLEI 8/2008, de residus de terra inerts amb una densitat 1,6 t/m3, procedents d'excavació, amb codi 170504 segons la Llista Europea de Residus (ORDEN MAM/304/2002)	9,30 €
	B2RA-28V5	m3	Deposició controlada en dipòsit autoritzat inclòs el cànon sobre la deposició controlada dels residus de la construcció, segons la LLEI 8/2008, de residus de terra inerts amb una densitat 1,6 t/m3, procedents d'excavació, amb codi 170504 segons la Llista Europea de Residus (ORDEN MAM/304/2002)	9,30000 €
			Altres conceptes	0,00000 €
P-43	P312-D4Y1	ut	Fonamentació de suport amb formigó en massa de dimensions 0,8x0,8x1,0 m d'excavació i 0,8x0,8x0,8 de dau de formigó HM-25/P/20/IIa, de consistència plàstica i grandària màxima del granulat 20 mm, abocat des de camió. Inclòs: - Formigonat - Placa i pernys d'ancoratge - Tram de cable conductor des de la línia general al punt de connexió de cada bàcul. - Tram de cable nu de terra des de la línia general al punt de connexió de cada bàcul. - Elements auxiliars.	124,57 €
			Altres conceptes	124,57000 €
P-44	P92A-DX8D	m3	Subbase de tot-u artificial, amb estesa i piconatge del material al 95% del PM	30,76 €
	B011-05ME	m3	Aigua	0,08100 €
	B03F-05NW	m3	Tot-u artificial	23,35650 €

08/03/2024

Signatura 1 de 1
Josep Soler Padrós

Podeu descarregar una còpia autèntica d'aquest document des de la seu electrònica:

Codi Segur de Validació af58ac38422a4684a6ce95894f90ee63001

Url de validació <https://seu.ripollet.cat/absis/idi/ax/idiarxabsaweb/catala/asp/verificadorfirma.asp>

Metadades Origen: Origen administració Estat d'elaboració: Original



QUADRE DE PREUS NÚMERO 2

Data: 29/02/24

Pàg.: 5

NÚMERO	CODI	UA	DESCRIPCIÓ	PREU
			Altres conceptes	7,32250 €
P-45	P931-3G6L	m3	Base de formigó (CE, EHE) formigó HM-20/P / 20 / I de consistència plàstica, grandària màxima del granulat 20 mm, amb >= 200 kg/m3 de ciment, apte per a classe d'exposició I, abocat des de camió amb estesa i vibratge manual, amb acabat reglejat	102,78 €
	B06E-12C5	m3	Formigó HM-20/P / 20 / I de consistència plàstica, grandària màxima del granulat 20 mm, amb >= 200 kg/m3 de ciment, apte per a classe d'exposició I	87,25500 €
			Altres conceptes	15,52500 €
P-46	P963-E9KY	m	Vorada corba de formigó,, doble capa, amb secció normalitzada per a vianants A1 20x14 cm, segons UNE 127340, de classe climàtica B, classe resistent a l'abradió H i classe resistent a flexió S (R-3,5 MPa) segons UNE-EN 1340, col·locada sobre base de formigó d'ús no estructural amb granulat reciclat i de 10 a 20 cm d'alçària, i rejuntada amb morter	70,55 €
	B07L-1PYA	t	Mortor per a ram de paleta, classe M 5 (5 N/mm2), a granel, de designació (G) segons norma UNE-EN 998-2	0,09255 €
	B06A-2MHN	m3	Formigó d'ús no estructural amb granulat reciclat, de consistència plàstica i grandària màxima del granulat 20 mm, amb 235 kg/m3 de ciment, HRNE- 235/ P/ 20, amb una substitució del 50% del granulat gruixut per granulat reciclat mixt amb marcat CE, procedent de plantes de reciclat de residus de la construcció o demolició autoritzades	5,07576 €
	B960-0GT0	m	Vorada corba de formigó,, doble capa, amb secció normalitzada per a vianants A1 20x14 cm, segons UNE 127340, de classe climàtica B, classe resistent a l'abradió H i classe resistent a flexió S (R-3,5 MPa) segons UNE-EN 1340	45,68550 €
			Altres conceptes	19,69619 €
P-47	P967-E9VC	m	Peça recta de formigó per a vorades, doble capa, amb secció normalitzada per a vianants A1 20x14 cm, segons UNE 127340, de classe climàtica B, classe resistent a l'abradió H i classe resistent a flexió S (R-3,5 MPa) segons UNE-EN 1340, col·locada sobre base de formigó no estructural HNE-15/P/40 de 10 a 20 cm d'alçària, i rejuntat amb morter per a ram de paleta	30,90 €
	B069-2A9P	m3	Formigó d'ús no estructural HNE-15/P/40 de resistència a compressió 15 N/mm2, consistència plàstica i grandària màxima del granulat 40 mm	6,73574 €
	B07L-1PYA	t	Mortor per a ram de paleta, classe M 5 (5 N/mm2), a granel, de designació (G) segons norma UNE-EN 998-2	0,09255 €
	B962-0GQZ	m	Peça recta de formigó per a vorades, doble capa, amb secció normalitzada per a vianants A1 20x14 cm, segons UNE 127340, de classe climàtica B, classe resistent a l'abradió H i classe resistent a flexió S (R-3,5 MPa) segons UNE-EN 1340	6,77250 €
			Altres conceptes	17,29921 €
P-48	P970-VFJ8	m3	Base per a rigola amb formigó d'ús no estructural HNE-20/S/20 de resistència a compressió 20 N/mm2, consistència seca i grandària màxima del granulat 20 mm, escampat amb transport interior mecànic, estesa i vibratge manual, acabat reglejat, amb dúmper elèctric	113,46 €
	B069-I521	m3	Formigó d'ús no estructural HNE-20/S/20 de resistència a compressió 20 N/mm2, consistència seca i grandària màxima del granulat 20 mm	81,09200 €
			Altres conceptes	32,36800 €
P-49	P976-IQZC	m	Rigola de 20 cm d'amplària de peça monocapa de formigó color blanc, de 20x20x8 cm, per a rigoles, col·locades amb morter i rejuntades amb beurada de ciment	13,16 €
	B971-0GUG	u	Peça monocapa de formigó color blanc, de 20x20x8 cm, per a rigoles	5,20150 €
	B055-065W	t	Ciment blanc de ram de paleta BL 22,5 X segons UNE 80305, en sacs	0,22912 €
	B07L-1PY6	t	Mortor per a ram de paleta, classe M 5 (5 N/mm2), en sacs, de designació (G) segons norma UNE-EN 998-2	0,06875 €
			Altres conceptes	7,66063 €
P-50	P981-ETYD	m	Rampa per a gual de 25 cm d'amplària, amb peça de formigó per a gual de vehicles de monocapa per a posició central, de 25x28 cm, de color gris, col·locat sobre base de formigó d'ús no estructural HNE-15/P/40 de resistència a compressió 15 N/mm2, consistència plàstica i grandària màxima del granulat 40 mm, de 25 a 30 cm d'alçària, i rejuntat amb morter	46,42 €

08/03/2024

Signatura 1 de 1
Josep Soler Padrós

Podeu descarregar una còpia autèntica d'aquest document des de la seu electrònica:

Codi Segur de Validació af58ac38422a4684a6ce95894f90ee63001

Url de validació <https://seu.ripollet.cat/absis/idi/ax/idiarxabsaweb/catala/asp/verificadorfirma.asp>

Metadades Origen: Origen administració Estat d'elaboració: Original



QUADRE DE PREUS NÚMERO 2

Data: 29/02/24

Pàg.: 6

NÚMERO	CODI	UA	DESCRIPCIÓ	PREU
	B069-2A9P	m3	Formigó d'ús no estructural HNE-15/P/40 de resistència a compressió 15 N/mm2, consistència plàstica i grandària màxima del granulat 40 mm	6,24083 €
	B980-1BRM	m	Peça de formigó per a gual de vehicles de monocapa per a posició central, de 25x28 cm, de color gris	18,24900 €
	B07L-1PY6	t	Morter per a ram de paleta, classe M 5 (5 N/mm2), en sacs, de designació (G) segons norma UNE-EN 998-2	0,11458 €
			Altres conceptes	21,81559 €
P-51	P9E1-DMT0	m2	Paviment de panot per a vorera gris, 20x20x8 cm, classe 1a, preu alt, col·locat a l'estesa amb sorra-ciment de 200 kg/m3 de ciment pòrtland i beurada de color amb ciment blanc de ram de paleta	41,32 €
	B9E2-HYIG	m2	Panot gris de 20x20x8 cm, classe 1a, preu alt	19,50240 €
	B011-05ME	m3	Aigua	0,01620 €
	B055-065W	t	Ciment blanc de ram de paleta BL 22,5 X segons UNE 80305, en sacs	0,68737 €
			Altres conceptes	21,11403 €
P-52	P9E1-DMT1	m2	Paviment de panot per a vorera gris de 20x20x4 cm, classe 1a, preu alt, col·locat a l'estesa amb sorra-ciment de 200 kg/m3 de ciment pòrtland i beurada de ciment pòrtland	30,31 €
	B055-067M	t	Ciment pòrtland amb filler calcari CEM II/B-L 32,5 R segons UNE-EN 197-1, en sacs	0,44303 €
	B011-05ME	m3	Aigua	0,01620 €
	B9E2-0HOR	m2	Panot gris de 20x20x4 cm, classe 1a, preu alt	8,73120 €
			Altres conceptes	21,11957 €
P-53	P9E1-V7XG	m2	Paviment de panot per a pas de vianants de color amb tacs de 20x20x4 cm, sobre suport de 3 cm de morter amb additius, col·locat a truc de maceta amb morter mixt 1:2:10 i beurada de color amb ciment blanc de ram de paleta	53,59 €
	B055-065W	t	Ciment blanc de ram de paleta BL 22,5 X segons UNE 80305, en sacs	0,68737 €
	B011-05ME	m3	Aigua	0,00162 €
	B083-06UD	kg	Colorant en pols per a formigó	0,92820 €
	B9E1-0HP8	m2	Panot de color amb tacs de 20x20x4 cm, per a pas de vianants	15,62640 €
			Altres conceptes	36,34641 €
P-54	P9E1-V7XH	m2	Paviment de panot per a pas de vianants gris o color ratllat 20x20x4 cm, sobre suport de 3 cm de morter amb additius, col·locat a truc de maceta amb morter mixt 1:2:10 i beurada de color amb ciment blanc de ram de paleta	53,59 €
	B9E1-0HP8	m2	Panot de color amb tacs de 20x20x4 cm, per a pas de vianants	15,62640 €
	B055-065W	t	Ciment blanc de ram de paleta BL 22,5 X segons UNE 80305, en sacs	0,68737 €
	B011-05ME	m3	Aigua	0,00162 €
	B083-06UD	kg	Colorant en pols per a formigó	0,92820 €
			Altres conceptes	36,34641 €
P-55	P9FYVLD1	m2	Col·locació de paviment de peces de formigó, de llargària 20 cm i de gruix 10 cm, sobre llit de morter col·locat i rejuntat amb sorra-ciment	44,67 €
			Altres conceptes	44,67000 €
P-56	P9H5-E842	t	Paviment de mescla bituminosa contínua en calent tipus AC 16 surf PMB 25/55-65(BM-2) D, amb betum modificat, de granulometria densa per a capa de trànsit i granulat granític, estesa i compactada	90,37 €
	B9H1-0HTD	t	Mescla bituminosa contínua en calent tipus AC 16 surf PMB 25/55-65(BM-2) D, amb betum modificat, de granulometria densa per a capa de trànsit i granulat granític	86,39000 €
			Altres conceptes	3,98000 €

08/03/2024

Signatura 1 de 1
Josep Soler Padrós

Podeu descarregar una còpia autèntica d'aquest document des de la seu electrònica:

Codi Segur de Validació: **af58ac38422a4684a6ce95894f90ee63001**

Url de validació: <https://seu.ripollet.cat/absis/idi/arx/idiarxabsaweb/catala/asp/verificadorfirma.asp>

Metadades: Origen: Origen administració Estat d'elaboració: Original



QUADRE DE PREUS NÚMERO 2

Data: 29/02/24

Pàg.: 7

NÚMERO	CODI	UA	DESCRIPCIÓ	PREU
P-57	P9L1-E97Z	m2	Reg d'imprimació amb emulsió bituminosa catiònica tipus C50BF4 IMP, amb dotació 1 kg/m2	0,51 €
	B057-06IH	kg	Emulsió bituminosa catiònica amb un 50% de betum asfàltic, per a reg d'imprimació tipus C50BF4 IMP amb un contingut de fluidificant >3%, segons UNE-EN 13808	0,35000 €
			Altres conceptes	0,16000 €
P-58	PA02	u	Legalització d'instal.lació elèctrica mitjançant memòria tècnica de disseny simplificada i instrucció 1/2015. De la instal.lació i el quadre. Caldrà realitzar el projecte per la legalització del quadre. L'acta favorable de la Empresa d'Inspecció i Control haurà de ser "neta" de defectes. Aquesta partida contempla l'arranjament dels possibles defectes trobats. Inclou la elaboració i tramitació de tota la documentació necessària, indústria i companyia elèctrica subministradora. Inclou despeses i taxes.	1.100,00 €
			Sense descomposició	1.100,00000 €
P-59	PBB6-56G6	u	Subministre de material i tasques necessàries per a la connexió de la nova instal.lació a la resta de línia a través de la connexió a la primera lluminària no substituïda. Conjunt completament instal.lat i en perfecte estat de funcionament. Inclou tot aquell material i elements auxiliars de muntatge.	300,00 €
			Sense descomposició	300,00000 €
P-60	PD06-VO3Q	u	Pou de registre de formigó prefabricat circular de diàmetre 80 cm i 1,6 m de fondària, amb solera de formigó d'ús no estructural HNE-20/B/20 de resistència a compressió 20 N/mm2, consistència tova i grandària màxima del granulat 20 mm de 15 cm de gruix amb mitja canya, i part proporcional de peces especials, bastiment quadrat aparent de fosa dúctil per a pou de registre i tapa abatible, pas lliure de 700 mm de diàmetre i classe D400 segons norma UNE-EN 124 col·locat amb morter i graons de polipropilè armat i totalment connectat a la claveguera existent i en funcionament.	524,49 €
			Altres conceptes	524,49000 €
P-61	PD50-4819	u	Bastiment i reixa de fosa dúctil, abatible i amb tanca, per a embornal, de 750x285x100 mm classe C250 segons norma UNE-EN 124 i 9 dm2 de superfície d'absorció col·locat amb morter	101,70 €
	BD50-1KLP	u	Bastiment i reixa de fosa dúctil, abatible i amb tanca, per a embornal, de 750x285x100 mm classe C250 segons norma UNE-EN 124 i 9 dm2 de superfície d'absorció	78,23000 €
	B07L-1PYA	t	Morter per a ram de paleta, classe M 5 (5 N/mm2), a granel, de designació (G) segons norma UNE-EN 998-2	1,76280 €
			Altres conceptes	21,70720 €
P-62	PD55-E3ND	u	Caixa per a embornal de 70x30x85 cm, amb parets de 15 cm de gruix sobre solera de 10 cm de formigó en massa HM - 20 / B / 20 / X0 amb una quantitat de ciment de 200 kg/m3 i relació aigua ciment =< 0.6	112,20 €
	B0DF8-OFFB	u	Motlle metàl·lic per a encofrat de caixa d'embornal de 70x30x85 cm, per a 150 usos	1,19833 €
	B0DZ1-OZLZ	l	Desencofrant	1,52880 €
	B06F1-I0IL	m3	Formigó en massa HM - 20 / B / 20 / X0 amb una quantitat de ciment de 200 kg/m3 i relació aigua ciment =< 0.6	35,81116 €
			Altres conceptes	73,66171 €
P-63	PD731-UCQ	m	Claveguera amb tub de paret estructurada per a sanejament soterrat sense pressió, de polipropilè, diàmetre nominal DN 250, classe de rigidesa anular SN 16 (rigidesa anular 16 kN/m2), de superfícies interna llisa i externa perfilada de tipus B, codi d'àrea d'aplicació U, fabricació segons norma UNE-EN 13476-3, per a unió mitjançant maniguet partit cargolat, col·locat al fons de la rasa sobre llit de sorra de 10 cm de gruix i reblert de sorra fins a 30 cm per sobre del tub, inclosa la formació d'una solera de 15 cm de gruix de formigó d'ús no estructural HNE-20/P/20 de resistència a compressió 20 N/mm2, consistència plàstica i grandària màxima del granulat 20 mm, amb picó vibrant de combustible	79,39 €
	B069-I4H8	m3	Formigó d'ús no estructural HNE-20/P/20 de resistència a compressió 20 N/mm2, consistència plàstica i grandària màxima del granulat 20 mm	9,82080 €
	B03L-05N5	t	Sorra de pedrera de 0 a 3,5 mm	16,08367 €

08/03/2024

Signatura 1 de 1
Josep Soler Padrós

Podeu descarregar una còpia autèntica d'aquest document des de la seu electrònica:

Codi Segur de Validació af58ac38422a4684a6ce95894f90ee63001

Url de validació <https://seu.ripollet.cat/absis/idi/arx/idiarxabsaweb/catala/asp/verificadorfirma.asp>

Metadades Origen: Origen administració Estat d'elaboració: Original



QUADRE DE PREUS NÚMERO 2

Data: 29/02/24

Pàg.: 8

NÚMERO	CODI	UA	DESCRIPCIÓ	PREU
	BD76-VDUR	m	Tub de paret estructurada per a sanejament soterrat sense pressió, de polipropilè, diàmetre nominal DN 250, classe de rigidesa anular SN 16 (rigidesa anular 16 kN/m ²), de superfícies interna llisa i externa perfilada de tipus B, codi d'àrea d'aplicació U, fabricació segons norma UNE-EN 13476-3, per a unió mitjançant maniguet partit cargolat	14,73900 €
			Altres conceptes	38,74653 €
P-64	PD731-UCQ	m	Claveguera amb tub de paret estructurada per a sanejament soterrat sense pressió, de polipropilè, diàmetre nominal DN 400, classe de rigidesa anular SN 16 (rigidesa anular 16 kN/m ²), de superfícies interna llisa i externa perfilada de tipus B, codi d'àrea d'aplicació U, fabricació segons norma UNE-EN 13476-3, per a unió mitjançant maniguet partit cargolat, col·locat al fons de la rasa sobre llit de sorra de 15 cm de gruix i reblert de sorra fins a 30 cm per sobre del tub, inclosa la formació d'una solera de 15 cm de gruix de formigó d'ús no estructural HNE-20/P/20 de resistència a compressió 20 N/mm ² , consistència plàstica i grandària màxima del granulat 20 mm, amb picó vibrant de combustible	128,61 €
	BD76-VDUT	m	Tub de paret estructurada per a sanejament soterrat sense pressió, de polipropilè, diàmetre nominal DN 400, classe de rigidesa anular SN 16 (rigidesa anular 16 kN/m ²), de superfícies interna llisa i externa perfilada de tipus B, codi d'àrea d'aplicació U, fabricació segons norma UNE-EN 13476-3, per a unió mitjançant maniguet partit cargolat	37,72980 €
	B069-I4H8	m3	Formigó d'ús no estructural HNE-20/P/20 de resistència a compressió 20 N/mm ² , consistència plàstica i grandària màxima del granulat 20 mm	13,50360 €
	B03L-05N5	t	Sorra de pedrera de 0 a 3,5 mm	27,64229 €
			Altres conceptes	49,73431 €
P-65	PDG0-CTH	m	Canallització subterrània entubada sota vorera, de línia elèctrica d'alimentació de l'enllumenat. Formada per: - Un tub de polietilè de doble capa, llisa la interior i corrugada la exterior, de 75 mm de diàmetre nominal, resistència a compressió major de 250 N, subministrat en rotlle, col·locat sobre llit de sorra de 5 cm d'espessor, degudament compactada i anivellada amb picó vibrant de guià manual, reblert lateral compactant fins als ronyons i posterior reblert amb la mateixa sorra fins a 10 cm per sobre de la generatriu del tub. - Fil guia dins el conducte - Plaques rígides de protecció i senyalització, banda continua de senyalització, de PE, situada a la part superior de la rasa, fil guia al tub, part proporcional d'accessoris d'unió, separadors i obturadors. Inclou: Replantejament del recorregut de la línia. Abocat de la sorra en el fons de la rasa. Col·locació dels tubs en la rasa. Col·locació de la cinta de senyalització. Connexió i comprovació del seu correcte funcionament. Execució del reblert envoltant. El preu no inclou l'excavació, el reblert principal ni els conductors elèctrics. Estan contats en una altra partida.	14,17 €
	BDG0-1C2A	m	Banda continua de senyalització per a canalitzacions soterrades de 30 cm d'amplària, de polipropilè	0,27540 €
	BG22TF10	m	Tub corbale corrugat de polietilè, de doble capa, llisa la interior i corrugada l'exterior, de 75 mm de diàmetre nominal, aïllant i no propagador de la flama, resistència a l'impacte de 20 J, resistència a compressió de 450 N, per a canalitzacions soterrades	1,43820 €
	BDG5-34ID	m	Placa de polietilè per a protecció de canalitzacions soterrades de Mitja i Baixa tensió de 25x100 cm i 2,1 mm de gruix	2,43000 €
	BDG2-34UA	m	Fil guia per a conductes de canalitzacions de serveis, de nylon, de 5 mm de gruix	0,14280 €
	B03L-05N4	t	Sorra de pedrera de 0 a 5 mm	4,12488 €
	BDG3-34IL	u	Part proporcional de separadors, connectors i obturadors de canalitzacions de serveis de 160 mm de diàmetre nominal	0,43000 €
			Altres conceptes	5,32872 €
P-66	PFB3-DVYX	m	Tub de polietilè de designació PE 100, diàmetre nominal DN 50, pressió nominal PN 10 (SDR 17), subministrat en rotlle, fabricació segons norma UNE-EN 12201-2, inclosa la part proporcional d'accessoris d'unió per compressió mecànica, de material plàstic, col·locat al fons de la rasa, sense afectació per presència de serveis en la rasa, sense presència	4,36 €

08/03/2024

Signatura 1 de 1

Josep Soler Padrós

Podeu descarregar una còpia autèntica d'aquest document des de la seu electrònica:

Codi Segur de Validació: af58ac38422a4684a6ce95894f90ee63001

Url de validació: <https://seu.ripollet.cat/absis/idi/arx/idiarxabsaweb/catala/asp/verificadorfirma.asp>

Metadades: Origen: Origen administració Estat d'elaboració: Original



QUADRE DE PREUS NÚMERO 2

Data: 29/02/24

Pàg.: 9

NÚMERO	CODI	UA	DESCRIPCIÓ	PREU
			d'estrebada, amb grau de dificultat mitjà	
	BFYH-0A5S	u	Part proporcional d'elements de muntatge per a tubs de polietilè de densitat alta, de 50 mm de diàmetre nominal exterior, per a connectar a pressió	0,06000 €
	BFB3-W623	m	Tub de polietilè de designació PE 100, diàmetre nominal DN 50, pressió nominal PN 10 (SDR 17), subministrat en rotlle, fabricació segons norma UNE-EN 12201-2	2,07060 €
	BFWF-09V8	u	Accessori per a tubs de polietilè de densitat alta, de 50 mm de diàmetre nominal exterior, de plàstic, per a connectar a pressió	1,64700 €
			Altres conceptes	0,58240 €
P-67	PFB3-W6BB	m	Tub de polietilè de designació PE 100, diàmetre nominal DN 125, pressió nominal PN 16 (SDR 11), subministrat en barres de 6 m, fabricació segons norma UNE-EN 12201-2, col·locat al fons de la rasa, en entorn no urbà, en obres sense dificultat de mobilitat, sense afectació per presència de serveis en la rasa, amb presència d'estrebada	33,07 €
	BFB3-095U	m	Tub de polietilè de designació PE 100, diàmetre nominal DN 125, pressió nominal PN 16 (SDR 11), subministrat en barres de 6 m, fabricació segons norma UNE-EN 12201-2	17,04420 €
			Altres conceptes	16,02580 €
P-68	PFBB-YW6	u	Tap extrem de polietilè PE 100, diàmetre nominal DN 125, pressió nominal PN 16 (SDR 11), fabricació segons norma UNE-EN 12201-3, per a una unió electrosoldada i col·locat al fons de la rasa, en entorn urbà, en obres amb dificultat de mobilitat, afectació per presència de serveis en la rasa, sense presència d'estrebada	200,42 €
	BFBB-YVVT	u	Tap extrem de polietilè PE 100, diàmetre nominal DN 125, pressió nominal PN 16 (SDR 11), fabricació segons norma UNE-EN 12201-3, per a una unió electrosoldada	57,95000 €
			Altres conceptes	142,47000 €
P-69	PG33-E6K4	m	Desconnexió i retirada del cablejat existent.	5,26 €
			Altres conceptes	5,26000 €
P-70	PG33-E6W1	m	Cable amb conductor de coure de tensió assignada 0,6/1 kV, de designació RV-K, construcció segons norma UNE 21123-2, pentapolar, de secció 5x6 mm ² , amb coberta del cable de PVC, classe de reacció al foc Eca segons la norma UNE-EN 50575, col·locat en tub, inclòs caixa de connexió totalment instal·lada dins columna.	5,38 €
	BG33-G2SQ	m	Cable amb conductor de coure de tensió assignada 0,6/1 kV, de designació RV-K, construcció segons norma UNE 21123-2, pentapolar, de secció 5x6 mm ² , amb coberta del cable de PVC, classe de reacció al foc Eca segons la norma UNE-EN 50575	3,18240 €
			Altres conceptes	2,19760 €
P-71	PGD2-E3E7	u	Placa de connexió a terra d'acer, quadrada (massissa), de superfície 0,55 m ² , de 3 mm de gruix i soterrada	72,18 €
	BGD2-06UQ	u	Placa de connexió a terra d'acer quadrada (massissa), de 0,55 m ² de superfície i de 3 mm de gruix	59,11000 €
	BGYD-0B2X	u	Part proporcional d'elements especials per a plaques de connexió a terra	3,96000 €
			Altres conceptes	9,11000 €
P-72	PHR0-CA1	u	Fanal amb columna cilíndrica de tub d'acer laminat de perfil rectangular de 200mm x 100mm de 4 m d'alçària, model Tomsk RL Simple (ACTMRL + ACTM) de BENITO o equivalent, RAL 7001 amb 1 llumenera amb làmpada de LED, subministrant i muntatge col·locat sobre dau de formigó	1.402,04 €
	BHW8-06IY	u	Part proporcional d'accessoris per a columnes	42,05000 €
	B06F1-I4HH	m3	Formigó en massa HM - 20 / B / 10 / X0 amb una quantitat de ciment de 200 kg/m ³ i relació aigua ciment =< 0.6	23,27840 €
	BHR1-218U	u	Fanal amb columna d'acer galvanitzat, de 4 m d'alçària, amb 1 llumenera	1.304,00000 €
			Altres conceptes	32,71160 €
P-73	PHR0-CA2	u	Fanal amb columna cilíndrica de tub d'acer laminat de perfil rectangular de 200mm x 100mm de 4 m d'alçària, model Tomsk RL Doble T Format R de BENITO o equivalent, RAL 7001 amb 2 llumenera amb làmpada de LED, subministrant i muntatge col·locat sobre dau de	1.879,04 €

08/03/2024

Signatura 1 de 1
Josep Soler Padrós

Podeu descarregar una còpia autèntica d'aquest document des de la seu electrònica:

Codi Segur de Validació af58ac38422a4684a6ce95894f90ee63001

Url de validació <https://seu.ripollet.cat/absis/idi/arx/idiarxabsaweb/catala/asp/verificadorfirma.asp>

Metadades Origen: Origen administració Estat d'elaboració: Original



QUADRE DE PREUS NÚMERO 2

Data: 29/02/24

Pàg.: 10

NÚMERO	CODI	UA	DESCRIPCIÓ	PREU
			formigó	
	B06F1-I4HH	m3	Formigó en massa HM - 20 / B / 10 / X0 amb una quantitat de ciment de 200 kg/m3 i relació aigua ciment =< 0.6	23,27840 €
	BHW8-06IY	u	Part proporcional d'accessoris per a columnes	42,05000 €
	BHR1-218W	u	Fanal amb columna d'acer galvanitzat, de 4 m d'alçària, amb 1 llumenera doble	1.781,00000 €
			Altres conceptes	32,71160 €
P-74	PQ4Y-40Z6	u	Col·locació de piona d'acer existent amb morter en paviment existent.	21,22 €
			Altres conceptes	21,22000 €
P-75	PW000003	PA	Seguretat i salut	3.000,00 €
			Sense descomposició	3.000,00000 €
P-76	X00001	U	Desplaçament de personal i equip per a la realització d'assajos in situ.	43,00 €
			Sense descomposició	43,00000 €
P-77	XCF001	U	Control de qualitat per a la compactació del ferm. Assaig Proctor Modificat, segons UNE 103501	92,50 €
			Sense descomposició	92,50000 €
P-78	XCF002	U	Control de qualitat per a la compactació del ferm. Assaig de placa de càrrega, segons UNE 103808	180,00 €
			Sense descomposició	180,00000 €
P-79	XCF003	U	Control de qualitat per a la compactació del ferm. Determinació de la densitat "in situ" (inclou la determinació de la humitat).	47,17 €
			Sense descomposició	47,17000 €
P-80	XCF004	U	Pressa de mostres de material compactat i tot-u	30,65 €
			Sense descomposició	30,65000 €
P-81	XMB001	U	Anàlisi granulomètric del granulat, recuperat d'una mostra de mescla bituminosa, segons la norma UNE-EN 12697-2	38,87 €
			Sense descomposició	38,87000 €
P-82	XMB002	U	Assaig Marshall (3 provetes) per a determinar la densitat, el trencament, la estabilitat i la fluència d'una mostra de mescla bituminosa, segons la norma UNE-EN 12697-34 i UNE-EN 12697-6	135,42 €
			Sense descomposició	135,42000 €
P-83	XMB003	U	Contingut de lligant en una mostra d'aglomerat asfàltic, segons la norma UNE-EN 12697-1	44,57 €
			Sense descomposició	44,57000 €
P-84	XMB004	U	Assaig immersió-compressió d'una mescla bituminosa compactada, segons la norma NLT 162	304,15 €
			Sense descomposició	304,15000 €
P-85	XMB005	U	Control de temperatures en l'execució de paviments de mescla bituminosa en calent, segons la norma UNE-EN 12697-13	17,07 €
			Sense descomposició	17,07000 €
P-86	XMB006	U	Determinació de l'entumiment d'una mostra de mescla bituminosa, segons la norma NLT 163	360,81 €
			Sense descomposició	360,81000 €
P-87	XMB007	U	Determinació de la resistència a la compressió simple d'una mostra de mescla bituminosa, segons la norma NLT 161	219,87 €
			Sense descomposició	219,87000 €

08/03/2024

Signatura 1 de 1
Josep Soler Padrós

Podeu descarregar una còpia autèntica d'aquest document des de la seu electrònica:

Codi Segur de Validació af58ac38422a4684a6ce95894f90ee63001

Url de validació <https://seu.ripollet.cat/absis/idi/arx/idiarxabsaweb/catala/asp/verificadorfirma.asp>

Metadades Origen: Origen administració Estat d'elaboració: Original



QUADRE DE PREUS NÚMERO 2

Data: 29/02/24

Pàg.: 11

NÚMERO	CODI	UA	DESCRIPCIÓ	PREU
P-88	XMB008	U	Determinació de la resistència a la deformació plàstica (aparell Hubbad-Field) d'una mostra de mescla bituminosa de granulat fi, segons la norma NLT 160	192,03 €
			Sense descomposició	192,03000 €
P-89	XMB009	U	Extracció, tall, determinació del gruix i de la densitat d'una proveta testimoni de mescla bituminosa, segons la norma UNE-EN 12697-6	72,26 €
			Sense descomposició	72,26000 €
P-90	XTU001	U	Anàlisi granulomètric per tamisat d'una mostra de material de replè o terraplenat, segons UNE-EN 933-1.	30,10 €
			Sense descomposició	30,10000 €
P-91	XTU002	U	Determinació de l'equivalent de sorra d'una mostra de sòl, segons UNE-EN 13043	33,00 €
			Sense descomposició	33,00000 €
P-92	XTU003	U	Determinació dels límits d'Atterberg d'una mostra de sòl, segons UNE 103103 i UNE 103104	36,10 €
			Sense descomposició	36,10000 €
P-93	XTU004	U	Assaig de coeficient de desgast de Los Angeles d'una mostra de sòl, segons UNE-EN-933-8	90,00 €
			Sense descomposició	90,00000 €
P-94	XTU005	U	Coefficient de neteja d'una mostra de sol, segons UNE-EN 13043.	36,00 €
			Sense descomposició	36,00000 €
P-95	XTU006	U	Índex de llenques d'una mostra de sòl	48,00 €
			Sense descomposició	48,00000 €
P-96	XTU007	U	Partícules amb 2 o més cares de fractura d'una mostra de sòl, segons UNE -EN 933-5.	48,00 €
			Sense descomposició	48,00000 €
P-97	ZZZ31517	u	PINTAT SENYALITZACIÓ NORMALITZADA D'ESTACIONAMENT DE VEHICLES AL CARRER CALVARI. Pintat sobre paviment de marca vial superficial per a ús permanent i retrorreflectant en sec, amb humitat i amb pluja, tipus P-RR, amb plàstic d'aplicació en fred de dos components de color blanc i microesferes de vidre, aplicada amb màquina d'accionament manual.	3.019,47 €
	BBA1-2XWR	kg	Plàstic d'aplicació en fred de dos components de color blanc, per a marques vials	19,90000 €
	BBA0-0SD5	kg	Microesferes de vidre per a marques vials retrorreflectants en sec, amb humitat i amb pluja	7,85000 €
			Altres conceptes	2.991,72000 €
P-98	ZZZ31518	u	CANVI DE SENTIT DE LA SENYALITZACIÓ VERTICAL NORMALITZADA AL CARRER CALVARI. Desmuntatge i instal·lació de la senyalització vertical per canvi de sentit, fixada mecànicament	1.008,71 €
			Altres conceptes	1.008,71000 €

Signatura 1 de 1
Josep Soler Padrós

08/03/2024

Podeu descarregar una còpia autèntica d'aquest document des de la seu electrònica:

Codi Segur de Validació af58ac38422a4684a6ce95894f90ee63001

Url de validació <https://seu.ripollet.cat/absis/idi/arx/idiarxabsaweb/catala/asp/verificadorfirma.asp>

Metadades Origen: Origen administració Estat d'elaboració: Original



QUADRE DE PREUS NÚMERO 2

Data: 29/02/24

Pàg.: 12

NÚMERO	CODI	UA	DESCRIPCIÓ	PREU
--------	------	----	------------	------

Signatura 1 de 1
Josep Soler Padrós
08/03/2024

Podeu descarregar una còpia autèntica d'aquest document des de la seu electrònica:

Codi Segur de Validació	af58ac38422a4684a6ce95894f90ee63001
Url de validació	https://seu.ripollet.cat/absis/idi/arx/idiarxabsaweb/catala/asp/verificadorfirma.asp
Metadades	Origen: Origen administració Estat d'elaboració: Original



RESUM DE PRESSUPOST

Data: 29/02/24

Pàg.: 1

NIVELL 2 : Capítol			Import
Capítol	01.01	TREBALLS PREVIS	937,72
Capítol	01.02	ENDERROCS - REBAIXOS	8.982,87
Capítol	01.03	PAVIMENTS	40.203,14
Capítol	01.04	SANEJAMENT	9.070,07
Capítol	01.05	ENLLUMENAT	10.462,49
Capítol	01.06	INSTAL·LACIÓ AIGUA	4.795,12
Capítol	01.07	SENYALITZACIÓ	4.286,18
Capítol	01.08	GESTIÓ DE RESIDUS	4.896,10
Capítol	01.09	EQUIPAMENTS	394,41
Capítol	01.10	SEGURETAT I SALUT	3.000,00
Capítol	01.11	CONTROL DE QUALITAT	2.099,57
Obra	01	Pressupost Ampliació voreres del carrer del Padró i canvi de s	89.127,67
			89.127,67

NIVELL 1 : Obra			Import
Obra	01	Pressupost Ampliació voreres del carrer del Padró i canvi de sentit	89.127,67
			89.127,67

euros

Signatura 1 de 1
Josep Soler Padrós
08/03/2024

Podeu descarregar una còpia autèntica d'aquest document des de la seu electrònica:

Codi Segur de Validació af58ac38422a4684a6ce95894f90ee63001

Url de validació <https://seu.ripollet.cat/absis/idi/arx/idiarxabsaweb/catala/asp/verificadorfirma.asp>

Metadades Origen: Origen administració Estat d'elaboració: Original



Projecte de les obres d'ampliació de les voreres del Carrer del Padró i canvi de sentit de circulació del carrer del Calvari

PRESSUPOST D'EXECUCIÓ PER CONTRACTE

Pàg. 1

PRESSUPOST D'EXECUCIÓ MATERIAL.....	89.127,67
6 % Benefici Industrial SOBRE 89.127,67.....	5.347,66
13 % Despeses Generals SOBRE 89.127,67.....	11.586,60
Subtotal	106.061,93
21 % IVA SOBRE 106.061,93.....	22.273,01
TOTAL PRESSUPOST PER CONTRACTE	€ 128.334,94

Aquest pressupost d'execució per contracte puja a

(CENT VINT-I-VUIT MIL TRES-CENTS TRENTA-QUATRE EUROS AMB NORANTA-QUATRE CÈNTIMS)

Signatura 1 de 1
Josep Soler Padrós
08/03/2024

Podeu descarregar una còpia autèntica d'aquest document des de la seu electrònica:

Codi Segur de Validació	af58ac38422a4684a6ce95894f90ee63001
Url de validació	https://seu.ripollet.cat/absis/idi/arx/idiarxabsaweb/catala/asp/verificadorfirma.asp
Metadades	Origen: Origen administració Estat d'elaboració: Original

